



**Evaluación de la Gestión a
los Programas Presupuestarios 2016**
Coordinación General de Transparencia

Colegio de Estudios Científicos y Tecnológicos del Estado de Puebla

Informe de Evaluación Anual 2016

**Dirección de Evaluación
diciembre 2016**



Institución: 018 Colegio de Estudios Científicos y Tecnológicos del Estado de Puebla

Cumplimiento de la Institución: 100.00%

■ 90 – 100 % Bueno
 ■ 70 – 89.9 % Regular
 ■ 0 – 69.9 % Bajo
 ■ N/A No Aplica



Programa Presupuestario: 1
Indicadores: 3
Actividades: 6





PROGRAMA PRESUPUESTARIO EVALUADO 2016

Programa Presupuestario (PP)	E131	Prestación de Servicios de Educación Media Superior Tecnológica		
		Indicadores	Actividades	Evidencia
Total:		3	6	<i>Validada</i>
Bueno:		3	5	
Regular:		0	0	
Bajo		0	1	
Incumplimiento:		0	0	
Excedente:		0	0	
Cumplimiento (20%/60%/20%)		20.46%	60.15%	20.00%
Nivel de Cumplimiento del PP (%)		100.61%		





Nivel de Cumplimiento de Indicadores y Actividades

Los 3 indicadores evaluados, tienen un nivel de cumplimiento **"bueno"**.

De las 6 actividades evaluadas, 5 tienen un nivel de cumplimiento **"bueno"**, y 1 presenta incumplimiento, por lo que las actividades tienen, en promedio, un nivel de cumplimiento **"bueno"**.

<i>Indicadores Evaluados</i>			
No.	Porcentaje	Nivel de Cumplimiento	Semáforo
3	100.00%	Bueno (95-115%)	
0	0.00%	Regular (90-94%)	
0	0.00%	Incumplimiento (0-89%)	
0	0.00%	Excedido (+ de 115%)	

3

<i>Actividades Evaluadas</i>			
No.	Porcentaje	Nivel de Cumplimiento	Semáforo
5	83.33%	Bueno (95-115%)	
0	0.00%	Regular (90-94%)	
1	16.67%	Incumplimiento (0-89%)	
0	0.00%	Excedido (+ de 115%)	

6

Nivel de Cumplimiento de la Gestión del Programa Presupuestario

E131 : 100.61 %

95-115 % Bueno 90-94 % Regular 0-89% Incumplimiento + de 115% Excedido

Indicadores Evaluados

No. UR	UNIDAD RESPONSABLE	COMPONENTE	INDICADOR	No. Variable	Descripción Variable	PROGRAMADO					Meta Programada 4to. Trimestre		REALIZADO					Meta Realizada 4to. Trimestre		BENEFICIARIOS		CUMPLIMIENTO (%)	NIVEL DE CUMPLIMIENTO (%)	
						TRIMESTRE 1	TRIMESTRE 2	TRIMESTRE 3	TRIMESTRE 4	TOTAL	Valor Absoluto	%	TRIMESTRE 1	TRIMESTRE 2	TRIMESTRE 3	TRIMESTRE 4	TOTAL	Valor Absoluto	%	HOMBRES	MUJERES			
OCET	Colegio de Estudios Científicos y Tecnológicos del Estado de Puebla	Seguimiento del desempeño académico de estudiantes de tercer año para lograr la eficiencia terminal realizado.	Porcentaje de eficiencia terminal en educación media superior.	1	Número de alumnos que egresan y recibieron seguimiento.	0	0	0	1,240	1,240			0	0	0	1,300	1,300							
OCET	Colegio de Estudios Científicos y Tecnológicos del Estado de Puebla	Seguimiento del desempeño académico de estudiantes de tercer año para lograr la eficiencia terminal realizado.	Porcentaje de eficiencia terminal en educación media superior.	2	Número de alumnos inscritos en esa generación.	0	0	0	1,664	1,664		74.52	0	0	0	1,664	1,664		78.13	680	620	104.84	104.84	
OCET	Colegio de Estudios Científicos y Tecnológicos del Estado de Puebla	Capacitación docente realizada.	Porcentaje de docentes capacitados.	1	Número de docentes capacitados.	0	193	0	193	193			197	0	0	197	197							
OCET	Colegio de Estudios Científicos y Tecnológicos del Estado de Puebla	Capacitación docente realizada.	Porcentaje de docentes capacitados.	2	Total de docentes que integran la plantilla docente.	0	193	0	193	193		100.00	193	0	0	193	193		102.07	97	100	102.07	102.07	

Nivel de Cumplimiento de la Gestión del Programa Presupuestario

E131 : 100.61 %

■ 95 – 115 % Bueno
 ■ 90- 94 % Regular
 ■ 0-89% Incumplimiento
 ■ + de 115% Excedido

Indicadores Evaluados

No. UR	UNIDAD RESPONSABLE	COMPONENTE	INDICADOR	No. Variable	Descripción Variable	PROGRAMADO					Meta Programada 4to. Trimestre		REALIZADO					Meta Realizada 4to. Trimestre		BENEFICIARIOS		CUMPLIMIENTO (%)	NIVEL DE CUMPLIMIENTO (%)
						TRIMESTRE 1	TRIMESTRE 2	TRIMESTRE 3	TRIMESTRE 4	TOTAL	Valor Absoluto	%	TRIMESTRE 1	TRIMESTRE 2	TRIMESTRE 3	TRIMESTRE 4	TOTAL	Valor Absoluto	%	HOMBRES	MUJERES		
OCET	Colegio de Estudios Científicos y Tecnológicos del Estado de Puebla	Programa de inserción de los estudiantes en el desarrollo de proyectos productivos realizado.	Porcentaje de proyectos productivos.	1	Número de proyectos concluidos.	0	4	0	5	9			4	0	0	5	9						
OCET	Colegio de Estudios Científicos y Tecnológicos del Estado de Puebla	Programa de inserción de los estudiantes en el desarrollo de proyectos productivos realizado.	Porcentaje de proyectos productivos.	2	Total de proyectos propuestos.	0	11	0	11	11	81.82		11	0	0	11	11	81.82		N/A	N/A	100.00	100.00

Actividades Evaluadas del Programa Presupuestario:

E131

■ 95 – 115 % Bueno
 ■ 90- 94 % Regular
 ■ 0-89% Incumplimiento
 ■ + de 115% Excedido

No. UR	UNIDAD RESPONSABLE	COMPONENTE	ACTIVIDAD	PROGRAMADO					REALIZADO					BENEFICIARIOS		CUMPLIMIENTO (%)	NIVEL DE CUMPLIMIENTO (%)
				TRIMESTRE 1	TRIMESTRE 2	TRIMESTRE 3	TRIMESTRE 4	TOTAL	TRIMESTRE 1	TRIMESTRE 2	TRIMESTRE 3	TRIMESTRE 4	TOTAL	HOMBRES	MUJERES		
OCET	Colegio de Estudios Científicos y Tecnológicos del Estado de Puebla	Seguimiento del desempeño académico de estudiantes de tercer año, para lograr la eficiencia terminal realizado.	Implementar 18 programas de asesorías que reduzcan los índices de reprobación.	0	18	0	18	36	18	0	0	18	36	2,959	2,666	100.00	100.00
OCET	Colegio de Estudios Científicos y Tecnológicos del Estado de Puebla	Seguimiento del desempeño académico de estudiantes de tercer año, para lograr la eficiencia terminal realizado.	Implementar 18 programas de tutorías-orientación educativa que disminuyan la deserción.	0	18	0	18	36	18	0	0	18	36	2,959	2,600	100.00	100.00
OCET	Colegio de Estudios Científicos y Tecnológicos del Estado de Puebla	Capacitación docente realizada.	Ofrecer 12 cursos de capacitación pedagógica y/o del proceso de enseñanza-aprendizaje al personal docente perteneciente a los planteles del CECYTE Puebla.	0	6	0	6	12	6	0	0	7	13	97	100	108.33	108.33
OCET	Colegio de Estudios Científicos y Tecnológicos del Estado de Puebla	Capacitación docente realizada.	Realizar 3 cursos de capacitación en perspectiva de género y derechos humanos al personal docente.	0	2	0	1	3	0	2	0	1	3	4	3	100.00	100.00
OCET	Colegio de Estudios Científicos y Tecnológicos del Estado de Puebla	Programa de inserción de los estudiantes en el desarrollo de proyectos productivos realizado.	Impartir 18 conferencias o talleres para fomentar la cultura científica y emprendedora de los alumnos del CECYTE.	0	10	0	8	18	4	5	6	4	19	149	131	105.56	105.56
OCET	Colegio de Estudios Científicos y Tecnológicos del Estado de Puebla	Programa de inserción de los estudiantes en el desarrollo de proyectos productivos realizado.	Promover que 2,912 estudiantes participen en concursos, clubes de ciencia, eventos científicos y tecnológicos, esto equivale al 60% de la población escolar.	0	2,100	0	812	2,912	1,050	1,487	0	15	2,552	7	8	87.64	87.64

Población atendida:

No. de Municipios Beneficiados:



6,952

Rango de Edad

0 - 18

19 - 30

31 - 40

41 - 50

Más de 50



No específico

15

Incluye población indígena:

Si

No



6,228

Comportamiento de las metas

Observaciones	Recomendaciones
<p>1. Se identifica 1 actividad que presenta niveles de cumplimiento inferiores a 90%.</p>	<p>1. Realizar el análisis del comportamiento de las metas y/o las gestiones administrativas que permitan ajustar el número de acciones comprometidas ante la Secretaría de Finanzas y Administración, con el propósito de reducir la brecha entre las acciones programadas y los resultados de la evaluación, para fortalecer el proceso de planeación y ejecución del ejercicio fiscal vigente.</p>