




**Colegio de Estudios Científicos y
Tecnológicos del Estado de Puebla**
Informe de Evaluación
Anual 2013


Evaluación de la Gestión a los Programas Presupuestarios Informe Anual 2013

Institución: **018 Colegio de Estudios Científicos y Tecnológicos del Estado de Puebla**

Cumplimiento de la Institución: **99.92%**

 90 – 100 % Bueno

 70 – 89.9 % Regular

 0 – 69.9 % Bajo




Programas Presupuestarios: **1**
Indicadores: **3**
Actividades: **5**

Programas presupuestarios evaluados

Programa Presupuestario (PP)		E131	Prestación de Servicios de Educación Media Superior Tecnológica
		Indicadores	Actividades
Total:		3	5
Bueno:		3	4
Regular:		0	0
Bajo	Incumplimiento:	0	0
	Excedente:	0	1
Cumplimiento (30%/70%)		30.39	69.53
Nivel de Cumplimiento del PP (%)		99.92	

Nivel de Cumplimiento de Actividades por Unidad Responsable (UR)

De las 5 actividades evaluadas en el ejercicio fiscal 2013, 4 presentan un nivel de cumplimiento "**bueno**" y 1 arroja un cumplimiento "**excedido**"; sin embargo, debido a que el resultado final es el promedio de todas las actividades, éste se compensa al presentarse por unidad responsable, por lo que el nivel de cumplimiento de las actividades de esta Entidad es "**bueno**".

#	CLAVE UR	DESCRIPCIÓN	No. Actividades Evaluadas	Comportamiento				Nivel de Cumplimiento (%)	Semáforo
				Bueno	Regular	Incumplimiento	Exceso		
1	OCET	Colegio de Estudios Científicos y Tecnológicos del Estado de Puebla	5	4	0	0	1	99.33	

La calificación de cada Unidad Responsable es el promedio del avance de las actividades evaluadas.

 95 – 115 % Bueno
  90- 94 % Regular
  0-89% Incumplimiento
  + de 115% Excedido

Nivel de Cumplimiento de la Gestión del Programa Presupuestario E131 : 99.92 %

Indicadores Evaluados

 95 – 115 % Bueno
  90- 94 % Regular
  0-89% Incumplimiento
  + de 115% Excedido

UNIDAD RESPONSABLE	COMPONENTE	INDICADOR	PROGRAMADO					REALIZADO					BENEFICIARIOS		CUMPLIMIENTO (%)	NIVEL DE CUMPLIMIENTO (%)
			TRIMESTRE 1	TRIMESTRE 2	TRIMESTRE 3	TRIMESTRE 4	TOTAL	TRIMESTRE 1	TRIMESTRE 2	TRIMESTRE 3	TRIMESTRE 4	TOTAL	HOMBRES	MUJERES		
Colegio de Estudios Científicos y Tecnológicos del Estado de Puebla	Jóvenes egresados.	Porcentaje de eficiencia terminal.	0	0	818	0	818	0	0	826	0	826	N/D	N/D	100.98	100.98
Colegio de Estudios Científicos y Tecnológicos del Estado de Puebla	Docentes capacitados.	Porcentaje de docentes capacitados.	140	0	168	0	154	147	0	170	0	159	N/D	N/D	102.92	102.92
Colegio de Estudios Científicos y Tecnológicos del Estado de Puebla	Jóvenes beneficiados del emprendedurismo.	Porcentaje de proyectos productivos.	3	0	4	0	7	0	2	3	2	7	N/A	N/A	100.00	100.00

Actividades Evaluadas

 95 – 115 % Bueno
  90- 94 % Regular
  0–89% Incumplimiento
  + de 115% Excedido

UNIDAD RESPONSABLE	COMPONENTE	ACTIVIDAD	PROGRAMADO					REALIZADO					BENEFICIARIOS		CUMPLIMIENTO (%)	NIVEL DE CUMPLIMIENTO (%)
			TRIMESTRE 1	TRIMESTRE 2	TRIMESTRE 3	TRIMESTRE 4	TOTAL	TRIMESTRE 1	TRIMESTRE 2	TRIMESTRE 3	TRIMESTRE 4	TOTAL	HOMBRES	MUJERES		
Colegio de Estudios Científicos y Tecnológicos del Estado de Puebla	Jóvenes egresados.	Implementar 17 programas de asesorías académicas que contrarresten la reprobación académica.	17	17	17	17	17	17	17	17	17	17	N/A	N/A	100.00	100.00
Colegio de Estudios Científicos y Tecnológicos del Estado de Puebla	Jóvenes egresados.	Implementar 17 programas (uno por cada plantel) de tutorías - orientación educativa que disminuya la deserción escolar.	17	17	17	17	17	17	17	17	17	17	N/A	N/A	100.00	100.00
Colegio de Estudios Científicos y Tecnológicos del Estado de Puebla	Docentes capacitados.	Ofrecer 6 cursos de capacitación pedagógica y/o del proceso enseñanza aprendizaje al personal docente perteneciente a los planteles de Colegio de Estudios Científicos y Tecnológicos del Estado de Puebla.	5	1	0	0	6	5	1	1	0	7	N/A	N/A	116.67	89.90
Colegio de Estudios Científicos y Tecnológicos del Estado de Puebla	Jóvenes beneficiados del emprendedurismo.	Motivar con 17 pláticas (una por cada plantel) las actividades de emprendedurismo, impartidas por empresarios que transmitan experiencias para alumnos de planteles del Colegio de Estudios Científicos y Tecnológicos del Estado de Puebla.	3	5	4	5	17	1	3	0	15	19	N/A	N/A	111.76	111.76
Colegio de Estudios Científicos y Tecnológicos del Estado de Puebla	Jóvenes beneficiados del emprendedurismo.	Promover que 1,050 alumnos participen en concursos, clubs de ciencia, eventos científicos y tecnológicos, esto equivale al 25% de la población escolar.	600	200	150	100	1,050	974	210	150	100	1,434	N/A	N/A	136.57	95.00