



**Colegio de Estudios Científicos y Tecnológicos de Puebla**  
**ESTADO DE PUEBLA**  
**Estado de Situación Financiera**  
**Al 31/mar/2014**

Usu: supervisor  
 Rep: rptEstadoSituacionFinanciera

Fecha y 12/ago/2014

hora de Impresión 08:49 a.m.

	<u>2014</u>	<u>2013</u>		<u>2014</u>	<u>2013</u>
<b>ACTIVO</b>			<b>PASIVO</b>		
<b>ACTIVO CIRCULANTE</b>	<b><u>\$23,145,830.39</u></b>		<b>PASIVO CIRCULANTE</b>	<b><u>\$3,510,714.81</u></b>	
<i>EFFECTIVO Y EQUIVALENTES</i>	<i>\$23,134,374.55</i>		<i>CUENTAS POR PAGAR A CORTO PLAZO</i>	<i>\$3,510,714.81</i>	
BANCOS/TESORERÍA	\$221,344.48		RETENCIONES Y CONTRIBUCIONES POR PAGAR A COI	\$2,327,232.26	
INVERSIONES TEMPORALES (HASTA 3 MESES)	\$22,913,030.07		OTRAS CUENTAS POR PAGAR A CORTO PLAZO	\$1,183,482.55	
<i>DERECHOS A RECIBIR EFECTIVO O EQUIVALENTES</i>	<i>\$11,455.84</i>		<b>PASIVO NO CIRCULANTE</b>	<b><u>\$9,169,283.14</u></b>	
DEUDORES DIVERSOS POR COBRAR A CORTO PLAZO	\$11,455.84		<i>PROVISIONES A LARGO PLAZO</i>	<i>\$9,169,283.14</i>	
<b>ACTIVO NO CIRCULANTE</b>	<b><u>\$142,202,490.69</u></b>		PROVISIÓN PARA DEMANDAS Y JUICIOS A LARGO PLA	\$418,322.80	
<i>BIENES INMUEBLES, INFRAESTRUCTURA Y CONSTRUCCIONES EI</i>	<i>\$71,135,214.79</i>		PROVISIÓN PARA PENSIONES A LARGO PLAZO	\$4,123,554.78	
TERRENOS	\$1,184,567.30		OTRAS PROVISIONES A LARGO PLAZO	\$4,627,405.56	
EDIFICIOS NO HABITACIONALES	\$69,950,647.49		<b>Total de Pasivos</b>	<b><u>\$12,679,997.95</u></b>	
<i>BIENES MUEBLES</i>	<i>\$71,067,275.90</i>		<b>HACIENDA PÚBLICA/ PATRIMONIO</b>		
MOBILIARIO Y EQUIPO DE ADMINISTRACIÓN	\$33,213,043.52		<b>HACIENDA PÚBLICA/PATRIMONIO CONTRIBUIDO</b>	<b><u>\$142,202,490.69</u></b>	
MOBILIARIO Y EQUIPO EDUCACIONAL Y RECREATIVO	\$1,412,491.65		<i>APORTACIONES</i>	<i>\$142,202,490.69</i>	
EQUIPO E INSTRUMENTAL MÉDICO Y DE LABORATORIO	\$1,280,094.40		<b>HACIENDA PÚBLICA /PATRIMONIO GENERADO</b>	<b><u>\$10,465,832.44</u></b>	
EQUIPO DE TRANSPORTE	\$7,813,330.18		<i>RESULTADOS DEL EJERCICIO (AHORRO/ DESAHORRO)</i>	<i>\$5,789,571.14</i>	
MAQUINARIA, OTROS EQUIPOS Y HERRAMIENTAS	\$27,348,316.15		<i>RESULTADOS DE EJERCICIOS ANTERIORES</i>	<i>\$4,676,261.30</i>	
<b>Total de Activos</b>	<b><u>\$165,348,321.08</u></b>		<b>EXCESO O INSUFICIENCIA EN LA ACTUALIZACIÓN DE LA</b>	<b><u>\$0.00</u></b>	
			<b>Total Hacienda Publica/Patrimonio</b>	<b><u>\$152,668,323.13</u></b>	
			<b>Total de Pasivo y Hacienda Publica/Patrimonio</b>	<b><u>\$165,348,321.08</u></b>	



Colegio de Estudios Científicos y Tecnológicos de Puebla  
ESTADO DE PUEBLA  
Estado de Situación Financiera  
Al 31/mar/2014


Utr: supervisor  
Rep: rptEstadoSituacionFinanciera

Fecha y hora de Impresión | 12/ago/2014 08:49 a.m.

	<u>2014</u>	<u>2013</u>
<b>CUENTAS DE ORDEN PRESUPUESTARIAS</b>		
<b><u>LEY DE INGRESOS</u></b>		
LEY DE INGRESOS ESTIMADA	\$114,961,408.30	\$99,638,753.00
LEY DE INGRESOS POR EJECUTAR	\$90,947,372.22	\$99,638,753.00
LEY DE INGRESOS DEVENGADA	\$24,014,036.08	
LEY DE INGRESOS RECAUDADA	\$24,014,036.08	
<b><u>PRESUPUESTO DE EGRESOS</u></b>		
PRESUPUESTO DE EGRESOS APROBADO	\$114,961,408.30	\$100,820,842.00
PRESUPUESTO DE EGRESOS POR EJERCER	\$11,372,553.52	\$100,820,842.00
PRESUPUESTO DE EGRESOS COMPROMETIDO	\$103,588,854.78	
PRESUPUESTO DE EGRESOS DEVENGADO	\$18,224,467.31	
PRESUPUESTO DE EGRESOS EJERCIDO	\$18,224,159.41	
PRESUPUESTO DE EGRESOS PAGADO	\$18,224,159.21	

  
DR. NORBERTO SERVANTES CONTRERAS  
ENCARGADO DEL DESPACHO DE LA DIRECCION GENERAL

C.P. ANAMELI GARCIA MACIAS  
JEFA DEL DEPARTAMENTO DE RECURSOS FINANCIEROS

  
MTRO. BENJAMIN O. ENRIQUEZ CAMACHO  
DIRECTOR ADMINISTRATIVO





# Colegio de Estudios Científicos y Tecnológicos de Puebla

## ESTADO DE PUEBLA

### Estado Analítico del Activo

Del 01/mar/2014 al 31/mar/2014

Usr: supervisor

Rep: rptEstadoAnalíticoDeActivosYPasivos

Fecha y 12/ago/2014

hora de Impresión 08:51 a.m.

Cuenta	Nombre de la Cuenta	Saldo Inicial	Movimientos del Periodo		Saldo Final	Flujo del Periodo
			Cargos	Abonos		
1000	ACTIVO	\$161,603,377.96	\$87,649,194.44	\$83,904,251.32	\$165,348,321.08	\$3,744,943.12
1100	ACTIVO CIRCULANTE	\$23,294,017.09	\$83,756,064.62	\$83,904,251.32	\$23,145,830.39	-\$148,186.70
1110	EFFECTIVO Y EQUIVALENTES	\$23,279,050.88	\$73,129,010.50	\$73,273,686.83	\$23,134,374.55	-\$144,676.33
1111	EFFECTIVO	\$0.00	\$3,000.00	\$3,000.00	\$0.00	\$0.00
1112	BANCOS/TESORERÍA	\$624,556.78	\$48,471,474.53	\$48,874,686.83	\$221,344.48	-\$403,212.30
1114	INVERSIONES TEMPORALES (HASTA 3 MESES)	\$22,654,494.10	\$24,654,535.97	\$24,396,000.00	\$22,913,030.07	\$258,535.97
1120	DERECHOS A RECIBIR EFFECTIVO O EQUIVALENTES	\$14,966.21	\$10,627,054.12	\$10,630,564.49	\$11,455.84	-\$3,510.37
1122	CUENTAS POR COBRAR A CORTO PLAZO	\$0.00	\$10,317,591.14	\$10,317,591.14	\$0.00	\$0.00
1123	DEUDORES DIVERSOS POR COBRAR A CORTO PLAZO	\$14,966.21	\$244,201.30	\$247,711.67	\$11,455.84	-\$3,510.37
1124	INGRESOS POR RECUPERAR A CORTO PLAZO	\$0.00	\$60,750.38	\$60,750.38	\$0.00	\$0.00
1129	OTROS DERECHOS A RECIBIR EFFECTIVO O EQUIVALENTES A CO	\$0.00	\$4,511.30	\$4,511.30	\$0.00	\$0.00
1200	ACTIVO NO CIRCULANTE	\$138,309,360.87	\$3,893,129.82	\$0.00	\$142,202,490.69	\$3,893,129.82
1230	BIENES INMUEBLES, INFRAESTRUCTURA Y CONSTRUCCIONES EN P	\$71,135,214.79	\$0.00	\$0.00	\$71,135,214.79	\$0.00
1231	TERRENOS	\$1,184,567.30	\$0.00	\$0.00	\$1,184,567.30	\$0.00
1233	EDIFICIOS NO HABITACIONALES	\$69,950,647.49	\$0.00	\$0.00	\$69,950,647.49	\$0.00
1240	BIENES MUEBLES	\$67,174,146.08	\$3,893,129.82	\$0.00	\$71,067,275.90	\$3,893,129.82
1241	MOBILIARIO Y EQUIPO DE ADMINISTRACIÓN	\$30,931,876.63	\$2,281,166.89	\$0.00	\$33,213,043.52	\$2,281,166.89
1242	MOBILIARIO Y EQUIPO EDUCACIONAL Y RECREATIVO	\$1,347,995.65	\$64,496.00	\$0.00	\$1,412,491.65	\$64,496.00
1243	EQUIPO E INSTRUMENTAL MÉDICO Y DE LABORATORIO	\$1,280,094.40	\$0.00	\$0.00	\$1,280,094.40	\$0.00
1244	EQUIPO DE TRANSPORTE	\$7,813,330.18	\$0.00	\$0.00	\$7,813,330.18	\$0.00
1246	MAQUINARIA, OTROS EQUIPOS Y HERRAMIENTAS	\$25,800,849.22	\$1,547,466.93	\$0.00	\$27,348,316.15	\$1,547,466.93



**Colegio de Estudios Científicos y Tecnológicos de Puebla**  
**ESTADO DE PUEBLA**  
**Estado Analítico del Activo**  
**Del 01/mar/2014 al 31/mar/2014**

Usu: supervisor  
Rep: rptEstadoAnaliticoDeActivosYPasivos

Fecha y hora de Impresión | 12/ago/2014 08:51 a.m.

Cuenta	Nombre de la Cuenta	Saldo Inicial	Movimientos del Periodo		Saldo Final	Flujo del Periodo
			Cargos	Abonos		
	DR. NORBERTO CERVANTES CONTRERAS ENCARGADO DEL DESPACHO DE LA DIRECCION GENERAL					
	C.P. ANABELI GARCIA MACIAS JEFA DEL DEPARTAMENTO DE RECURSOS FINANCIEROS					

MTRO. BENJAMIN O. ENRIQUEZ CAMACHO  
DIRECTOR ADMINISTRATIVO



**Colegio de Estudios Científicos y Tecnológicos de Puebla**  
**ESTADO DE PUEBLA**

**ESTADO DE VARIACIONES EN LA HACIENDA PÚBLICA**

**Al 31/mar/2014**

Usr: supervisor  
 Rep: rptEstadoVariacionHacienda

Fecha y hora de Impresión | 12/ago/2014  
 08:54 a.m.

Concepto	Hacienda Publica/ Patrimonio Contribuido	Hacienda Publica/ Patrimonio Generado		Ajustes por Cambios de Valor	Total
		De Ejercicios Anteriores	Del Ejercicio		
<b>Hacienda Publica/Patrimonio Neto Al Final Del Ejercicio Anterior</b>	\$134,307,142.01	\$19,082,468.71	\$0.00		\$153,389,610.72
Rectificaciones Resultado De Ejercicios Anteriores	\$0.00	\$0.00	\$0.00		\$0.00
Cambios Por Políticas Contables Y Cambios Por Errores Contables	\$0.00	\$0.00	\$0.00		\$0.00
<b>Patrimonio Neto Inicial Ajustado del Ejercicio</b>	\$134,307,142.01	\$19,082,468.71	\$0.00		\$153,389,610.72
Actualizaciones y donaciones de capital	\$0.00	\$0.00	\$7,895,348.68		\$7,895,348.68
Actualizaciones de la Hacienda Pública/Patrimonio	\$0.00	\$0.00	\$0.00		\$0.00
<b>Variaciones De La Hacienda Publica/Patrimonio Neto Del Ejercicio</b>	\$0.00	-\$14,406,207.41	\$5,789,571.14		-\$8,616,636.27
Ganancias/Pérdidas por Revaluos	\$0.00	\$0.00	\$0.00		\$0.00
Reservas	\$0.00	\$0.00	\$0.00		\$0.00
Resultado Del Ejercicio: Ahorro/Desahorro	\$0.00	\$0.00	\$5,789,571.14		\$5,789,571.14
Otras Variaciones De La Hacienda Pública/Patrimonio Neto	\$0.00	-\$14,406,207.41	\$0.00		-\$14,406,207.41
<b>Saldo Neto en la Hacienda Pública / Patrimonio</b>	<u>\$134,307,142.01</u>	<u>\$4,676,261.30</u>	<u>\$13,684,919.82</u>		<u>\$152,668,323.13</u>

DR. NORBERTO CERVANTES CONTRERAS  
 ENCARGADO DEL DESPACHO DE LA DIRECCION GENERAL

C.P. ANAMELI GARCIA MACIAS  
 JEFA DEL DEPARTAMENTO DE RECURSOS FINANCIEROS

MTRO. BENJAMIN O. ENRIQUEZ GAMACHO  
 DIRECTOR ADMINISTRATIVO



Colegio de Estudios Científicos y Tecnológicos de Puebla  
ESTADO DE PUEBLA  
Estado de Flujos de Efectivo  
Al 31/mar/2014

Usr: supervisor  
Rep: rptEstadoFlujosEfectivo

Fecha y hora de Impresión | 12/ago/2014  
08:52 a.m.

**ACTIVIDADES DE OPERACION**

**EJERCICIO 2014**

**ORIGEN:**

PRODUCTOS DE TIPO CORRIENTE	\$204,142.92
TRANSFERENCIAS, ASIGNACIONES, SUBSIDIOS Y OTRAS AYUDAS	\$23,809,893.16
<b>Total Origen</b>	<b><u>\$24,014,036.08</u></b>

**APLICACION**

SERVICIOS PERSONALES	\$16,891,519.83
MATERIALES Y SUMINISTROS	\$375,984.56
SERVICIOS GENERALES	\$956,960.55
<b>Total Aplicacion</b>	<b><u>\$18,224,464.94</u></b>

**Flujos netos de Efectivo por Actividades de Operación** **\$5,789,571.14**

**ACTIVIDADES DE INVERSIÓN**

**ORIGEN:**

HACIENDA PÚBLICA/PATRIMONIO CONTRIBUIDO	\$7,895,348.68
APORTACIONES	\$7,895,348.68
<b>Total Origen</b>	<b><u>\$15,790,697.36</u></b>

**APLICACION**

BIENES MUEBLES	\$7,895,348.68
<b>Total Aplicacion</b>	<b><u>\$7,895,348.68</u></b>

**Flujos Netos de Efectivo por Actividades de Inversión** **\$7,895,348.68**

**ACTIVIDADES DE FINANCIAMIENTO**

**ORIGEN:**

DISMINUCION DE ACTIVOS FINANCIEROS	-\$1,243,823.53
<b>Total Origen</b>	<b><u>-\$1,243,823.53</u></b>

**APLICACION**

  
\_\_\_\_\_  
DR. NORBERTO CERVANTES CONTRERAS  
ENCARGADO DEL DESPACHO DE LA DIRECCION GENERAL

  
\_\_\_\_\_  
C.P. ANAMELI GARCIA MACIAS  
JEFA DEL DEPARTAMENTO DE RECURSOS FINANCIEROS

  
\_\_\_\_\_  
MTRO. BENJAMIN O. ENRIQUEZ CAMACHO  
DIRECTOR ADMINISTRATIVO



Colegio de Estudios Cientificos y Tecnologicos de Puebla  
ESTADO DE PUEBLA  
Estado de Flujos de Efectivo  
Al 31/mar/2014


Usu: supervisor  
Rep: rptEstadoFlujosEfectivo


Fecha y hora de Impresión | 12/ago/2014  
08:52 a.m.

**INCREMENTO/DISMINUCION NETA EN EL EFECTIVO Y EQUIVALENTES AL EFECTIVO**

EFECTIVO Y EQUIVALENTES AL EFECTIVO AL INICIO	\$41,483,810.27
EFECTIVO Y EQUIVALENTES AL EFECTIVO AL FINAL	\$23,134,374.55

  
\_\_\_\_\_  
DR. NORBERTO CERVANTES CONTRERAS  
ENCARGADO DEL DESPACHO DE LA DIRECCION GENERAL

  
\_\_\_\_\_  
C.P. ANAMELI GARCIA MACIAS  
JEFA DEL DEPARTAMENTO DE RECURSOS FINANCIEROS

  
\_\_\_\_\_  
MTRO. BENJAMIN ENRIQUEZ CAMACHO  
DIRECTOR ADMINISTRATIVO





**Colegio de Estudios Científicos y Tecnológicos de Puebla**  
**ESTADO PUEBLA**

Estado sobre el ejercicio de los Ingresos por Ente Público/ Clasificación Económica/Rubro/Tipo/Clase/Concepto

RRF supervisor  
rptEstadoPresupuestoIngresosCL\_RB\_TP\_CL\_CP

Al 31/mar/2014

Fecha y 12/ago/2014

hora de Impresión 08:57 a.m.

**C. Económica/ Rubro/**

Tipo/		Ley de Ingresos	Ampliaciones /	Ley de Ingresos	Ingresos	Ingresos	Devengado Por	Avance de
Clase/		Estimada	(Reducciones)	Modificada	Devengados	Recaudados	Recaudar	Recaudación
Concepto								(Recaudación /
								Estimación)
<b>1</b>	<b>INGRESOS CORRIENTES</b>							
<b>5</b>	<b>PRODUCTOS</b>	<b>\$1,274,980.00</b>	<b>\$0.00</b>	<b>\$1,274,980.00</b>	<b>\$204,142.92</b>	<b>\$204,142.92</b>	<b>\$0.00</b>	<b>16.01 %</b>
50	PRODUCTOS	\$1,274,980.00	\$0.00	\$1,274,980.00	\$204,142.92	\$204,142.92	\$0.00	16.01 %
59	OTROS PRODUCTOS QUE GENERAN INGRESOS CORRIENT	\$1,274,980.00	\$0.00	\$1,274,980.00	\$204,142.92	\$204,142.92	\$0.00	16.01 %
59-01	INTERESES BANCARIOS	\$1,274,980.00	\$0.00	\$1,274,980.00	\$204,142.92	\$204,142.92	\$0.00	16.01 %
	<b>INGRESOS CORRIENTES</b>	<b>\$1,274,980.00</b>	<b>\$0.00</b>	<b>\$1,274,980.00</b>	<b>\$204,142.92</b>	<b>\$204,142.92</b>	<b>\$0.00</b>	<b>16.01 %</b>
<b>2</b>	<b>INGRESOS DE CAPITAL</b>							
<b>9</b>	<b>TRANSFERENCIAS, ASIGNACIONES, SUBSIDIOS Y OTRA</b>	<b>\$113,686,428.30</b>	<b>\$0.00</b>	<b>\$113,686,428.30</b>	<b>\$23,809,893.16</b>	<b>\$23,809,893.16</b>	<b>\$0.00</b>	<b>20.94 %</b>
90	TRANSFERENCIAS, ASIGNACIONES, SUBSIDIOS Y OTRA AY	\$113,686,428.30	\$0.00	\$113,686,428.30	\$23,809,893.16	\$23,809,893.16	\$0.00	20.94 %
91	TRANSFERENCIAS INTERNAS Y ASIGNACIONES AL SECTOR	\$5,502,805.00	\$0.00	\$5,502,805.00	\$71,820.00	\$71,820.00	\$0.00	1.30 %
91-1	TRANSFERENCIAS INTERNAS Y ASIGNACIONES AL	\$5,502,805.00	\$0.00	\$5,502,805.00	\$71,820.00	\$71,820.00	\$0.00	1.30 %
91-1-01	EXAMENES EXTRAORDINARIOS	\$19,560.00	\$0.00	\$19,560.00	\$0.00	\$0.00	\$0.00	0.00 %
91-1-02	EXAMENES EXTRAORDINARIOS EMSAI	\$2,040.00	\$0.00	\$2,040.00	\$0.00	\$0.00	\$0.00	0.00 %
91-1-03	FICHAS DE ADMISION	\$284,625.00	\$0.00	\$284,625.00	\$0.00	\$0.00	\$0.00	0.00 %
91-1-04	FICHAS DE ADMISION EMSAD	\$17,415.00	\$0.00	\$17,415.00	\$0.00	\$0.00	\$0.00	0.00 %
91-1-05	CREDENCIALES	\$25,100.00	\$0.00	\$25,100.00	\$0.00	\$0.00	\$0.00	0.00 %
91-1-06	CREDENCIALES EMSAD	\$5,450.00	\$0.00	\$5,450.00	\$0.00	\$0.00	\$0.00	0.00 %
91-1-07	CERTIFICADOS	\$165,490.00	\$0.00	\$165,490.00	\$0.00	\$0.00	\$0.00	0.00 %
91-1-08	CERTIFICADOS EMSAD	\$25,120.00	\$0.00	\$25,120.00	\$0.00	\$0.00	\$0.00	0.00 %
91-1-09	CONSTANCIAS	\$21,210.00	\$0.00	\$21,210.00	\$0.00	\$0.00	\$0.00	0.00 %
91-1-10	CONSTANCIAS EMSAD	\$4,140.00	\$0.00	\$4,140.00	\$0.00	\$0.00	\$0.00	0.00 %
91-1-13	COOPERACION INICIO ESCOLAR	\$3,079,250.00	\$0.00	\$3,079,250.00	\$71,200.00	\$71,200.00	\$0.00	2.31 %
91-1-14	COOPERACION INICIO ESCOLAR EMSA	\$556,145.00	\$0.00	\$556,145.00	\$320.00	\$320.00	\$0.00	0.05 %
91-1-15	CURSO DE REGULARIZACIÓN	\$161,920.00	\$0.00	\$161,920.00	\$0.00	\$0.00	\$0.00	0.00 %
91-1-16	SEGURO ESCOLAR	\$386,250.00	\$0.00	\$386,250.00	\$225.00	\$225.00	\$0.00	0.05 %
91-1-17	SEGURO ESCOLAR EMSAD	\$83,250.00	\$0.00	\$83,250.00	\$75.00	\$75.00	\$0.00	0.09 %
91-1-18	TITULACIÓN	\$665,840.00	\$0.00	\$665,840.00	\$0.00	\$0.00	\$0.00	0.00 %
93	SUBSIDIOS Y SUBVENCIONES	\$108,183,623.30	\$0.00	\$108,183,623.30	\$23,738,073.16	\$23,738,073.16	\$0.00	21.94 %
93-1	SUBSIDIO FEDERAL	\$55,144,397.30	\$0.00	\$55,144,397.30	\$14,542,684.16	\$14,542,684.16	\$0.00	26.37 %
93-1-01	SERVICIOS PERSONALES	\$52,385,247.80	\$0.00	\$52,385,247.80	\$14,022,908.60	\$14,022,908.60	\$0.00	26.76 %
93-1-02	MATERIALES Y SUMINISTROS	\$1,088,406.50	\$0.00	\$1,088,406.50	\$265,138.12	\$265,138.12	\$0.00	24.36 %
93-1-03	SERVICIOS GENERALES	\$1,670,743.00	\$0.00	\$1,670,743.00	\$254,637.44	\$254,637.44	\$0.00	15.24 %



**Colegio de Estudios Científicos y Tecnológicos de Puebla**  
**ESTADO PUEBLA**

**Estado sobre el ejercicio de los Ingresos por Ente Público/ Clasificación Económica/Rubro/Tipo/Clase/Concepto**

**Al 31/mar/2014**

Rep. supervisor  
 rptEstadoPresupuestoIngresosCL\_RB\_TP\_CL\_CP

Fecha y 12/ago/2014

hora de Impresión 08:57 a.m.

**C. Económica/ Rubro/  
 Tipo/ Clase/**

Concepto		Ley de Ingresos Estimada	Ampliaciones / (Reducciones)	Ley de Ingresos Modificada	Ingresos Devengados	Ingresos Recaudados	Devengado Por Recaudar	Avance de Recaudación (Recaudación / Estimación)
93-2	SUBSIDIO ESTATAL	\$53,039,226.00	\$0.00	\$53,039,226.00	\$9,195,389.00	\$9,195,389.00	\$0.00	17.33 %
93-2-01	SERVICIOS PERSONALES	\$50,280,076.50	\$0.00	\$50,280,076.50	\$8,855,967.90	\$8,855,967.90	\$0.00	17.61 %
93-2-02	MATERIALES Y SUMINISTROS	\$1,088,406.50	\$0.00	\$1,088,406.50	\$113,570.44	\$113,570.44	\$0.00	10.43 %
93-2-03	SERVICIOS GENERALES	\$1,670,743.00	\$0.00	\$1,670,743.00	\$225,850.66	\$225,850.66	\$0.00	13.51 %
<b>INGRESOS DE CAPITAL</b>		<b>\$113,686,428.30</b>	<b>\$0.00</b>	<b>\$113,686,428.30</b>	<b>\$23,809,893.16</b>	<b>\$23,809,893.16</b>	<b>\$0.00</b>	<b>20.94 %</b>
<b>TOTAL</b>		<b>\$114,961,408.30</b>	<b>\$0.00</b>	<b>\$114,961,408.30</b>	<b>\$24,014,036.08</b>	<b>\$24,014,036.08</b>	<b>\$0.00</b>	<b>20.88 %</b>

  
 DR. NORBERTO CERVANTES CONTRERAS  
 ENCARGADO DEL DESPACHO DE LA DIRECCION GENERAL

  
 C.P. AXAMELI GARCIA MACIAS  
 JEFA DEL DEPARTAMENTO DE RECURSOS FINANCIEROS

  
 MTR. BENJAMIN O. ENRIQUEZ CAMACHO  
 DIRECTOR ADMINISTRATIVO




**Colegio de Estudios Científicos y Tecnológicos de Puebla  
ESTADO DE PUEBLA**

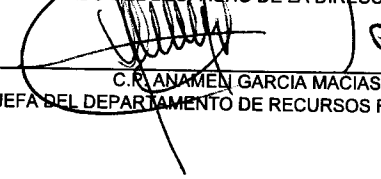
**Estado sobre el ejercicio del presupuesto  
Ente Público/ Clasificación Económica /Capítulo del Gasto Al 31/mar/2014**


Fecha y hora de Impresión | 12/ago/2014  
09:02 a.m.

Usu: supervisor  
Rep: rptEstadoPresupuestoEgresos\_CL\_CP

Ente Público Clasificación Económica/ Capítulo del Gasto	Aprobado	Ampliaciones / (Reducciones)	Presupuesto Vigente	Comprometido	Presupuesto Disponible para Comprometer	Devengado	Comprometid o No Devengado	Presupuesto Sin Devengar	Ejercido	Pagado	Cuentas p Paç Deu
<b>Gasto Corriente</b>											
<b>Gasto Corriente</b>	\$111,551,408.30	\$0.00	\$111,551,408.30	\$103,588,854.78	\$7,962,553.52	\$18,224,467.31	\$85,364,387.....	\$93,326,940.99	\$18,224,159.41	\$18,224,159.21	\$308.
<b>Gasto de Capital</b>											
<b>Gasto de Capital</b>	\$3,410,000.00	\$0.00	\$3,410,000.00	\$0.00	\$3,410,000.00	\$0.00	\$0.00	\$3,410,000.00	\$0.00	\$0.00	\$0.
<b>TOTAL</b>	\$114,961,408.30	\$0.00	\$114,961,408.30	\$103,588,854.78	\$11,372,553.52	\$18,224,467.31	\$85,364,387.....	\$96,736,940.99	\$18,224,159.41	\$18,224,159.21	\$308.

  
\_\_\_\_\_  
DR. NORBERTO CERVANTES CONTRERAS  
ENCARGADO DEL DESPACHO DE LA DIRECCION GENERAL

  
\_\_\_\_\_  
C. R. ANAMEN GARCIA MACIAS  
JEFA DEL DEPARTAMENTO DE RECURSOS FINANCIEROS

  
\_\_\_\_\_  
MTRO. BENJAMIN O. ENRIQUEZ CAMACHO  
DIRECTOR ADMINISTRATIVO