



**Colegio de Estudios Científicos y Tecnológicos de Puebla**  
**ESTADO DE PUEBLA**  
**Estado de Situación Financiera**  
**Al 30/jun/2014**

Usu: supervisor  
 Rep: rptEstadoSituacionFinanciera

Fecha y 30/sep/2014  
 hora de Impresión 07:34 p.m.

		<u>2014</u>	<u>2013</u>			<u>2014</u>	<u>2013</u>
<b>ACTIVO</b>				<b>PASIVO</b>			
<u>ACTIVO CIRCULANTE</u>		<u>\$36,238,842.62</u>		<u>PASIVO CIRCULANTE</u>		<u>\$2,884,066.96</u>	
EFFECTIVO Y EQUIVALENTES		\$36,235,429.42		CUENTAS POR PAGAR A CORTO PLAZO		\$2,884,066.96	
BANCOS/ TESORERÍA		\$3,700,513.68		RETENCIONES Y CONTRIBUCIONES POR PAGAR A COF		\$2,448,525.25	
INVERSIONES TEMPORALES (HASTA 3 MESES)		\$32,534,915.74		OTRAS CUENTAS POR PAGAR A CORTO PLAZO		\$435,541.71	
DERECHOS A RECIBIR EFECTIVO O EQUIVALENTES		\$3,413.20					
DEUDORES DIVERSOS POR COBRAR A CORTO PLAZO		\$3,413.20		<u>PASIVO NO CIRCULANTE</u>		<u>\$9,169,283.14</u>	
<u>ACTIVO NO CIRCULANTE</u>		<u>\$142,594,535.89</u>		PROVISIONES A LARGO PLAZO		\$9,169,283.14	
BIENES INMUEBLES, INFRAESTRUCTURA Y CONSTRUCCIONES EN P		\$71,135,214.79		PROVISIÓN PARA DEMANDAS Y JUICIOS A LARGO PLAZ		\$418,322.80	
TERRENOS		\$1,184,567.30		PROVISIÓN PARA PENSIONES A LARGO PLAZO		\$4,123,554.78	
EDIFICIOS NO HABITACIONALES		\$69,950,647.49		OTRAS PROVISIONES A LARGO PLAZO		\$4,627,405.56	
BIENES MUEBLES		\$71,453,231.10					
MOBILIARIO Y EQUIPO DE ADMINISTRACIÓN		\$33,213,043.52		<b>Total de Pasivos</b>		<b>\$12,053,350.10</b>	
MOBILIARIO Y EQUIPO EDUCACIONAL Y RECREATIVO		\$1,412,491.65		<b>HACIENDA PÚBLICA/ PATRIMONIO</b>			
EQUIPO E INSTRUMENTAL MÉDICO Y DE LABORATORIC		\$1,280,094.40		<u>HACIENDA PÚBLICA/PATRIMONIO CONTRIBUIDO</u>		<u>\$142,588,445.89</u>	
EQUIPO DE TRANSPORTE		\$7,813,330.18		APORTACIONES		\$142,588,445.89	
MAQUINARIA, OTROS EQUIPOS Y HERRAMIENTAS		\$27,734,271.35		<u>HACIENDA PÚBLICA/PATRIMONIO GENERADO</u>		<u>\$24,191,582.52</u>	
ACTIVOS INTANGIBLES		\$6,090.00		RESULTADOS DEL EJERCICIO (AHORRO/ DESAHORRO)		\$20,565,502.99	
SOFTWARE		\$6,090.00		RESULTADOS DE EJERCICIOS ANTERIORES		\$3,626,079.53	
<b>Total de Activos</b>		<b>\$178,833,378.51</b>		<u>EXCESO O INSUFICIENCIA EN LA ACTUALIZACIÓN DE LA HA</u>		<u>\$0.00</u>	
				<b>Total Hacienda Publica/Patrimonio</b>		<b>\$166,780,028.41</b>	
				<b>Total de Pasivo y Hacienda Publica/Patrimonio</b>		<b>\$178,833,378.51</b>	





**Colegio de Estudios Científicos y Tecnológicos de Puebla  
ESTADO DE PUEBLA  
Estado de Situación Financiera  
Al 30/jun/2014**


Usr: supervisor  
Rep: rptEstadoSituacionFinanciera

Fecha y hora de Impresión | 30/sep/2014 07:34 p.m.

CUENTAS DE ORDEN PRESUPUESTARIAS	2014	2013
<u>LEY DE INGRESOS</u>		
LEY DE INGRESOS ESTIMADA	\$114,961,408.30	\$99,638,753.00
LEY DE INGRESOS POR EJECUTAR	\$61,991,331.67	\$99,638,753.00
MODIFICACIONES A LA LEY DE INGRESOS ESTIMADA	\$7,576,546.00	
LEY DE INGRESOS DEVENGADA	\$60,546,622.63	
LEY DE INGRESOS RECAUDADA	\$60,546,622.63	
<u>PRESUPUESTO DE EGRESOS</u>		
PRESUPUESTO DE EGRESOS APROBADO	\$114,961,408.30	\$100,820,842.00
PRESUPUESTO DE EGRESOS POR EJERCER	\$17,686,897.20	\$100,820,842.00
PRESUPUESTO DE EGRESOS MODIFICADO	\$7,576,546.00	
PRESUPUESTO DE EGRESOS COMPROMETIDO	\$104,851,057.10	
PRESUPUESTO DE EGRESOS EJERCIDO	\$39,981,580.10	
PRESUPUESTO DE EGRESOS PAGADO	\$39,981,579.90	

  
\_\_\_\_\_  
DR. NORBERTO CERVANTES CONTRERAS  
ENCARGADO DEL DESPACHO DE LA DIRECCION GENERAL

  
\_\_\_\_\_  
C.P. ANAMELI GARCIA MACIAS  
JEFA DEL DEPARTAMENTO DE RECURSOS FINANCIEROS

  
\_\_\_\_\_  
MTRO. BENJAMIN O. ENRIQUEZ CAMACHO  
DIRECTOR ADMINISTRATIVO





**Colegio de Estudios Científicos y Tecnológicos de Puebla  
ESTADO DE PUEBLA**

**Estado Analítico del Activo  
Del 01/jun/2014 al 30/jun/2014**

Usr: supervisor  
Rep: rptEstadoAnaliticoDeActivosYPasivos

Fecha y 30/sep/2014  
hora de Impresión 07:34 p.m.

Cuenta	Nombre de la Cuenta	Saldo Inicial	Movimientos del Periodo		Saldo Final	Flujo del Periodo
			Cargos	Abonos		
1000	ACTIVO					
1100	ACTIVO CIRCULANTE	\$164,496,294.07	\$149,331,309.33	\$134,994,224.89	\$178,833,378.51	\$14,337,084.44
1110	EFFECTIVO Y EQUIVALENTES	\$21,901,758.18	\$149,331,309.33	\$134,994,224.89	\$36,238,842.62	\$14,337,084.44
1111	EFFECTIVO	\$21,842,897.55	\$127,813,892.22	\$113,421,360.35	\$36,235,429.42	\$14,392,531.87
1112	BANCOS/TESORERÍA	\$0.00	\$3,000.00	\$3,000.00	\$0.00	\$0.00
1114	INVERSIONES TEMPORALES (HASTA 3 MESES)	\$620,444.75	\$72,748,503.67	\$69,668,434.74	\$3,700,513.68	\$3,080,068.93
1120	DERECHOS A RECIBIR EFFECTIVO O EQUIVALENTES	\$21,222,452.80	\$55,062,388.55	\$43,749,925.61	\$32,534,915.74	\$11,312,462.94
1122	CUENTAS POR COBRAR A CORTO PLAZO	\$58,860.63	\$21,517,417.11	\$21,572,864.54	\$3,413.20	-\$55,447.43
1123	DEUDORES DIVERSOS POR COBRAR A CORTO PLAZO	\$0.00	\$21,207,496.19	\$21,207,496.19	\$0.00	\$0.00
1124	INGRESOS POR RECUPERAR A CORTO PLAZO	\$58,860.63	\$236,627.05	\$292,074.48	\$3,413.20	-\$55,447.43
1129	OTROS DERECHOS A RECIBIR EFFECTIVO O EQUIVALENTES A COF	\$0.00	\$68,500.01	\$68,500.01	\$0.00	\$0.00
1200	ACTIVO NO CIRCULANTE	\$0.00	\$4,793.86	\$4,793.86	\$0.00	\$0.00
1230	BIENES INMUEBLES, INFRAESTRUCTURA Y CONSTRUCCIONES EN PF	\$142,594,535.89	\$0.00	\$0.00	\$142,594,535.89	\$0.00
1231	TERRENOS	\$71,135,214.79	\$0.00	\$0.00	\$71,135,214.79	\$0.00
1233	EDIFICIOS NO HABITACIONALES	\$1,184,567.30	\$0.00	\$0.00	\$1,184,567.30	\$0.00
1240	BIENES MUEBLES	\$69,950,647.49	\$0.00	\$0.00	\$69,950,647.49	\$0.00
1241	MOBILIARIO Y EQUIPO DE ADMINISTRACIÓN	\$71,453,231.10	\$0.00	\$0.00	\$71,453,231.10	\$0.00
1242	MOBILIARIO Y EQUIPO EDUCACIONAL Y RECREATIVO	\$33,213,043.52	\$0.00	\$0.00	\$33,213,043.52	\$0.00
1243	EQUIPO E INSTRUMENTAL MÉDICO Y DE LABORATORIO	\$1,412,491.65	\$0.00	\$0.00	\$1,412,491.65	\$0.00
1244	EQUIPO DE TRANSPORTE	\$1,280,094.40	\$0.00	\$0.00	\$1,280,094.40	\$0.00
1246	MAQUINARIA, OTROS EQUIPOS Y HERRAMIENTAS	\$7,813,330.18	\$0.00	\$0.00	\$7,813,330.18	\$0.00
1250	ACTIVOS INTANGIBLES	\$27,734,271.35	\$0.00	\$0.00	\$27,734,271.35	\$0.00
1251	SOFTWARE	\$6,090.00	\$0.00	\$0.00	\$6,090.00	\$0.00
		\$6,090.00	\$0.00	\$0.00	\$6,090.00	\$0.00







**Colegio de Estudios Científicos y Tecnológicos de Puebla**  
**ESTADO DE PUEBLA**  
**ESTADO DE VARIACIONES EN LA HACIENDA PÚBLICA**  
**Al 30/jun/2014**


Usu: supervisor  
 Rep: rptEstadoVariacionHacienda

Fecha y hora de Impresión | 30/sep/2014  
 07:37 p.m.

Concepto	Hacienda Publica/ Patrimonio Contribuido	Hacienda Publica/ Patrimonio Generado		Ajustes por Cambios de Valor	Total
		De Ejercicios Anteriores	Del Ejercicio		
<b>Hacienda Publica/Patrimonio Neto Al Final Del Ejercicio Anterior</b>	<b>\$134,307,142.01</b>	<b>\$19,082,468.71</b>	<b>\$0.00</b>		<b>\$153,389,610.72</b>
Rectificaciones Resultado De Ejercicios Anteriores	\$0.00	\$0.00	\$0.00		\$0.00
Cambios Por Políticas Contables Y Cambios Por Errores Contables	\$0.00	\$0.00	\$0.00		\$0.00
<b>Patrimonio Neto Inicial Ajustado del Ejercicio</b>	<b>\$134,307,142.01</b>	<b>\$19,082,468.71</b>	<b>\$0.00</b>		<b>\$153,389,610.72</b>
Actualizaciones y donaciones de capital	\$0.00	\$0.00	\$8,281,303.88		\$8,281,303.88
Actualizaciones de la Hacienda Pública/Patrimonio	\$0.00	\$0.00	\$0.00		\$0.00
<b>Variaciones De La Hacienda Publica/Patrimonio Neto Del Ejercicio</b>	<b>\$0.00</b>	<b>-\$15,456,389.18</b>	<b>\$20,565,502.99</b>		<b>\$5,109,113.81</b>
Ganancias/Pérdidas por Revaluos	\$0.00	\$0.00	\$0.00		\$0.00
Reservas	\$0.00	\$0.00	\$0.00		\$0.00
Resultado Del Ejercicio: Ahorro/Desahorro	\$0.00	\$0.00	\$0.00		\$0.00
Otras Variaciones De La Hacienda Pública/Patrimonio Neto	\$0.00	\$0.00	\$20,565,502.99		\$20,565,502.99
	\$0.00	-\$15,456,389.18	\$0.00		-\$15,456,389.18
<b>Saldo Neto en la Hacienda Pública / Patrimonio</b>	<b>\$134,307,142.01</b>	<b>\$3,626,079.53</b>	<b>\$28,846,806.87</b>		<b>\$166,780,028.41</b>

  
 DR. NORBERTO CERVANTES CONTRERAS  
 ENCARGADO DEL DESPACHO DE LA DIRECCION GENERAL

  
 C.P. ANAMELI GARCÍA MACÍAS  
 JEFA DEL DEPARTAMENTO DE RECURSOS FINANCIEROS

  
 Mtro. BENJAMÍN D. ENRIQUEZ CAMACHO  
 DIRECTOR ADMINISTRATIVO



Colegio de Estudios Científicos y Tecnológicos de Puebla  
ESTADO DE PUEBLA  
Estado de Flujos de Efectivo  
Al 30/jun/2014

Usu: supervisor  
Rep: rptEstadoFlujosEfectivo

Fecha y hora de Impresión | 30/sep/2014  
07:35 p.m.

EJERCICIO 2014

**FLUJOS DE EFECTIVO DE LAS ACTIVIDADES DE GESTIÓN**

<b>ORIGEN</b>	<b>\$60,546,622.63</b>
PRODUCTOS DE TIPO CORRIENTE	\$408,857.61
TRANSFERENCIAS, ASIGNACIONES, SUBSIDIOS Y OTRAS AYUDAS	\$60,137,765.02
<b>APLICACION</b>	<b>\$39,981,119.64</b>
SERVICIOS PERSONALES	\$36,893,712.22
MATERIALES Y SUMINISTROS	\$709,768.93
SERVICIOS GENERALES	\$2,342,966.11
AYUDAS SOCIALES	\$34,672.38
<b>Flujos netos de Efectivo por Actividades de Operación</b>	<b>\$20,565,502.99</b>

**FLUJOS DE EFECTIVO DE LAS ACTIVIDADES DE OPERACIÓN**

<b>ORIGEN:</b>	<b>\$16,562,607.76</b>
HACIENDA PÚBLICA/PATRIMONIO CONTRIBUIDO	\$8,281,303.88
APORTACIONES	\$8,281,303.88
<b>APLICACION</b>	<b>\$8,287,393.88</b>
BIENES MUEBLES	\$8,281,303.88
ACTIVOS INTANGIBLES	\$6,090.00
<b>Flujos Netos de Efectivo por Actividades de Inversión</b>	<b>\$8,275,213.88</b>

**FLUJOS DE EFECTIVO DE LAS ACTIVIDADES DE FINANCIAMIENTO**

<b>ORIGEN:</b>	<b>-\$1,251,866.17</b>
DISMINUCION DE ACTIVOS FINANCIEROS	-\$1,251,866.17
EFFECTIVO Y EQUIVALENTES AL EFECTIVO AL INICIO DEL EJERCICIO	\$41,483,810.27

DR. NORBERTO CERVANTES CONTRERAS  
ENCARGADO DEL DESPACHO DE LA DIRECCION GENERAL

C.P. ANAMELI GARCIA MACIAS

JEFA DEL DEPARTAMENTO DE RECURSOS FINANCIEROS

MTRO. BENJAMIN O. ENRIQUEZ CAMACHO  
DIRECTOR ADMINISTRATIVO



Colegio de Estudios Científicos y Tecnológicos de Puebla

ESTADO DE PUEBLA

Estado de Flujos de Efectivo

Al 30/jun/2014


Usu: supervisor

Rep: rptEstadoFlujosEfectivo

EFFECTIVO Y EQUIVALENTES AL EFFECTIVO AL FINAL DEL EJERCICIO


\$36,235,429.42

Fecha y hora de Impresión | 30/sep/2014 07:35 p.m.



DR. NORBERTO CERVANTES CONTRERAS  
ENCARGADO DEL DESPACHO DE LA DIRECCION GENERAL

C.P. ANABEL GARCIA MACIAS  
JEFA DEL DEPARTAMENTO DE RECURSOS FINANCIEROS



MRO. BENJAMIN O. ENRIQUEZ CAMACHO  
DIRECTOR ADMINISTRATIVO





**Colegio de Estudios Científicos y Tecnológicos de Puebla  
ESTADO DE PUEBLA**

Estado sobre el ejercicio de los Ingresos por Ente Público/ Clasificación Económica/Rubro/Tipo/Clase/Concepto  
Al 30/jun/2014

Nº supervisor

rptEstadoPresupuestoIngresosCL\_RB\_TP\_CL\_CP

Fecha y 30/sep/2014

hora de Impresión 07:37 p.m.

C. Económica/ Rubro/ Tipo/		Clase/ Concepto	Ley de Ingresos Estimada	Ampliaciones / (Reducciones)	Ley de Ingresos Modificada	Ingresos Devengados	Ingresos Recaudados	Devengado Por Recaudar	Avance de Recaudación (Recaudación / Estimación)
<b>1</b>	<b>INGRESOS CORRIENTES</b>								
<b>5</b>	<b>PRODUCTOS</b>								
50	PRODUCTOS		\$1,274,980.00	\$0.00	\$1,274,980.00	\$408,857.61	\$408,857.61	\$0.00	32.06 %
59	OTROS PRODUCTOS QUE GENERAN INGRESOS CORRIENT		\$1,274,980.00	\$0.00	\$1,274,980.00	\$408,857.61	\$408,857.61	\$0.00	32.06 %
59-01	INTERESES BANCARIOS		\$1,274,980.00	\$0.00	\$1,274,980.00	\$408,857.61	\$408,857.61	\$0.00	32.06 %
	<b>INGRESOS CORRIENTES</b>		\$1,274,980.00	\$0.00	\$1,274,980.00	\$408,857.61	\$408,857.61	\$0.00	32.06 %
<b>2</b>	<b>INGRESOS DE CAPITAL</b>								
<b>9</b>	<b>TRANSFERENCIAS, ASIGNACIONES, SUBSIDIOS Y OTRA AYUDA</b>								
90	TRANSFERENCIAS, ASIGNACIONES, SUBSIDIOS Y OTRA AYU		\$113,686,428.30	\$7,576,546.00	\$121,262,974.30	\$60,137,765.02	\$60,137,765.02	\$0.00	49.59 %
91	TRANSFERENCIAS INTERNAS Y ASIGNACIONES AL SECTOR		\$5,502,805.00	\$0.00	\$5,502,805.00	\$775,822.15	\$775,822.15	\$0.00	14.09 %
91-1	TRANSFERENCIAS INTERNAS Y ASIGNACIONES AL		\$5,502,805.00	\$0.00	\$5,502,805.00	\$775,822.15	\$775,822.15	\$0.00	14.09 %
91-1-01	EXAMENES EXTRAORDINARIOS		\$19,560.00	\$0.00	\$19,560.00	\$54.00	\$54.00	\$0.00	0.27 %
91-1-02	EXAMENES EXTRAORDINARIOS EMSAI		\$2,040.00	\$0.00	\$2,040.00	\$0.00	\$0.00	\$0.00	0.00 %
91-1-03	FICHAS DE ADMISION		\$284,625.00	\$0.00	\$284,625.00	\$0.00	\$0.00	\$0.00	0.00 %
91-1-04	FICHAS DE ADMISION EMSAD		\$17,415.00	\$0.00	\$17,415.00	\$0.00	\$0.00	\$0.00	0.00 %
91-1-05	CREDENCIALES		\$25,100.00	\$0.00	\$25,100.00	\$0.00	\$0.00	\$0.00	0.00 %
91-1-06	CREDENCIALES EMSAD		\$5,450.00	\$0.00	\$5,450.00	\$0.00	\$0.00	\$0.00	0.00 %
91-1-07	CERTIFICADOS		\$165,490.00	\$0.00	\$165,490.00	\$0.00	\$0.00	\$0.00	0.00 %
91-1-08	CERTIFICADOS EMSAD		\$25,120.00	\$0.00	\$25,120.00	\$0.00	\$0.00	\$0.00	0.00 %
91-1-09	CONSTANCIAS		\$21,210.00	\$0.00	\$21,210.00	\$0.00	\$0.00	\$0.00	0.00 %
91-1-10	CONSTANCIAS EMSAD		\$4,140.00	\$0.00	\$4,140.00	\$0.00	\$0.00	\$0.00	0.00 %
91-1-13	COOPERACION INICIO ESCOLAR		\$3,079,250.00	\$0.00	\$3,079,250.00	\$610,056.60	\$610,056.60	\$0.00	19.81 %
91-1-14	COOPERACION INICIO ESCOLAR EMSA		\$556,145.00	\$0.00	\$556,145.00	\$96,000.00	\$96,000.00	\$0.00	17.26 %
91-1-15	CURSO DE REGULARIZACIÓN		\$161,920.00	\$0.00	\$161,920.00	\$0.00	\$0.00	\$0.00	0.00 %
91-1-16	SEGURO ESCOLAR		\$386,250.00	\$0.00	\$386,250.00	\$46,389.82	\$46,389.82	\$0.00	12.01 %
91-1-17	SEGURO ESCOLAR EMSAD		\$83,250.00	\$0.00	\$83,250.00	\$23,321.73	\$23,321.73	\$0.00	28.01 %
91-1-18	TITULACIÓN		\$665,840.00	\$0.00	\$665,840.00	\$0.00	\$0.00	\$0.00	0.00 %
93	SUBSIDIOS Y SUBVENCIONES		\$108,183,623.30	\$7,576,546.00	\$115,760,169.30	\$59,361,942.87	\$59,361,942.87	\$0.00	51.28 %
93-1	SUBSIDIO FEDERAL		\$55,144,397.30	\$2,735,687.50	\$57,880,084.80	\$26,079,032.73	\$26,079,032.73	\$0.00	45.05 %
93-1-01	SERVICIOS PERSONALES		\$52,385,247.80	\$2,735,687.50	\$55,120,935.30	\$25,147,696.85	\$25,147,696.85	\$0.00	45.62 %
93-1-02	MATERIALES Y SUMINISTROS		\$1,088,406.50	\$0.00	\$1,088,406.50	\$372,718.32	\$372,718.32	\$0.00	34.24 %
93-1-03	SERVICIOS GENERALES		\$1,670,743.00	\$0.00	\$1,670,743.00	\$558,617.56	\$558,617.56	\$0.00	33.43 %



**Colegio de Estudios Científicos y Tecnológicos de Puebla  
ESTADO DE PUEBLA**

Estado sobre el ejercicio de los Ingresos por Ente Público/ Clasificación Económica/Rubro/Tipo/Clase/Concepto  
Al 30/jun/2014


Wsp. supervisor  
rptEstadoPresupuestoIngresosCL\_RB\_TP\_CL\_CP


Fecha y 30/sep/2014

hora de Impresión 07:37 p.m.

**C. Económica/ Rubro/  
Tipo/**

Clase/ Concepto	Ley de Ingresos Estimada	Ampliaciones / (Reducciones)	Ley de Ingresos Modificada	Ingresos Devengados	Ingresos Recaudados	Devengado Por Recaudar	Avance de Recaudación (Recaudación / Estimación)
93-2 SUBSIDIO ESTATAL							
93-2-01 SERVICIOS PERSONALES	\$53,039,226.00	\$4,840,858.50	\$57,880,084.50	\$33,282,910.14	\$33,282,910.14	\$0.00	57.50 %
93-2-02 MATERIALES Y SUMINISTROS	\$50,280,076.50	\$4,840,858.50	\$55,120,935.00	\$32,377,594.43	\$32,377,594.43	\$0.00	58.73 %
93-2-03 SERVICIOS GENERALES	\$1,088,406.50	\$0.00	\$1,088,406.50	\$337,379.68	\$337,379.68	\$0.00	30.99 %
<b>INGRESOS DE CAPITAL</b>	\$1,670,743.00	\$0.00	\$1,670,743.00	\$567,936.03	\$567,936.03	\$0.00	33.99 %
	\$113,686,428.30	\$7,576,546.00	\$121,262,974.30	\$60,137,765.02	\$60,137,765.02	\$0.00	49.59 %
<b>TOTAL</b>	\$114,961,408.30	\$7,576,546.00	\$122,537,954.30	\$60,546,622.63	\$60,546,622.63	\$0.00	49.41 %

  
 DR. NORBERTO CERVANTES CONTRERAS  
 ENCARGADO DEL DESPACHO DE LA DIRECCION GENERAL  
 C.P. ANAMELI GARCIA MACIAS  
 JEFA DEL DEPARTAMENTO DE RECURSOS FINANCIEROS

  
 MTR. BENJAMIN O. ENRIQUEZ CAMACHO  
 DIRECTOR ADMINISTRATIVO



Usr: supervisor

Rep: rptEstadoPresupuestoEgresos\_UA\_CL\_CP


# Colegio de Estudios Científicos y Tecnológicos de Puebla ESTADO DE PUEBLA


## Estado sobre el ejercicio del presupuesto


### Ramo o Dependencia / Clasificación Económica / Capítulo del Gasto Al 30/jun/2014

Fecha y hora de Impresión: 30/sep/2014 07:41 p.m.

Ramo o Dependencia Clasificación Económica/ Capítulo del Gasto	Aprobado	Ampliaciones / (Reducciones)	Presupuesto Vigente	Comprometido	Presupuesto Disponible para Comprometer	Devengado	Comprometid o No Devengado	Presupuesto Sin Devengar	Ejercido	Pagado	Cuentas p Paq Deu
<b>Sin Ramo/Dependencia</b>											
1 Gasto Corriente											
<b>Gasto Corriente</b>	\$111,551,408.30	\$7,570,456.00	\$119,121,864.30	\$104,844,967.10	\$14,276,897.20	\$39,981,122.02	\$64,863,845....	\$79,140,742.28	\$39,975,480.10	\$39,975,489.90	\$5,632.
2 Gasto de Capital											
<b>Gasto de Capital</b>	\$3,410,000.00	\$6,090.00	\$3,416,090.00	\$6,090.00	\$3,410,000.00	\$6,090.00	\$0.00	\$3,410,000.00	\$6,090.00	\$6,090.00	\$0.
<b>Sin Ramo/Dependencia</b>	\$114,961,408.30	\$7,576,546.00	\$122,537,954.30	\$104,851,057.10	\$17,686,897.20	\$39,987,212.02	\$64,863,845....	\$82,550,742.28	\$39,981,580.10	\$39,981,579.90	\$5,632.
<b>Total Final</b>	\$114,961,408.30	\$7,576,546.00	\$122,537,954.30	\$104,851,057.10	\$17,686,897.20	\$39,987,212.02	\$64,863,845....	\$82,550,742.28	\$39,981,580.10	\$39,981,579.90	\$5,632.

  
 DR. NORBERTO CERVANTES CONTRERAS  
 ENCARGADO DEL DESPACHO DE LA DIRECCION GENERAL

  
 C.P. ANAMELI GARCIA MACIAS  
 JEFA DEL DEPARTAMENTO DE RECURSOS FINANCIEROS

  
 MTRQ. BENJAMIN G. ENRIQUEZ CAMACHO  
 DIRECTOR ADMINISTRATIVO