



Colegio de Estudios Científicos y Tecnológicos de Puebla
ESTADO DE PUEBLA
Estado de Situación Financiera
Al 30/sep/2014

Fecha y 17/ene/2015

hora de Impresión 01:55 p.m.

Usr: supervisor
 Rep: rptEstadoSituacionFinanciera

	<u>2014</u>	<u>2013</u>		<u>2014</u>	<u>2013</u>
ACTIVO			PASIVO		
<u>ACTIVO CIRCULANTE</u>	<u>\$44,225,596.92</u>		<u>PASIVO CIRCULANTE</u>	<u>\$2,621,068.32</u>	
EFFECTIVO Y EQUIVALENTES	\$44,200,990.44		CUENTAS POR PAGAR A CORTO PLAZO	\$2,621,068.32	
BANCOS/TESORERÍA	\$5,608,087.47		RETENCIONES Y CONTRIBUCIONES POR PAGAR A COF	\$2,462,393.32	
INVERSIONES TEMPORALES (HASTA 3 MESES)	\$38,592,902.97		OTRAS CUENTAS POR PAGAR A CORTO PLAZO	\$158,675.00	
DERECHOS A RECIBIR EFFECTIVO O EQUIVALENTES	\$24,606.48		<u>PASIVO NO CIRCULANTE</u>	<u>\$9,169,283.14</u>	
DEUDORES DIVERSOS POR COBRAR A CORTO PLAZO	\$24,606.48		PROVISIONES A LARGO PLAZO	\$9,169,283.14	
<u>ACTIVO NO CIRCULANTE</u>	<u>\$141,874,434.96</u>		PROVISIÓN PARA DEMANDAS Y JUICIOS A LARGO PLAZO	\$418,322.80	
BIENES INMUEBLES, INFRAESTRUCTURA Y CONSTRUCCIONES EN PI	\$71,135,214.79		PROVISIÓN PARA PENSIONES A LARGO PLAZO	\$4,123,554.78	
TERRENOS	\$1,184,567.30		OTRAS PROVISIONES A LARGO PLAZO	\$4,627,405.56	
EDIFICIOS NO HABITACIONALES	\$69,950,647.49		Total de Pasivos	\$11,790,351.46	
BIENES MUEBLES	\$70,733,130.17		HACIENDA PÚBLICA/ PATRIMONIO		
MOBILIARIO Y EQUIPO DE ADMINISTRACIÓN	\$32,442,388.23		<u>HACIENDA PÚBLICA/PATRIMONIO CONTRIBUIDO</u>	<u>\$141,848,651.81</u>	
MOBILIARIO Y EQUIPO EDUCACIONAL Y RECREATIVO	\$1,412,491.65		APORTACIONES	\$141,848,651.81	
EQUIPO E INSTRUMENTAL MÉDICO Y DE LABORATORIC	\$1,280,094.40		<u>HACIENDA PÚBLICA /PATRIMONIO GENERADO</u>	<u>\$32,461,028.61</u>	
Veh?culos y Equipo de Transporte	\$7,813,330.18		RESULTADOS DEL EJERCICIO (AHORRO/ DESAHORRO)	\$28,753,883.06	
MAQUINARIA, OTROS EQUIPOS Y HERRAMIENTAS	\$27,784,825.71		RESULTADOS DE EJERCICIOS ANTERIORES	\$3,707,145.55	
ACTIVOS INTANGIBLES	\$6,090.00		<u>EXCESO O INSUFICIENCIA EN LA ACTUALIZACIÓN DE LA HA</u>	<u>\$0.00</u>	
SOFTWARE	\$6,090.00		Total Hacienda Publica/Patrimonio	\$174,309,680.42	
Total de Activos	\$186,100,031.88		Total de Pasivo y Hacienda Publica/Patrimonio	\$186,100,031.88	




Colegio de Estudios Científicos y Tecnológicos de Puebla
ESTADO DE PUEBLA
Estado de Situación Financiera
Al 30/sep/2014


Fecha y hora de Impresión | 17/ene/2015 01:55 p.m.

Usu: supervisor
 Rep: rptEstadoSituacionFinanciera

	<u>2014</u>	<u>2013</u>
CUENTAS DE ORDEN PRESUPUESTARIAS		
<u>LEY DE INGRESOS</u>		
LEY DE INGRESOS ESTIMADA	\$114,961,408.30	\$99,638,753.00
LEY DE INGRESOS POR EJECUTAR	\$35,919,088.92	\$99,638,753.00
MODIFICACIONES A LA LEY DE INGRESOS ESTIMADA	\$9,940,419.71	
LEY DE INGRESOS DEVENGADA	\$88,982,739.09	
LEY DE INGRESOS RECAUDADA	\$88,982,739.09	
<u>PRESUPUESTO DE EGRESOS</u>		
PRESUPUESTO DE EGRESOS APROBADO	\$114,961,408.30	\$100,820,842.00
PRESUPUESTO DE EGRESOS POR EJERCER	\$18,370,520.26	\$100,820,842.00
PRESUPUESTO DE EGRESOS MODIFICADO	\$9,940,419.71	
PRESUPUESTO DE EGRESOS COMPROMETIDO	\$106,531,307.75	
PRESUPUESTO DE EGRESOS DEVENGADO	\$60,254,166.56	
PRESUPUESTO DE EGRESOS EJERCIDO	\$60,246,210.64	
PRESUPUESTO DE EGRESOS PAGADO	\$60,246,210.44	



 DR. NORBERTO CERVANTES CONTRERAS
 ENCARGADO DEL DESPACHO DE LA DIRECCION GENERAL



 C.P. ANAMELI GARCÍA MACÍAS
 JEFA DEL DEPARTAMENTO DE RECURSOS FINANCIEROS



 MTR. BENJAMÍN O. ENRIQUEZ CAMACHO
 DIRECTOR ADMINISTRATIVO




Colegio de Estudios Científicos y Tecnológicos de Puebla
ESTADO DE PUEBLA
ESTADO DE VARIACIONES EN LA HACIENDA PÚBLICA
Al 30/sep/2014


Usu: supervisor
 Rep: rptEstadoVariacionHacienda

Fecha y hora de Impresión | 19/ene/2015 03:52 p.m.

Concepto	Hacienda Pública/ Patrimonio Contribuido	Hacienda Pública/ Patrimonio Generado		Ajustes por Cambios de Valor	Total
		De Ejercicios Anteriores	Del Ejercicio		
Hacienda Pública/Patrimonio Neto Al Final Del Ejercicio Anterior	\$134,307,142.01	\$19,082,468.71	\$0.00		\$153,389,610.72
Rectificaciones Resultado De Ejercicios Anteriores	\$0.00	\$0.00	\$0.00		\$0.00
Cambios Por Políticas Contables Y Cambios Por Errores Contables	\$0.00	\$0.00	\$0.00		\$0.00
Patrimonio Neto Inicial Ajustado del Ejercicio	\$134,307,142.01	\$19,082,468.71	\$0.00		\$153,389,610.72
Actualizaciones y donaciones de capital	\$0.00	\$0.00	\$7,541,509.80		\$7,541,509.80
Actualizaciones de la Hacienda Pública/Patrimonio	\$0.00	\$0.00	\$0.00		\$0.00
Variaciones De La Hacienda Pública/Patrimonio Neto Del Ejercicio	\$0.00	-\$15,375,323.16	\$28,753,883.06		\$13,378,559.90
Ganancias/Pérdidas por Revaluos	\$0.00	\$0.00	\$0.00		\$0.00
Reservas	\$0.00	\$0.00	\$0.00		\$0.00
Resultado Del Ejercicio: Ahorro/Desahorro	\$0.00	\$0.00	\$28,753,883.06		\$28,753,883.06
Otras Variaciones De La Hacienda Pública/Patrimonio Neto	\$0.00	-\$15,375,323.16	\$0.00		-\$15,375,323.16
Saldo Neto en la Hacienda Pública / Patrimonio	<u>\$134,307,142.01</u>	<u>\$3,707,145.55</u>	<u>\$36,295,392.86</u>		<u>\$174,309,680.42</u>



 DR. NORBERTO CERVANTES CONTRERAS
 ENCARGADO DEL DESPACHO DE LA DIRECCION GENERAL



 C.P. ANAMELI GARCIA MACIAS
 JEFA DEL DEPARTAMENTO DE RECURSOS FINANCIEROS



 Mtro. BENJAMIN O. ENRIQUEZ CAMACHO
 DIRECTOR ADMINISTRATIVO



Colegio de Estudios Científicos y Tecnológicos de Puebla
ESTADO DE PUEBLA

Reporte Analítico del Activo
Del 01/sep/2014 al 30/sep/2014

Fecha y 17/ene/2015

hora de Impresión 02:08 p.m.

Usu: supervisor

Rep: rptEstadoAnalíticoDeActivosYPasivos

Cuenta Contable	Saldo Inicial	Cargos del periodo	Abonos del periodo	Saldo Final	Flujo del Periodo	
1000	\$182,926,104.35	\$539,783,209.17	\$536,609,281.64	\$186,100,031.88	\$3,173,927.53	
1100	ACTIVO					
1100	ACTIVO CIRCULANTE	\$41,058,735.94	\$539,776,142.62	\$536,609,281.64	\$44,225,596.92	\$3,166,860.98
1110	EFFECTIVO Y EQUIVALENTES	\$41,051,780.04	\$529,055,479.78	\$525,906,269.38	\$44,200,990.44	\$3,149,210.40
1111	EFFECTIVO	\$0.00	\$3,000.00	\$3,000.00	\$0.00	\$0.00
1112	BANCOS/TESORERÍA	\$2,043,939.90	\$273,857,416.95	\$270,293,269.38	\$5,608,087.47	\$3,564,147.57
1114	INVERSIONES TEMPORALES (HASTA 3 MESES)	\$39,007,840.14	\$255,195,062.83	\$255,610,000.00	\$38,592,902.97	-\$414,937.17
1120	DERECHOS A RECIBIR EFFECTIVO O EQUIVALENTES	\$6,955.90	\$10,720,662.84	\$10,703,012.26	\$24,606.48	\$17,650.58
1122	CUENTAS POR COBRAR A CORTO PLAZO	\$0.00	\$10,307,105.68	\$10,307,105.68	\$0.00	\$0.00
1123	DEUDORES DIVERSOS POR COBRAR A CORTO PLAZO	\$6,955.90	\$330,136.72	\$312,486.14	\$24,606.48	\$17,650.58
1124	INGRESOS POR RECUPERAR A CORTO PLAZO	\$0.00	\$79,912.03	\$79,912.03	\$0.00	\$0.00
1129	OTROS DERECHOS A RECIBIR EFFECTIVO O EQUIVALENTES A COF	\$0.00	\$3,508.41	\$3,508.41	\$0.00	\$0.00
1200	ACTIVO NO CIRCULANTE	\$141,867,368.41	\$7,066.55	\$0.00	\$141,874,434.96	\$7,066.55
1230	BIENES INMUEBLES, INFRAESTRUCTURA Y CONSTRUCCIONES EN PF	\$71,135,214.79	\$0.00	\$0.00	\$71,135,214.79	\$0.00
1231	TERRENOS	\$1,184,567.30	\$0.00	\$0.00	\$1,184,567.30	\$0.00
1233	EDIFICIOS NO HABITACIONALES	\$69,950,647.49	\$0.00	\$0.00	\$69,950,647.49	\$0.00
1240	BIENES MUEBLES	\$70,726,063.62	\$7,066.55	\$0.00	\$70,733,130.17	\$7,066.55
1241	MOBILIARIO Y EQUIPO DE ADMINISTRACIÓN	\$32,435,321.68	\$7,066.55	\$0.00	\$32,442,388.23	\$7,066.55
1242	MOBILIARIO Y EQUIPO EDUCACIONAL Y RECREATIVO	\$1,412,491.65	\$0.00	\$0.00	\$1,412,491.65	\$0.00
1243	EQUIPO E INSTRUMENTAL MÉDICO Y DE LABORATORIO	\$1,280,094.40	\$0.00	\$0.00	\$1,280,094.40	\$0.00
1244	Veh?culos y Equipo de Transporte	\$7,813,330.18	\$0.00	\$0.00	\$7,813,330.18	\$0.00
1246	MAQUINARIA, OTROS EQUIPOS Y HERRAMIENTAS	\$27,784,825.71	\$0.00	\$0.00	\$27,784,825.71	\$0.00
1250	ACTIVOS INTANGIBLES	\$6,090.00	\$0.00	\$0.00	\$6,090.00	\$0.00
1251	SOFTWARE	\$6,090.00	\$0.00	\$0.00	\$6,090.00	\$0.00




Colegio de Estudios Científicos y Tecnológicos de Puebla
ESTADO DE PUEBLA
Reporte Analítico del Activo
Del 01/sep/2014 al 30/sep/2014

Fecha y 17/ene/2015

hora de Impresión 02:08 p.m.


Usu: supervisor
Rep: rptEstadoAnaliticoDeActivosYPasivos

Cuenta Contable	Saldo Inicial	Cargos del periodo	Abonos del periodo	Saldo Final	Flujo del Periodo
-----------------	---------------	--------------------	--------------------	-------------	-------------------



DR. NORBERTO CERVANTES CONTRERAS
ENCARGADO DEL DESPACHO DE LA DIRECCION GENERAL

C.P. ANAMELL GARCIA MACIAS
JEFA DEL DEPARTAMENTO DE RECURSOS FINANCIEROS



MTRO. BENJAMIN ENRIQUEZ CAMACHO
DIRECTOR ADMINISTRATIVO



Colegio de Estudios Científicos y Tecnológicos de Puebla
ESTADO DE PUEBLA
Estado de Flujos de Efectivo
Al 30/sep/2014

Usu: supervisor
 Rep: rptEstadoFlujosEfectivo

Fecha y hora de Impresión | 17/ene/2015
 02:09 p.m.

EJERCICIO 2014

FLUJOS DE EFECTIVO DE LAS ACTIVIDADES DE GESTIÓN


ORIGEN	\$88,982,264.09
PRODUCTOS DE TIPO CORRIENTE	\$645,394.57
TRANSFERENCIAS, ASIGNACIONES, SUBSIDIOS Y OTRAS AYUDAS	\$88,336,869.52
 APLICACION	 \$62,340,295.77
SERVICIOS PERSONALES	\$57,089,494.85
MATERIALES Y SUMINISTROS	\$1,301,267.28
SERVICIOS GENERALES	\$3,849,867.26
AYUDAS SOCIALES	\$99,666.38
Flujos netos de Efectivo por Actividades de Operación	\$26,641,968.32

FLUJOS DE EFECTIVO DE LAS ACTIVIDADES DE OPERACIÓN


ORIGEN:	\$15,083,019.60
HACIENDA PÚBLICA/PATRIMONIO CONTRIBUIDO	\$7,541,509.80
APORTACIONES	\$7,541,509.80
 APLICACION	 \$7,567,292.95
BIENES MUEBLES	\$7,561,202.95
ACTIVOS INTANGIBLES	\$6,090.00
Flujos Netos de Efectivo por Actividades de Inversión	\$7,515,726.65

FLUJOS DE EFECTIVO DE LAS ACTIVIDADES DE FINANCIAMIENTO


ORIGEN:	\$819,729.85
DISMINUCION DE ACTIVOS FINANCIEROS	-\$1,230,672.89
INCREMENTO DE OTROS PASIVOS	\$2,050,402.74
 APLICACION	 -\$2,050,402.74
DISMINUCION A OTROS A OTROS PASIVOS	-\$2,050,402.74



 DR. NORBERTO CERVANTES CONTRERAS
 ENCARGADO DEL DESPACHO DE LA DIRECCION GENERAL



 C.P. ANAMELI GARCIA MACIAS
 JEFA DEL DEPARTAMENTO DE RECURSOS FINANCIEROS



 Mtro. BENJAMÍN O. ENRIQUEZ CAMACHO
 DIRECTOR ADMINISTRATIVO



Colegio de Estudios Científicos y Tecnológicos de Puebla
ESTADO DE PUEBLA
Estado de Flujos de Efectivo
Al 30/sep/2014

Usr: supervisor
Rep: rptEstadoFlujosEfectivo


Fecha y hora de Impresión | 17/ene/2015
02:09 p.m.

Flujos netos de Efectivo por Actividades de Financiamiento


\$2,870,132.59

EFFECTIVO Y EQUIVALENTES AL EFECTIVO AL INICIO DEL EJERCICIO
EFFECTIVO Y EQUIVALENTES AL EFECTIVO AL FINAL DEL EJERCICIO


\$41,483,810.27
\$44,200,990.44



DR. NORBERTO CERVANTES CONTRERAS
ENCARGADO DEL DESPACHO DE LA DIRECCION GENERAL



C.P. ANAMELI GARCIA MACIAS
JEFA DEL DEPARTAMENTO DE RECURSOS FINANCIEROS



MTRO. BENJAMIN O. ENRIQUEZ CAMACHO
DIRECTOR ADMINISTRATIVO



Colegio de Estudios Científicos y Tecnológicos de Puebla
ESTADO DE PUEBLA

Estado sobre el ejercicio de los Ingresos por Ente Público/ Clasificación Económica/Rubro/Tipo/Clase/Concepto
Al 30/sep/2014

Fecha y 17/ene/2015

hora de Impresión 02:13 p.m.

Usp: supervisor
Rfp: rptEstadoPresupuestoIngresosCL_RB_TP_CL_CP

C. Economica/ Rubro/ Tipo/	Clase/ Concepto	Ley de Ingresos Estimada	Ampliaciones / (Reducciones)	Ley de Ingresos Modificada	Ingresos Devengados	Ingresos Recaudados	Devengado Por Recaudar	Avance de Recaudación (Recaudación / Estimación)
1	INGRESOS CORRIENTES							
		\$1,274,980.00	\$0.00	\$1,274,980.00	\$645,394.57	\$645,394.57	\$0.00	50.61 %
5	PRODUCTOS	\$1,274,980.00	\$0.00	\$1,274,980.00	\$645,394.57	\$645,394.57	\$0.00	50.61 %
50	PRODUCTOS	\$1,274,980.00	\$0.00	\$1,274,980.00	\$645,394.57	\$645,394.57	\$0.00	50.61 %
59	OTROS PRODUCTOS QUE GENERAN INGRESOS CORRIENT	\$1,274,980.00	\$0.00	\$1,274,980.00	\$645,394.57	\$645,394.57	\$0.00	50.61 %
59-01	INTERESES BANCARIOS	\$1,274,980.00	\$0.00	\$1,274,980.00	\$645,394.57	\$645,394.57	\$0.00	50.61 %
	INGRESOS CORRIENTES	\$1,274,980.00	\$0.00	\$1,274,980.00	\$645,394.57	\$645,394.57	\$0.00	50.61 %
2	INGRESOS DE CAPITAL							
		\$113,686,428.30	\$9,940,419.71	\$123,626,848.01	\$88,337,344.52	\$88,337,344.52	\$0.00	71.45 %
9	TRANSFERENCIAS, ASIGNACIONES, SUBSIDIOS Y OTRA AYUDA	\$113,686,428.30	\$9,940,419.71	\$123,626,848.01	\$88,337,344.52	\$88,337,344.52	\$0.00	71.45 %
90	TRANSFERENCIAS, ASIGNACIONES, SUBSIDIOS Y OTRA AY	\$5,502,805.00	\$2,363,873.71	\$7,866,678.71	\$2,763,836.12	\$2,763,836.12	\$0.00	35.13 %
91	TRANSFERENCIAS INTERNAS Y ASIGNACIONES DEL SECTC	\$5,502,805.00	\$2,363,873.71	\$7,866,678.71	\$2,763,836.12	\$2,763,836.12	\$0.00	35.13 %
91-1	TRANSFERENCIAS INTERNAS Y ASIGNACIONES AL	\$19,560.00	\$21,615.00	\$41,175.00	\$54.00	\$54.00	\$0.00	0.13 %
91-1-01	EXAMENES EXTRAORDINARIOS	\$2,040.00	\$0.00	\$2,040.00	\$0.00	\$0.00	\$0.00	0.00 %
91-1-02	EXAMENES EXTRAORDINARIOS EMSAI	\$284,625.00	\$174,745.00	\$459,370.00	\$200,640.00	\$200,640.00	\$0.00	43.67 %
91-1-03	FICHAS DE ADMISION	\$17,415.00	\$0.00	\$17,415.00	\$0.00	\$0.00	\$0.00	0.00 %
91-1-04	FICHAS DE ADMISION EMSAD	\$25,100.00	\$20,205.00	\$45,305.00	\$0.00	\$0.00	\$0.00	0.00 %
91-1-05	CREDENCIALES	\$5,450.00	\$0.00	\$5,450.00	\$0.00	\$0.00	\$0.00	0.00 %
91-1-06	CREDENCIALES EMSAD	\$165,490.00	\$161,838.00	\$327,328.00	\$31,493.28	\$31,493.28	\$0.00	9.62 %
91-1-07	CERTIFICADOS	\$25,120.00	\$0.00	\$25,120.00	\$0.00	\$0.00	\$0.00	0.00 %
91-1-08	CERTIFICADOS EMSAD	\$21,210.00	\$17,084.00	\$38,294.00	\$0.00	\$0.00	\$0.00	0.00 %
91-1-09	CONSTANCIAS	\$4,140.00	\$0.00	\$4,140.00	\$0.00	\$0.00	\$0.00	0.00 %
91-1-10	CONSTANCIAS EMSAD	\$0.00	\$0.00	\$0.00	\$35,630.00	\$35,630.00	\$0.00	0.00 %
91-1-11	TIENDA ESCOLAR	\$3,079,250.00	\$1,431,200.00	\$4,510,450.00	\$1,317,290.29	\$1,317,290.29	\$0.00	29.20 %
91-1-13	COOPERACION INICIO ESCOLAR	\$556,145.00	\$34,454.00	\$590,599.00	\$238,374.30	\$238,374.30	\$0.00	40.36 %
91-1-14	COOPERACION INICIO ESCOLAR EMSA	\$161,920.00	\$225.00	\$162,145.00	\$121,920.00	\$121,920.00	\$0.00	75.19 %
91-1-15	CURSO DE REGULARIZACIÓN	\$386,250.00	\$129,235.00	\$515,485.00	\$156,803.55	\$156,803.55	\$0.00	30.41 %
91-1-16	SEGURO ESCOLAR	\$83,250.00	\$7,850.00	\$91,100.00	\$56,690.70	\$56,690.70	\$0.00	62.22 %
91-1-17	SEGURO ESCOLAR EMSAD	\$665,840.00	\$365,422.71	\$1,031,262.71	\$604,940.00	\$604,940.00	\$0.00	58.66 %
91-1-18	TITULACIÓN	\$108,183,623.30	\$7,576,546.00	\$115,760,169.30	\$85,573,508.40	\$85,573,508.40	\$0.00	73.92 %
93	SUBSIDIOS Y SUBVENCIONES	\$55,144,397.30	\$2,735,687.50	\$57,880,084.80	\$39,860,425.26	\$39,860,425.26	\$0.00	68.86 %
93-1	SUBSIDIO FEDERAL	\$52,385,247.80	\$2,735,687.50	\$55,120,935.30	\$38,399,285.37	\$38,399,285.37	\$0.00	69.66 %
93-1-01	SERVICIOS PERSONALES	\$1,088,406.50	\$0.00	\$1,088,406.50	\$572,878.27	\$572,878.27	\$0.00	52.63 %
93-1-02	MATERIALES Y SUMINISTROS							



**Colegio de Estudios Científicos y Tecnológicos de Puebla
ESTADO DE PUEBLA**



**Estado sobre el ejercicio de los Ingresos por Ente Público/ Clasificación Económica/Rubro/Tipo/Clase/Concepto
Al 30/sep/2014**

Fecha y 17/ene/2015

hora de Impresión 02:13 p.m.

Usp: supervisor
rptEstadoPresupuestoIngresosCL_RB_TP_CL_CP

C. Económica/ Rubro/ Tipo/	Clase/ Concepto	Ley de Ingresos Estimada	Ampliaciones / (Reducciones)	Ley de Ingresos Modificada	Ingresos Devengados	Ingresos Recaudados	Devengado Por Recaudar	Avance de Recaudación (Recaudación / Estimación)
93-1-03	SERVICIOS GENERALES	\$1,670,743.00	\$0.00	\$1,670,743.00	\$888,261.62	\$888,261.62	\$0.00	53.16 %
93-2	SUBSIDIO ESTATAL	\$53,039,226.00	\$4,840,858.50	\$57,880,084.50	\$45,713,083.14	\$45,713,083.14	\$0.00	78.97 %
93-2-01	SERVICIOS PERSONALES	\$50,280,076.50	\$4,840,858.50	\$55,120,935.00	\$44,164,773.18	\$44,164,773.18	\$0.00	80.12 %
93-2-02	MATERIALES Y SUMINISTROS	\$1,088,406.50	\$0.00	\$1,088,406.50	\$648,497.32	\$648,497.32	\$0.00	59.58 %
93-2-03	SERVICIOS GENERALES	\$1,670,743.00	\$0.00	\$1,670,743.00	\$899,812.64	\$899,812.64	\$0.00	53.85 %
INGRESOS DE CAPITAL		\$113,686,428.30	\$9,940,419.71	\$123,626,848.01	\$88,337,344.52	\$88,337,344.52	\$0.00	71.45 %
TOTAL		\$114,961,408.30	\$9,940,419.71	\$124,901,828.01	\$88,982,739.09	\$88,982,739.09	\$0.00	71.24 %


 DR. NORBERTO CERVANTES CONTRERAS
 ENCARGADO DEL DESPACHO DE LA DIRECCION GENERAL

 C.P. ANABELY GARCIA MACIAS
 JEFA DEL DEPARTAMENTO DE RECURSOS FINANCIEROS


 MTRO. BENJAMIN Q. ENRIQUEZ CAMACHO
 DIRECTOR ADMINISTRATIVO



**Colegio de Estudios Científicos y Tecnológicos de Puebla
ESTADO DE PUEBLA**



Estado sobre el ejercicio del presupuesto


Ramo o Dependencia /Clasificación Económica/Capítulo del Gasto Al 30/sep/2014

Fecha y hora de Impresión | 19/ene/2015
04:05 p.m.

usr: supervisor
Rep: rptEstadoPresupuestoEgresos-UA_CL_CP

Ramo o Dependencia Clasificación Económica/ Capítulo del Gasto	Aprobado	Ampilaciones / (Reducciones)	Presupuesto Vigente	Comprometido	Presupuesto Disponble para Comprometer	Devengado	Comprometid o No Devengado	Presupuesto Sin Devengar	Ejercido	Pagado	Cuentas p Pag Deu
Sin Ramo/Dependencia											
1 Gasto Corriente	\$111,551,408.30	\$9,898,273.11	\$121,449,681.41	\$106,505,524.60	\$14,944,156.81	\$60,228,383.41	\$46,277,141....	\$61,221,298.00	\$60,220,427.49	\$60,220,427.29	\$7,956.
Gasto Corriente	\$111,551,408.30	\$9,898,273.11	\$121,449,681.41	\$106,505,524.60	\$14,944,156.81	\$60,228,383.41	\$46,277,141....	\$61,221,298.00	\$60,220,427.49	\$60,220,427.29	\$7,956.
2 Gasto de Capital	\$3,410,000.00	\$42,146.60	\$3,452,146.60	\$25,783.15	\$3,426,363.45	\$25,783.15	\$0.00	\$3,426,363.45	\$25,783.15	\$25,783.15	\$0.
Gasto de Capital	\$3,410,000.00	\$42,146.60	\$3,452,146.60	\$25,783.15	\$3,426,363.45	\$25,783.15	\$0.00	\$3,426,363.45	\$25,783.15	\$25,783.15	\$0.
Sin Ramo/Dependencia	\$114,961,408.30	\$9,940,419.71	\$124,901,828.01	\$106,531,307.75	\$18,370,520.26	\$60,254,166.56	\$46,277,141....	\$64,647,661.45	\$60,246,210.64	\$60,246,210.44	\$7,956.
Total Final	\$114,961,408.30	\$9,940,419.71	\$124,901,828.01	\$106,531,307.75	\$18,370,520.26	\$60,254,166.56	\$46,277,141....	\$64,647,661.45	\$60,246,210.64	\$60,246,210.44	\$7,956.


 DR. NORBERTO CERVANTES CONTRERAS
 ENCARGADO DEL DESPACHO DE LA DIRECCION GENERAL

 C.P. ANABELI GARCIA MACIAS
 JEFA DEL DEPARTAMENTO DE RECURSOS FINANCIEROS


 MTRO. BENJAMIN O. ENRIQUEZ CAMACHO
 DIRECTOR ADMINISTRATIVO