



**Evaluación de la Gestión a
los Programas Presupuestarios 2015**
Coordinación General de Transparencia

Colegio de Estudios Científicos y Tecnológicos del Estado de Puebla

**Informe de Evaluación
Anual 2015**

**Dirección de Evaluación
Febrero 2016**



Institución: 018 Colegio de Estudios Científicos y Tecnológicos del Estado de Puebla

Cumplimiento de la Institución: 101.15%

■ 90 – 100 % Bueno
 ■ 70 – 89.9 % Regular
 ■ 0 – 69.9 % Bajo
 ■ N/A No Aplica




Programa Presupuestario: 1
Indicadores: 3
Actividades: 6

Programa Presupuestario Evaluado en el 2015

Programa Presupuestario (PP)	E131	Prestación de Servicios de Educación Media Superior Tecnológica		
		Indicadores	Actividades	Evidencia
Total:		3	6	<i>Validada</i>
Bueno:		3	6	
Regular:		0	0	
Bajo		0	0	
Incumplimiento:		0	0	
Excedente:		0	0	
Cumplimiento (20%/60%/20%)		19.78%	61.36%	20.00%
Nivel de Cumplimiento del PP (%)		101.15%		

Nivel de Cumplimiento de Actividades por Unidad Responsable (UR)





#	CLAVE UR	DESCRIPCIÓN	No. Actividades Evaluadas	Comportamiento				Nivel de Cumplimiento (%)	Semáforo
				Bueno	Regular	Incumplimiento	Exceso		
1	OCET	Colegio de Estudios Científicos y Tecnológicos del Estado de Puebla	6	6	0	0	0	102.27	

La calificación de cada Unidad Responsable es el promedio del avance de las actividades evaluadas.

 95 - 115 % Bueno
  90- 94 % Regular
  0-89% Incumplimiento
  + de 115% Excedido

Nivel de Cumplimiento de Actividades

Las 6 actividades evaluadas, tienen un nivel de cumplimiento "*bueno*".

No. de Actividades	Nivel de Cumplimiento	Porcentaje	Semáforo
6	Bueno	100.00%	
0	Regular	0.00%	
0	Bajo / Incumplimiento	0.00%	
0	Bajo / Exceder las metas programadas	0.00%	
Total de Actividades Evaluadas			6

 95 – 115 % Bueno
  90- 94 % Regular
  0-89% Incumplimiento
  + de 115% Excedido

Nivel de Cumplimiento de la Gestión del Programa Presupuestario E131 : 101.15 %

95 - 115 % Bueno 90 - 94 % Regular 0 - 89 % Incumplimiento + de 115% Excedido

Indicadores Evaluados

No. UR	UNIDAD RESPONSABLE	COMPONENTE	INDICADOR	No. Variable	Descripción Variable	PROGRAMADO			Meta Programada		REALIZADO			Meta Realizada		BENEFICIARIOS		CUMPLIMIENTO (%)	NIVEL DE CUMPLIMIENTO (%)
						SEMESTRE 1	SEMESTRE 2	TOTAL	Valor Absoluto	%	SEMESTRE 1	SEMESTRE 2	TOTAL	Valor Absoluto	%	HOMBRES	MUJERES		
OCET	Colegio de Estudios Científicos y Tecnológicos del Estado de Puebla	Seguimiento del desempeño académico de estudiantes de tercer año, para lograr la eficiencia terminal, realizada.	Porcentaje de eficiencia terminal.	1	Número de alumnos que egresan y recibieron seguimiento.	0.00	1,228.00	1,228.00			0.00	1,208.00	1,208.00						
OCET	Colegio de Estudios Científicos y Tecnológicos del Estado de Puebla	Seguimiento del desempeño académico de estudiantes de tercer año, para lograr la eficiencia terminal, realizada.	Porcentaje de eficiencia terminal.	2	Número de alumnos inscritos en esa generación.	0.00	1,606.00	1,606.00		76.46	0.00	1,606.00	1,606.00	75.22	N/D	N/D	98.37	98.37	
OCET	Colegio de Estudios Científicos y Tecnológicos del Estado de Puebla	Capacitación docente, realizada.	Porcentaje de docentes capacitados.	1	Número de docentes capacitados.	187.00	187.00	187.00			178.00	190.00	184.00						
OCET	Colegio de Estudios Científicos y Tecnológicos del Estado de Puebla	Capacitación docente, realizada.	Porcentaje de docentes capacitados.	2	Total de docentes que integran la plantilla docente.	187.00	187.00	187.00		100.00	187.00	187.00	187.00	98.40	97	93	98.40	98.40	
OCET	Colegio de Estudios Científicos y Tecnológicos del Estado de Puebla	Programa de inserción de los estudiantes en el desarrollo de proyectos productivos realizados.	Porcentaje de proyectos productivos.	1	Número de proyectos concluidos.	4.00	4.00	8.00			4.00	4.00	8.00						
OCET	Colegio de Estudios Científicos y Tecnológicos del Estado de Puebla	Programa de inserción de los estudiantes en el desarrollo de proyectos productivos realizados.	Porcentaje de proyectos productivos.	2	Total de proyectos propuestos.	11.00	11.00	11.00		72.73	11.00	11.00	11.00	72.73	7	7	100.00	100.00	

Actividades Evaluadas del Programa Presupuestario:

E131

■ 95 – 115 % Bueno
 ■ 90- 94 % Regular
 ■ 0-89% Incumplimiento
 ■ + de 115% Excedido

No. UR	UNIDAD RESPONSABLE	COMPONENTE	ACTIVIDAD	PROGRAMADO			REALIZADO			BENEFICIARIOS		CUMPLIMIENTO (%)	NIVEL DE CUMPLIMIENTO (%)
				SEMESTRE 1	SEMESTRE 2	TOTAL	SEMESTRE 1	SEMESTRE 2	TOTAL	HOMBRES	MUJERES		
OCET	Colegio de Estudios Científicos y Tecnológicos del Estado de Puebla	Seguimiento del desempeño académico de estudiantes de tercer año, para lograr la eficiencia terminal, realizada.	Implementar 18 programas de asesorías que reduzcan los índices de reprobación.	18	18	18	18	18	18	2,342	2,684	100.00	100.00
OCET	Colegio de Estudios Científicos y Tecnológicos del Estado de Puebla	Seguimiento del desempeño académico de estudiantes de tercer año, para lograr la eficiencia terminal, realizada.	Implementar 18 programas de tutorías orientación educativa que disminuyan la deserción.	18	18	18	18	18	18	2,342	2,684	100.00	100.00
OCET	Colegio de Estudios Científicos y Tecnológicos del Estado de Puebla	Capacitación docente, realizada.	Ofrecer 12 cursos de capacitación pedagógica y/o del proceso de enseñanza-aprendizaje al personal docente perteneciente a los planteles del CECYTE Puebla.	6	6	12	6	6	12	97	93	100.00	100.00
OCET	Colegio de Estudios Científicos y Tecnológicos del Estado de Puebla	Capacitación docente, realizada.	Realizar 3 cursos de capacitación en perspectiva de género al personal docente.	2	1	3	2	1	3	17	10	100.00	100.00
OCET	Colegio de Estudios Científicos y Tecnológicos del Estado de Puebla	Programa de inserción de los estudiantes en el desarrollo de proyectos productivos realizados.	Impartir 18 conferencias o talleres para fomentar la cultura científica y emprendedora de los alumnos del CECYTE.	10	8	18	12	6	18	173	166	100.00	100.00
OCET	Colegio de Estudios Científicos y Tecnológicos del Estado de Puebla	Programa de inserción de los estudiantes en el desarrollo de proyectos productivos realizados.	Promover que 2,682 estudiantes participen en concursos, clubes de ciencia, eventos científicos y tecnológicos, esto equivale al 60% de la población escolar.	1,970	712	2,682	2,999	49	3,048	34	15	113.65	113.65

Población atendida:

No. de Municipios Beneficiados:



5,109

Rango de Edad



0 - 18

19 - 30



31 - 40

41 - 50

Más de 50

No específico

18

Incluye población indígena:

Si

No



5,752

Presupuesto Ejercido

No.	PROGRAMA PRESUPUESTARIO	ANUAL AUTORIZADO	AMPLIACIONES	REDUCCIONES	PRESUPUESTO DEVENGADO
		36,799,487.00			
1	E131	36,799,487.00	47,793,376.00	0.00	125,765,099.00

Gráfica de Presupuesto

