



GOBIERNO DEL ESTADO DE PUEBLA
AVANCE DE INDICADORES PARA RESULTADOS
COLEGIO DE ESTUDIOS CIENTIFICOS Y TECNOLOGICOS DEL ESTADO DE PUEBLA
PERIODO: ENERO - JUNIO DE 2018

Indicador		Medio				Medio			
Programa Presupuestal		Objetivo	Medio	Medio	Medio	Medio	Medio	Medio	Medio
Objetivo	Medio	Medio	Medio	Medio	Medio	Medio	Medio	Medio	Medio
E111	PRESTACION DE SERVICIOS DE EDUCACION MEDIA SUPERIOR TECNOLÓGICA	31,8617	104,721	101,106.4	317.44%	104,721	101,106.4	317.44%	86.5%
1)	PORCENTAJE DE EFICIENCIA TERMINAL EN EL NIVEL MEDIO SUPERIOR DEL ESTADO DE PUEBLA	78.60	78.60	78.60	100.00%	78.60	78.60	100.00%	100.00%
1)	PORCENTAJE DE ESTUDIANTES CON NIVELES 3+ NIVEL DE RESULTADOS DE LA PRUEBA PLANEA	50.00	50.00	50.00	100.00%	50.00	50.00	100.00%	100.00%
1)	PORCENTAJE DE EFICIENCIA TERMINAL EN EL CENTRO PUEBLA	78.30	78.30	78.30	100.00%	78.30	78.30	100.00%	100.00%
	PORCENTAJE DE DOCENTES CAPACITADOS	100.00	100.00	100.00	100.00%	100.00	100.00	100.00%	100.00%

Indicador: 1) INDICADOR QUE POR SU FRECUENCIA DE MEDICION NO TIENE AVANCE A REGISTRAR EN EL PERIODO REPORTADO


Titular de la Institución
 (Nombre y Firma)


Director Administrativo
 (Nombre y Firma)


Enlace Directivo
 (Nombre y Firma)

Institución: 018 - COLEGIO DE ESTUDIOS CIENTIFICOS Y
TECNOLOGICOS DEL ESTADO DE PUEBLA

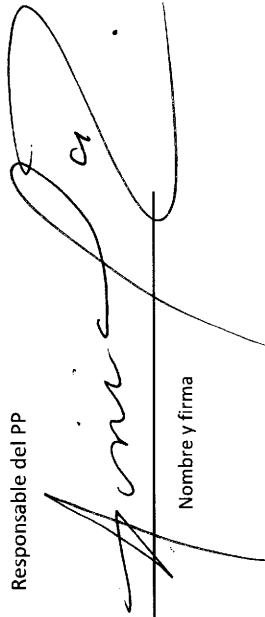
PP: E131 - PRESTACION DE SERVICIOS DE EDUCACION MEDIA SUPERIOR
TECNOLOGICA

UR de PP: 0CET - COLEGIO DE ESTUDIOS CIENTIFICOS Y
TECNOLOGICOS DEL ESTADO DE PUEBLA

No.	Indicador	Responsable Indicador	Registro de Avances												Estatus de Captura	Comentarios de institución
-----	-----------	-----------------------	---------------------	--	--	--	--	--	--	--	--	--	--	--	--------------------	----------------------------


Meta anualizada													
	Ene	Feb	Mar	Abr	May	Jun							
O	0.00	0.00	0.00	0.00	0.00	0.00							100.00
R	0.00	0.00	0.00	0.00	0.00	0.00							100.48
	Jul	Ago	Sep	Oct	Nov	Dic							
O	0.00	0.00	0.00	0.00	0.00	0.00							100.00
R	0.00	0.00	0.00	0.00	0.00	0.00							0.00

Responsable del PP



Nombre y firma

Enlace


Nombre y firma

REPORTE DE MONITOREO DE INDICADORES PARA RESULTADOS

ABRIL - JUNIO DE 2018

COLEGIO DE ESTUDIOS CIENTIFICOS Y TECNOLOGICOS DEL ESTADO DE PUEBLA

FECHA DE REGISTRO: 12/07/2018
 FOLIO: 1364/2018
 PERIODO No. 1
 HOJA: Página 1 de 1

INDICADORES	METAS (AVANCE FISICO)				PRESUPUESTO (MILES DE PESOS) (AVANCE FINANCIERO)				
	Aprobada	Modificada	Realizada	Logro (%) Del Periodo Al Periodo	Avance General (%)	Aprobado	Modificado	Devengado	Ejercido al Periodo
PP Programa Presupuestario / Indicador - Nivel - Tipo - Dimension a medir - Unidad de Medida - Frecuencia						31,850.7	104,721.1	101,106.4	317,445.0
E131 PRESTACION DE SERVICIOS DE EDUCACION MEDIA SUPERIOR TECNOLOGICA									96.5%
FIN PORCENTAJE DE EFICIENCIA TERMINAL EN EL NIVEL MEDIO SUPERIOR EN EL ESTADO DE PUEBLA									
PROPOSITO PORCENTAJE DE ESTUDIANTES CON NIVELES 3 + NIVEL 4 DE RESULTADOS DE LA PRUEBA PLANEA									
COMPONENTE PORCENTAJE DE EFICIENCIA TERMINAL EN EL CECYTE PUEBLA									
COMPONENTE PORCENTAJE DE DOCENTES CAPACITADOS									

[Handwritten Signature]
 Jefe de la Institución
 (Nombre y Firma)

[Handwritten Signature]
 Encargado Directivo
 (Nombre y Firma)