



SECRETARÍA DE LA
CONTRALORÍA
GOBIERNO DE PROGRESO

**Evaluación de la Gestión a
los Programas Presupuestarios 2018**
Coordinación General de Contraloría Social,
Participación y Evaluación

COLEGIO DE ESTUDIOS CIENTIFICOS Y TECNOLOGICOS DEL ESTADO DE PUEBLA

Informe de Evaluación Tercer Trimestre 2018

Informe Final de la Administración 2017 - 2018

Dirección de Participación y Evaluación
noviembre 2018

Institución: **018 COLEGIO DE ESTUDIOS CIENTIFICOS Y TECNOLOGICOS
DEL ESTADO DE PUEBLA**

Cumplimiento de la Institución: **99.73%**

90 – 115.9 % Bueno
 70 – 89.9 % Regular
 0 – 69.9 % Bajo
 N/A No Aplica



Programa Presupuestario: 1
Indicadores: 5
Actividades: 10





PROGRAMA PRESUPUESTARIO EVALUADO 2018

Programa Presupuestario (PP)	E131	PRESTACION DE SERVICIOS DE EDUCACION MEDIA SUPERIOR TECNOLOGICA	
	Indicadores	Actividades	Evidencia
Total:	5	10	Validada
Evaluados al 3er. Trimestre:	4	10	
Bueno:	3	10	
Regular:	1	0	
Bajo	0	0	
Incumplimiento:	0	0	
Excedido:	0	0	
Cumplimiento (20%/60%/20%)	19.86%	59.87%	20.00%
Nivel de Cumplimiento del PP (%)	99.73%		





Nivel de Cumplimiento de Indicadores y Actividades

De los 4 indicadores evaluados, 3 tienen un nivel de cumplimiento **"bueno"** y 1 **"regular"**.

De las 10 actividades evaluadas, 10 tienen nivel de cumplimiento **"bueno"**.

<i>Indicadores Evaluados</i>			
No.	Porcentaje	Nivel de Cumplimiento	Semáforo
3	75.00%	Bueno (95-115%)	
1	25.00%	Regular (90-94%)	
0	0.00%	Incumplimiento (0-89%)	
0	0.00	Excedido (+ de 115%)	

4

<i>Actividades Evaluadas</i>			
No.	Porcentaje	Nivel de Cumplimiento	Semáforo
10	100.00%	Bueno (95-115%)	
0	0.00%	Regular (90-94%)	
0	0.00%	Incumplimiento (0-89%)	
0	0.00	Excedido (+ de 115%)	

10

Nivel de Cumplimiento de la Gestión del Programa Presupuestario

E131

99.73

%

95 - 115.9 % Bueno 90 - 94.9 % Regular 0 - 89.9 % Incumplimiento 0 de 115.9 % Excedido

Indicadores Evaluados

No. UR	UNIDAD RESPONSABLE	COMPONENTE	INDICADOR	No. Variable	Descripción Variable	PROGRAMADO					Meta Programada		REALIZADO					Meta Realizada		CUMPLIMIENTO (%)	NIVEL DE CUMPLIMIENTO (%)
						TRIMESTRE 1	TRIMESTRE 2	TRIMESTRE 3	TRIMESTRE 4	TOTAL	Valor Absoluto	%	TRIMESTRE 1	TRIMESTRE 2	TRIMESTRE 3	TRIMESTRE 4	TOTAL	Valor Absoluto	%		
OCET	COLEGIO DE ESTUDIOS CIENTIFICOS Y TECNOLOGICOS DEL ESTADO DE PUEBLA	SEGUIMIENTO DEL DESEMPEÑO ACADEMICO DE ESTUDIANTES DE TERCER AÑO, PARA LOGRAR LA EFICIENCIA TERMINAL REALIZADO.	PORCENTAJE DE EFICIENCIA TERMINAL EN EL CECYTE PUEBLA.	1	NUMERO DE ALUMNOS QUE EGRESAN Y RECIBIERON SEGUIMIENTO.	0	0	0	1595	1595			0	0	0	0	0				
OCET	COLEGIO DE ESTUDIOS CIENTIFICOS Y TECNOLOGICOS DEL ESTADO DE PUEBLA	SEGUIMIENTO DEL DESEMPEÑO ACADEMICO DE ESTUDIANTES DE TERCER AÑO, PARA LOGRAR LA EFICIENCIA TERMINAL REALIZADO.	PORCENTAJE DE EFICIENCIA TERMINAL EN EL CECYTE PUEBLA.	2	NUMERO DE ALUMNOS INSCRITOS EN ESA GENERACION.	0	0	0	2037	2037			0	0	0	0	0			SP	
OCET	COLEGIO DE ESTUDIOS CIENTIFICOS Y TECNOLOGICOS DEL ESTADO DE PUEBLA	CAPACITACION DOCENTE REALIZADA.	PORCENTAJE DE DOCENTES CAPACITADOS.	1	NUMERO DE DOCENTES CAPACITADOS.	0	203	0	203	203			0	204	0	0	204				
OCET	COLEGIO DE ESTUDIOS CIENTIFICOS Y TECNOLOGICOS DEL ESTADO DE PUEBLA	CAPACITACION DOCENTE REALIZADA.	PORCENTAJE DE DOCENTES CAPACITADOS.	2	TOTAL DE DOCENTES QUE INTEGRAN LA PLANTILLA DOCENTE.	0	203	0	203	203	100.00		0	203	0	0	203	100.49		100.49	100.49
OCET	COLEGIO DE ESTUDIOS CIENTIFICOS Y TECNOLOGICOS DEL ESTADO DE PUEBLA	PROGRAMA DE INSERCIÓN DE LOS ESTUDIANTES EN EL DESARROLLO DE PROYECTOS DE CIENCIA Y TECNOLOGIA REALIZADO.	PORCENTAJE DE PROYECTOS DE CIENCIA Y TECNOLOGIA.	1	NUMERO DE PROYECTOS DE CIENCIA Y TECNOLOGÍA CON ACREDITACIÓN.	0	4	0	5	9			0	4	0	0	4				
OCET	COLEGIO DE ESTUDIOS CIENTIFICOS Y TECNOLOGICOS DEL ESTADO DE PUEBLA	PROGRAMA DE INSERCIÓN DE LOS ESTUDIANTES EN EL DESARROLLO DE PROYECTOS DE CIENCIA Y TECNOLOGIA REALIZADO.	PORCENTAJE DE PROYECTOS DE CIENCIA Y TECNOLOGIA.	2	TOTAL DE PROYECTOS PROPUESTOS.	0	4	0	5	9	100.00		0	4	0	0	4	100.00		100.00	100.00
OCET	COLEGIO DE ESTUDIOS CIENTIFICOS Y TECNOLOGICOS DEL ESTADO DE PUEBLA	PROGRAMA DE EMPRENDEDURISMO PARA EL BENEFICIO DE ESTUDIANTES REALIZADO.	PORCENTAJE DE ALUMNOS PARTICIPANTES EN PROGRAMAS DE EMPRENDEDURISMO.	1	NUMERO DE ALUMNOS PARTICIPANTES EN PROGRAMAS DE EMPRENDEDURISMO.	0	65	0	65	65	65		0	67	0	0	67	67		103.08	103.08
OCET	COLEGIO DE ESTUDIOS CIENTIFICOS Y TECNOLOGICOS DEL ESTADO DE PUEBLA	PROGRAMA DE INCORPORACION Y PROMOCION AL PADRON DE LA BUENA CALIDAD, IMPLEMENTADO.	PORCENTAJE DE PLANTELES INCORPORADOS AL PADRON DE LA BUENA CALIDAD.	1	PORCENTAJE DE PLANTELES INCORPORADOS AL PADRON DE LA BUENA CALIDAD.	0	94	0	94	94	94		0	88	0	0	88	88		93.62	93.62

Actividades Evaluadas del Programa Presupuestario:

E131



95 - 115.9 % Bueno



90- 94.9% Regular



0-89.9% Incumplimiento



> de 115.9% Excedido

No. UR	UNIDAD RESPONSABLE	COMPONENTE	ACTIVIDAD	PROGRAMADO					REALIZADO					CUMPLIMIENTO (%)	NIVEL DE CUMPLIMIENTO (%)
				TRIMESTRE 1	TRIMESTRE 2	TRIMESTRE 3	TRIMESTRE 4	TOTAL	TRIMESTRE 1	TRIMESTRE 2	TRIMESTRE 3	TRIMESTRE 4	TOTAL		
OCET	COLEGIO DE ESTUDIOS CIENTIFICOS Y TECNOLOGICOS DEL ESTADO DE PUEBLA	SEGUIMIENTO DEL DESEMPEÑO ACADEMICO DE ESTUDIANTES DE TERCER AÑO, PARA LOGRAR LA EFICIENCIA TERMINAL REALIZADO.	IMPLEMENTAR 18 PROGRAMAS DE ASESORIAS QUE REDUZCAN LOS INDICES DE REPROBACION.	0	18	0	18	36	0	18	0	0	18	100.00	100.00
OCET	COLEGIO DE ESTUDIOS CIENTIFICOS Y TECNOLOGICOS DEL ESTADO DE PUEBLA	SEGUIMIENTO DEL DESEMPEÑO ACADEMICO DE ESTUDIANTES DE TERCER AÑO, PARA LOGRAR LA EFICIENCIA TERMINAL REALIZADO.	REALIZAR 1 CURSO DE INDUCCION ENTRE PARES (DE ALUMNO A ALUMNO) A LOS ALUMNOS DE PRIMER AÑO, CON EL FIN DE DISMINUIR LOS INDICES DE DESERCIÓN.	0	0	1	0	1	0	0	1	0	1	100.00	100.00
OCET	COLEGIO DE ESTUDIOS CIENTIFICOS Y TECNOLOGICOS DEL ESTADO DE PUEBLA	SEGUIMIENTO DEL DESEMPEÑO ACADEMICO DE ESTUDIANTES DE TERCER AÑO, PARA LOGRAR LA EFICIENCIA TERMINAL REALIZADO.	IMPLEMENTAR 18 PROGRAMAS DE TUTORIAS-ORIENTACION EDUCATIVA QUE DISMINUYAN LA DESERCIÓN.	0	18	0	18	36	0	18	0	0	18	100.00	100.00
OCET	COLEGIO DE ESTUDIOS CIENTIFICOS Y TECNOLOGICOS DEL ESTADO DE PUEBLA	SEGUIMIENTO DEL DESEMPEÑO ACADEMICO DE ESTUDIANTES DE TERCER AÑO, PARA LOGRAR LA EFICIENCIA TERMINAL REALIZADO.	PROMOVER QUE 4693 ESTUDIANTES PARTICIPEN EN LAS DIFERENTES CONVOCATORIAS DEPORTIVAS A NIVEL REGIONAL, ESTATAL Y NACIONAL COMO PARTE DE SU FORMACION INTEGRAL Y LA BUENA SALUD, ESTO EQUIVALE AL 75% DE LA POBLACION ESCOLAR.	0	2,100	0	2,593	4,693	0	2,911	0	0	2,911	138.62	100.00
OCET	COLEGIO DE ESTUDIOS CIENTIFICOS Y TECNOLOGICOS DEL ESTADO DE PUEBLA	CAPACITACION DOCENTE REALIZADA.	OFRECER 10 CURSOS DE CAPACITACION PEDAGOGICA Y/O DEL PROCESO DE ENSEÑANZA-APRENDIZAJE AL PERSONAL DOCENTE PERTENECIENTE A LOS PLANTELES DEL CECYTE PUEBLA.	0	5	0	5	10	0	5	0	0	5	100.00	100.00
OCET	COLEGIO DE ESTUDIOS CIENTIFICOS Y TECNOLOGICOS DEL ESTADO DE PUEBLA	CAPACITACION DOCENTE REALIZADA.	REALIZAR 4 CURSOS DE CAPACITACION EN PERSPECTIVA DE GENERO Y DERECHOS HUMANOS AL PERSONAL DOCENTE Y ADMINISTRATIVO.	0	2	0	2	4	0	2	0	0	2	100.00	100.00
OCET	COLEGIO DE ESTUDIOS CIENTIFICOS Y TECNOLOGICOS DEL ESTADO DE PUEBLA	PROGRAMA DE INSERCIÓN DE LOS ESTUDIANTES EN EL DESARROLLO DE PROYECTOS DE CIENCIA Y TECNOLOGIA REALIZADO.	IMPARTIR 18 CONFERENCIAS O TALLERES PARA FOMENTAR LA CULTURA CIENTIFICA Y EMPRENDEDORA DE LOS ALUMNOS DEL CECYTE.	0	8	0	10	18	4	6	0	0	10	125.00	100.00
OCET	COLEGIO DE ESTUDIOS CIENTIFICOS Y TECNOLOGICOS DEL ESTADO DE PUEBLA	PROGRAMA DE INSERCIÓN DE LOS ESTUDIANTES EN EL DESARROLLO DE PROYECTOS DE CIENCIA Y TECNOLOGIA REALIZADO.	PROMOVER QUE 4,380 ESTUDIANTES PARTICIPEN EN CONCURSOS, CLUBES DE CIENCIA, EVENTOS CIENTIFICOS Y TECNOLOGICOS, ESTO EQUIVALE AL 70% DE LA POBLACION ESCOLAR.	0	2,100	0	2,280	4,380	0	2,055	0	0	2,055	97.86	97.86
OCET	COLEGIO DE ESTUDIOS CIENTIFICOS Y TECNOLOGICOS DEL ESTADO DE PUEBLA	PROGRAMA DE EMPRENDEDURISMO PARA EL BENEFICIO DE ESTUDIANTES REALIZADO.	MOTIVAR A 3500 ESTUDIANTES EN LA PARTICIPACION DE PROGRAMAS Y EVENTOS DE EMPRENDEDURISMO.	0	1,500	0	2,000	3,500	0	1,983	0	0	1,983	132.20	100.00
OCET	COLEGIO DE ESTUDIOS CIENTIFICOS Y TECNOLOGICOS DEL ESTADO DE PUEBLA	PROGRAMA DE INCORPORACION Y PROMOCION AL PADRON DE LA BUENA CALIDAD, IMPLEMENTADO.	REALIZAR 2 VISITAS DE SUPERVISION PARA VERIFICAR EL CUMPLIMIENTO DE LOS ASPECTOS EXIGIBLES POR EL PBC, PARA PROMOCION E INCORPORACION.	0	1	0	1	2	0	1	0	0	1	100.00	100.00

Población atendida en el trimestre:

No. de Municipios Beneficiados:



407



Rango de Edad

0 - 18

19 - 30

31 - 40

41 - 50

Más de 50

No específico

18

Incluye población indígena:

Si

No



267

Comportamiento de las metas

Observaciones	Recomendaciones
<p>1. Se identifican 3 actividades que presentan nivel de cumplimiento superior a 115.9%. De acuerdo a lo establecido en el numeral Décimo Segundo de los Lineamientos Generales para la evaluación de la gestión a los Programas Presupuestarios, la Dirección de Participación y Evaluación realizó una excepción al criterio de penalización considerando la naturaleza de la actividad programada.</p>	<p>1. Realizar el análisis del comportamiento de las metas y/o las gestiones administrativas que permitan ajustar el número de acciones comprometidas ante la Secretaría de Finanzas y Administración, considerando datos históricos, con el propósito de reducir la brecha entre las acciones programadas y los resultados de evaluación, para fortalecer el proceso de ejecución del ejercicio fiscal 2018 y de programación 2019.</p>

Justificación de Actividades a Cumplimiento Mayor al 115.9%.

No.	PP	Actividad	U.R.	Justificación de la Dependencia / Entidad
1	E131	IMPARTIR 18 CONFERENCIAS O TALLERES PARA FOMENTAR LA CULTURA CIENTIFICA Y EMPRENDEDORA DE LOS ALUMNOS DEL CECYTE.	OCET	EN EL MES DE SEPTIEMBRE SE LLEVARON A CABO 2 CONFERENCIAS IMPARTIDAS POR PERSONAL DEL INAOE, BENEFICIANDO A 371 ESTUDIANTES.
2	E131	MOTIVAR A 3500 ESTUDIANTES EN LA PARTICIPACION DE PROGRAMAS Y EVENTOS DE EMPRENDEDURISMO.	OCET	DE ACUERDO CON LA CALENDARIZACIÓN DE LA ACTIVIDAD NO CORRESPONDE REPORTAR EN ESTE PERIODO
3	E131	PROMOVER QUE 4693 ESTUDIANTES PARTICIPEN EN LAS DIFERENTES CONVOCATORIAS DEPORTIVAS A NIVEL REGIONAL, ESTATAL Y NACIONAL COMO PARTE DE SU FORMACION INTEGRAL Y LA BUENA SALUD, ESTO EQUIVALE AL 75% DE LA POBLACION ESCOLAR.	OCET	DE ACUERDO CON LA CALENDARIZACIÓN DE LA ACTIVIDAD NO CORRESPONDE REPORTAR EN ESTE PERIODO

Presupuesto Devengado

No.	PROGRAMA PRESUPUESTARIO	ANUAL AUTORIZADO	AMPLIACIONES	REDUCCIONES	PRESUPUESTO DEVENGADO
1	E131	158,801,625.38	9,646,063.00	3,759,294.00	117,335,574.00

