



Secretaría de la
Función Pública
Gobierno de Puebla

Evaluación de la Gestión a
los Programas Presupuestarios 2019
Coordinación General de Contraloría Social,
Participación y Evaluación

COLEGIO DE ESTUDIOS CIENTIFICOS Y TECNOLOGICOS DEL ESTADO DE PUEBLA

Informe de Evaluación Segundo Trimestre 2019

Dirección de Participación y Evaluación
septiembre 2019

Institución: 018 COLEGIO DE ESTUDIOS CIENTIFICOS Y TECNOLOGICOS DEL ESTADO DE PUEBLA

Cumplimiento de la Institución: **100.39%**

90 – 115.9 % Bueno
 70 – 89.9 % Regular
 0 – 69.9 % Bajo
 N/A No Aplica

Programa Presupuestario: **1**
Indicadores: **4**
Actividades: **9**

PROGRAMA PRESUPUESTARIO EVALUADO 2019

Programa Presupuestario (PP)

E131	Prestación de Servicios de Educación Media Superior Tecnológica		
	Indicadores	Actividades	Evidencia

Total:	
Evaluados al 2do. Trimestre:	
Bueno:	
Regular:	
Bajo	Incumplimiento:
	Excedido:

4	9	<i>Validada</i>
2	6	
2	6	
0	0	
0	0	
0	0	





Cumplimiento (20%/60%/20%)
Nivel de Cumplimiento del PP (%)

20.39%	60.00%	20.00%
100.39%		





Nivel de Cumplimiento de Indicadores y Actividades

De los 2 indicadores evaluados, 2 tiene nivel de cumplimiento "**bueno**".

De las 6 actividades evaluadas, 6 tienen nivel de cumplimiento "**bueno**".

<i>Indicadores Evaluados</i>			
No.	Porcentaje	Nivel de Cumplimiento	Semáforo
2	100.00%	Bueno (95-115%)	
0	0.00%	Regular (90-94%)	
0	0.00%	Incumplimiento (0-89%)	
0	0.00	Excedido (+ de 115%)	

2

<i>Actividades Evaluadas</i>			
No.	Porcentaje	Nivel de Cumplimiento	Semáforo
6	100.00%	Bueno (95-115%)	
0	0.00%	Regular (90-94%)	
0	0.00%	Incumplimiento (0-89%)	
0	0.00	Excedido (+ de 115%)	

6

Nivel de Cumplimiento de la Gestión del Programa Presupuestario

E131

100.39

%

Indicadores Evaluados

95 – 115.9 % Bueno

90- 94.9 % Regular

0-89.9% Incumplimiento

> de 115.9% Excedido

No. UR	UNIDAD RESPONSABLE	COMPONENTE	INDICADOR	No. Variable	Descripción Variable	PROGRAMADO					Meta Programada		REALIZADO					Meta Realizada		CUMPLIMIENTO (%)	NIVEL DE CUMPLIMIENTO (%)
						TRIMESTRE 1	TRIMESTRE 2	TRIMESTRE 3	TRIMESTRE 4	TOTAL	Valor Absoluto	%	TRIMESTRE 1	TRIMESTRE 2	TRIMESTRE 3	TRIMESTRE 4	TOTAL	Valor Absoluto	%		
OCET	COLEGIO DE ESTUDIOS CIENTIFICOS Y TECNOLOGICOS DEL ESTADO DE PUEBLA	PROGRAMA DE SEGUIMIENTO DEL DESEMPEÑO ACADEMICO DE ESTUDIANTES PARA REDUCIR EL ABANDONO ESCOLAR REALIZADO.	PORCENTAJE DE ABANDONO ESCOLAR EN EL CECYTE PUEBLA.	1	NUMERO DE ALUMNOS DESERTORES	0	0	0	507	507			0	0	0	0	0				
OCET	COLEGIO DE ESTUDIOS CIENTIFICOS Y TECNOLOGICOS DEL ESTADO DE PUEBLA	PROGRAMA DE SEGUIMIENTO DEL DESEMPEÑO ACADEMICO DE ESTUDIANTES PARA REDUCIR EL ABANDONO ESCOLAR REALIZADO.	PORCENTAJE DE ABANDONO ESCOLAR EN EL CECYTE PUEBLA.	2	TOTAL DE LA MATRICULA A INICIO DE SEMESTRE	0	0	0	6,331	6,331	8.01	0	0	0	0	0			SP		
OCET	COLEGIO DE ESTUDIOS CIENTIFICOS Y TECNOLOGICOS DEL ESTADO DE PUEBLA	PROGRAMA DE PROFESIONALIZACION Y ACTUALIZACION DOCENTE EN EL PROCESO ENSEÑANZA APRENDIZAJE OPERADO.	PORCENTAJE DE CAPACITACIONES DOCENTES REALIZADAS.	1	NUMERO CAPACITACIONES DOCENTES REALIZADAS	206	0	206	0	412			214	0	0	0	214				
OCET	COLEGIO DE ESTUDIOS CIENTIFICOS Y TECNOLOGICOS DEL ESTADO DE PUEBLA	PROGRAMA DE PROFESIONALIZACION Y ACTUALIZACION DOCENTE EN EL PROCESO ENSEÑANZA APRENDIZAJE OPERADO.	PORCENTAJE DE CAPACITACIONES DOCENTES REALIZADAS.	2	TOTAL DE CAPACITACIONES DOCENTES PROGRAMADAS	412	0	412	0	0	50.00	412	0	0	0	412	51.94	103.88	103.88		
OCET	COLEGIO DE ESTUDIOS CIENTIFICOS Y TECNOLOGICOS DEL ESTADO DE PUEBLA	PROGRAMA DE INSERCIÓN DE LOS ESTUDIANTES EN EL DESARROLLO DE PROYECTOS DE CIENCIA Y TECNOLOGIA.	PORCENTAJE DE PROYECTOS DE CIENCIA Y TECNOLOGIA.	1	NUMERO DE PROYECTOS DE CIENCIA Y TECNOLOGIA CON ACREDITACION	0	5	0	5	10			0	6	0	0	6				
OCET	COLEGIO DE ESTUDIOS CIENTIFICOS Y TECNOLOGICOS DEL ESTADO DE PUEBLA	PROGRAMA DE INSERCIÓN DE LOS ESTUDIANTES EN EL DESARROLLO DE PROYECTOS DE CIENCIA Y TECNOLOGIA.	PORCENTAJE DE PROYECTOS DE CIENCIA Y TECNOLOGIA.	2	TOTAL DE PROYECTOS PRESENTADOS EN LA FASE ESTATAL	0	90	0	90	90	11.12	0	90	0	0	90	6.67	120.00	100.00		
OCET	COLEGIO DE ESTUDIOS CIENTIFICOS Y TECNOLOGICOS DEL ESTADO DE PUEBLA	PROGRAMA PARA LA FORMACION INTEGRAL DE ESTUDIANTES REFERENTES A HABILIDADES PARA EL EMPRENDIMIENTO REALIZADO.	PORCENTAJE DE ESTUDIANTES QUE CURSAN EL MODULO "DE LA INVESTIGACION AL EMPRENDIMIENTO".	1	NUMERO DE ESTUDIANTES EL MODULO "DE LA INVESTIGACION AL EMPRENDIMIENTO"	0	0	0	6,331	6,331			0	0	0	0	0				
OCET	COLEGIO DE ESTUDIOS CIENTIFICOS Y TECNOLOGICOS DEL ESTADO DE PUEBLA	PROGRAMA PARA LA FORMACION INTEGRAL DE ESTUDIANTES REFERENTES A HABILIDADES PARA EL EMPRENDIMIENTO REALIZADO.	PORCENTAJE DE ESTUDIANTES QUE CURSAN EL MODULO "DE LA INVESTIGACION AL EMPRENDIMIENTO".	2	MATRICULA TOTAL DE ESTUDIANTES	0	0	0	6,331	6,331	100.00	0	0	0	0	0			SP		

Actividades Evaluadas del Programa Presupuestario:

E131

95 – 115.9 % Bueno

90- 94.9% Regular

0-89.9% Incumplimiento

> de 115.9% Excedido

No. UR	UNIDAD RESPONSABLE	COMPONENTE	ACTIVIDAD	PROGRAMADO					REALIZADO					CUMPLIMIENTO (%)	NIVEL DE CUMPLIMIENTO (%)	
				TRIMESTRE 1	TRIMESTRE 2	TRIMESTRE 3	TRIMESTRE 4	TOTAL	TRIMESTRE 1	TRIMESTRE 2	TRIMESTRE 3	TRIMESTRE 4	TOTAL			
OCET	COLEGIO DE ESTUDIOS CIENTIFICOS Y TECNOLOGICOS DEL ESTADO DE PUEBLA	PROGRAMA DE SEGUIMIENTO Y DESEMPEÑO ACADEMICO DE ESTUDIANTES PARA REDUCIR ABANDONO ESCOLAR REALIZADO.	DEL DE EL EL	ELABORAR PROGRAMAS PARA EL REFORZAMIENTO ACADEMICO QUE REDUZCAN LOS INDICES DE REPROBACION.	18	0	18	0	36	18	0	0	0	18	100.00	100.00
OCET	COLEGIO DE ESTUDIOS CIENTIFICOS Y TECNOLOGICOS DEL ESTADO DE PUEBLA	PROGRAMA DE SEGUIMIENTO Y DESEMPEÑO ACADEMICO DE ESTUDIANTES PARA REDUCIR ABANDONO ESCOLAR REALIZADO.	DEL DE EL EL	IMPLEMENTAR PROGRAMAS DE TUTORIAS ORIENTACION EDUCATIVA QUE DISMINUYAN LA DESERCCION.	18	0	18	0	36	18	0	0	0	18	100.00	100.00
OCET	COLEGIO DE ESTUDIOS CIENTIFICOS Y TECNOLOGICOS DEL ESTADO DE PUEBLA	PROGRAMA DE SEGUIMIENTO Y DESEMPEÑO ACADEMICO DE ESTUDIANTES PARA REDUCIR ABANDONO ESCOLAR REALIZADO.	DEL DE EL EL	REALIZAR CURSOS DE INDUCCION ENTRE PARES A LOS ESTUDIANTES DE PRIMER AÑO, CON EL FIN DE DISMINUIR LOS INDICES DE DESERCCION.	0	0	18	0	18	0	0	0	0	0	SP	
OCET	COLEGIO DE ESTUDIOS CIENTIFICOS Y TECNOLOGICOS DEL ESTADO DE PUEBLA	PROGRAMA DE SEGUIMIENTO Y DESEMPEÑO ACADEMICO DE ESTUDIANTES PARA REDUCIR ABANDONO ESCOLAR REALIZADO.	DEL DE EL EL	REALIZAR EVENTOS DEPORTIVOS PARA IMPULSAR LA ACTIVACION FISICA Y LA PRACTICA DEL DEPORTE ENTRE LA POBLACION ESCOLAR.	0	0	18	0	18	0	0	0	0	0	SP	
OCET	COLEGIO DE ESTUDIOS CIENTIFICOS Y TECNOLOGICOS DEL ESTADO DE PUEBLA	PROGRAMA DE PROFESIONALIZACION Y ACTUALIZACION DOCENTE EN EL PROCESO ENSEÑANZA APRENDIZAJE OPERADO.	DEL DE EL EL	IMPARTIR CURSOS PARA CAPACITAR AL PERSONAL DOCENTE EN LA ACTUALIZACION DEL PROCESO DE ENSEÑANZA - APRENDIZAJE ACORDE AL MODELO EDUCATIVO.	5	0	5	0	10	5	0	0	0	5	100.00	100.00
OCET	COLEGIO DE ESTUDIOS CIENTIFICOS Y TECNOLOGICOS DEL ESTADO DE PUEBLA	PROGRAMA DE PROFESIONALIZACION Y ACTUALIZACION DOCENTE EN EL PROCESO ENSEÑANZA APRENDIZAJE OPERADO.	DEL DE EL EL	IMPARTIR CURSOS Y/O TALLERES PARA CAPACITAR AL PERSONAL DOCENTE Y ADMINISTRATIVO EN TEMAS DE IGUALDAD LABORAL, PERSPECTIVA DE GENERO Y DERECHOS HUMANOS.	0	18	0	18	36	0	18	0	0	18	100.00	100.00
OCET	COLEGIO DE ESTUDIOS CIENTIFICOS Y TECNOLOGICOS DEL ESTADO DE PUEBLA	PROGRAMA DE INSERCCION DE LOS ESTUDIANTES EN EL DESARROLLO DE PROYECTOS DE CIENCIA Y TECNOLOGIA REALIZADO.	DEL DE EL EL	IMPARTIR CONFERENCIAS Y/O TALLERES FOMENTANDO UNA CULTURA CIENTIFICA Y EMPRENDEDORA A LOS ESTUDIANTES.	4	6	2	6	18	4	6	0	0	20	100.00	100.00
OCET	COLEGIO DE ESTUDIOS CIENTIFICOS Y TECNOLOGICOS DEL ESTADO DE PUEBLA	PROGRAMA DE INSERCCION DE LOS ESTUDIANTES EN EL DESARROLLO DE PROYECTOS DE CIENCIA Y TECNOLOGIA REALIZADO.	DEL DE EL EL	REALIZAR FERIAS DE CIENCIA PARA PROMOVER EL DESARROLLO DE PROYECTOS DE INVESTIGACION.	0	18	0	18	36	0	18	0	0	18	100.00	100.00
OCET	COLEGIO DE ESTUDIOS CIENTIFICOS Y TECNOLOGICOS DEL ESTADO DE PUEBLA	PROGRAMA PARA LA FORMACION INTEGRAL DE ESTUDIANTES REFERENTES A HABILIDADES PARA EL EMPRENDIMIENTO REALIZADO.	DEL DE EL EL	REALIZAR CURSOS Y/O TALLERES PARA LOS ESTUDIANTES CON EL FIN DE PROMOVER EL DESARROLLO DE HABILIDADES DE EMPRENDIMIENTO.	0	0	0	18	18	0	0	0	18	18	SP	

Población atendida en el trimestre:

No. de Municipios Beneficiados:



7,766

Rango de Edad

16

0 - 18

19 - 30

31 - 40

41 - 50

Más de 50

No específico



No aplica

Incluye población indígena:

Sí



No



7,175

Comportamiento de las metas

Observaciones	Recomendaciones
<p>1. Se identifica 1 indicador de componente que presenta nivel de cumplimiento superior a 115.99%. De acuerdo a lo establecido en el numeral Décimo Segundo de los Lineamientos Generales para la evaluación de la gestión a los Programas Presupuestarios, la Dirección de Participación y Evaluación realizó una excepción al criterio de penalización a 1 considerando la naturaleza de la actividad programada.</p>	<p>1. Realizar el análisis del comportamiento de las metas y/o las gestiones administrativas que permitan ajustar el número de acciones comprometidas ante la Secretaría de Finanzas y Administración, considerando datos históricos, con el propósito de reducir la brecha entre las acciones programadas y los resultados de evaluación, para fortalecer el proceso de ejecución del ejercicio fiscal 2019.</p>

Justificación de Indicadores a Cumplimiento Mayor al 115.99%.

No.	PP	Indicador	U.R.	Justificación de la Dependencia / Entidad
1	E131	PORCENTAJE DE PROYECTOS DE CIENCIA Y TECNOLOGIA.	OCET	LA VARIACIÓN DEL TOTAL DE PROYECTOS SOBRESALIENTES VA EN FUNCIÓN DE LA PARTICIPACIÓN DE LOS ESTUDIANTES EN PROYECTOS Y LA ATENCIÓN A CONVOCATORIAS EXTERNAS AL SUBSISTEMA.

Presupuesto Devengado

No.	PROGRAMA PRESUPUESTARIO	ANUAL AUTORIZADO	AMPLIACIONES	REDUCCIONES	MODIFICADO	PRESUPUESTO DEVENGADO
1	E131	90,671,719.00	0.00	12,544,436.00	78,127,283.00	71,097,478.00

