



Secretaría de la
Función Pública

Gobierno de Puebla

Evaluación de la Gestión a
los Programas Presupuestarios 2019

Coordinación General de Contraloría Social,
Participación y Evaluación

COLEGIO DE ESTUDIOS CIENTÍFICOS Y TECNOLÓGICOS DEL ESTADO DE PUEBLA

Informe de Evaluación Cuarto Trimestre 2019
Informe Anual de Evaluación 2019

Dirección de Participación y Evaluación

Febrero 2020

Institución: 018 COLEGIO DE ESTUDIOS CIENTÍFICOS Y TECNOLÓGICOS DEL ESTADO DE PUEBLA

Cumplimiento de la Institución: **100.79%**

■ 90 – 115.9 % Bueno
 ■ 70 – 89.9 % Regular
 ■ 0 – 69.9 % Bajo
 ■ N/A No Aplica

Programa Presupuestario: 1
Indicadores: 4
Actividades: 9





PROGRAMA PRESUPUESTARIO EVALUADO 2019

Programa Presupuestario (PP)	E131 PRESTACION DE SERVICIOS DE EDUCACION MEDIA SUPERIOR TECNOLÓGICA		
	Indicadores	Actividades	Evidencia
Total:	4	9	Validada
Evaluados al 4o. Trimestre:	4	9	
Bueno:	4	9	
Regular:	0	0	
Bajo	0	0	
Incumplimiento:	0	0	
Excedido:	0	0	
Cumplimiento (20%/60%/20%)	20.79%	60.00%	20.00%
Nivel de Cumplimiento del PP (%)	100.79%		





Nivel de Cumplimiento de Indicadores y Actividades

De los 4 indicadores evaluados, 4 tienen un nivel de cumplimiento "**bueno**".

De las 9 actividades evaluadas, 9 tienen nivel de cumplimiento "**bueno**".

<i>Indicadores Evaluados</i>			
No.	Porcentaje	Nivel de Cumplimiento	Semáforo
4	100.00%	Bueno (95-115%)	
0	0.00%	Regular (90-94%)	
0	0.00%	Incumplimiento (0-89%)	
0	0.00	Excedido (+ de 115%)	

4

<i>Actividades Evaluadas</i>			
No.	Porcentaje	Nivel de Cumplimiento	Semáforo
9	100.00%	Bueno (95-115%)	
0	0.00%	Regular (90-94%)	
0	0.00%	Incumplimiento (0-89%)	
0	0.00	Excedido (+ de 115%)	

9

Nivel de Cumplimiento de la Gestión del Programa Presupuestario

E131

100.79

%

95 – 115.9 % Bueno

90- 94.9 % Regular

0-89.9% Incumplimiento

> de 115.9% Excedido

Indicadores Evaluados

No. UR	UNIDAD RESPONSABLE	COMPONENTE	INDICADOR	No. Variable	Descripción Variable	PROGRAMADO					Meta Programada		REALIZADO					Meta Realizada		CUMPLIMIENTO (%)	NIVEL DE CUMPLIMIENTO (%)
						TRIMESTRE 1	TRIMESTRE 2	TRIMESTRE 3	TRIMESTRE 4	TOTAL	Valor Absoluto	%	TRIMESTRE 1	TRIMESTRE 2	TRIMESTRE 3	TRIMESTRE 4	TOTAL	Valor Absoluto	%		
OCET	COLEGIO DE ESTUDIOS CIENTIFICOS Y TECNOLOGICOS DEL ESTADO DE PUEBLA	PROGRAMA DE SEGUIMIENTO DEL DESEMPEÑO ACADÉMICO DE ESTUDIANTES PARA REDUCIR EL ABANDONO ESCOLAR REALIZADO.	PORCENTAJE DE ABANDONO ESCOLAR EN EL CECYTE PUEBLA.	1	NUMERO DE ALUMNOS DESERTORES	0	0	0	507	507			0	0	0	531	531				
OCET	COLEGIO DE ESTUDIOS CIENTIFICOS Y TECNOLOGICOS DEL ESTADO DE PUEBLA	PROGRAMA DE SEGUIMIENTO DEL DESEMPEÑO ACADÉMICO DE ESTUDIANTES PARA REDUCIR EL ABANDONO ESCOLAR REALIZADO.	PORCENTAJE DE ABANDONO ESCOLAR EN EL CECYTE PUEBLA.	2	TOTAL DE LA MATRICULA A INICIO DE SEMESTRE	0	0	0	6,331	6,331		8.01	0	0	0	6,331	6,331		8.38	104.64	104.64
OCET	COLEGIO DE ESTUDIOS CIENTIFICOS Y TECNOLOGICOS DEL ESTADO DE PUEBLA	PROGRAMA DE PROFESIONALIZACION Y ACTUALIZACION DOCENTE EN EL PROCESO ENSEÑANZA APRENDIZAJE OPERADO.	PORCENTAJE DE CAPACITACIONES DOCENTES REALIZADAS.	1	NUMERO CAPACITACIONES DOCENTES REALIZADAS	206	0	206	0	412			214	0	203	0	417				
OCET	COLEGIO DE ESTUDIOS CIENTIFICOS Y TECNOLOGICOS DEL ESTADO DE PUEBLA	PROGRAMA DE PROFESIONALIZACION Y ACTUALIZACION DOCENTE EN EL PROCESO ENSEÑANZA APRENDIZAJE OPERADO.	PORCENTAJE DE CAPACITACIONES DOCENTES REALIZADAS.	2	TOTAL DE CAPACITACIONES DOCENTES PROGRAMADAS	412	0	412	0	412		100.00	412	0	412	0	412		101.21	101.21	101.21
OCET	COLEGIO DE ESTUDIOS CIENTIFICOS Y TECNOLOGICOS DEL ESTADO DE PUEBLA	PROGRAMA DE INSERCIÓN DE LOS ESTUDIANTES EN EL DESARROLLO DE PROYECTOS DE CIENCIA Y TECNOLOGIA REALIZADO.	PORCENTAJE DE PROYECTOS DE CIENCIA Y TECNOLOGIA.	1	NUMERO DE PROYECTOS DE CIENCIA Y TECNOLOGIA CON ACREDITACION	0	5	0	5	10			0	6	0	5	11				
OCET	COLEGIO DE ESTUDIOS CIENTIFICOS Y TECNOLOGICOS DEL ESTADO DE PUEBLA	PROGRAMA DE INSERCIÓN DE LOS ESTUDIANTES EN EL DESARROLLO DE PROYECTOS DE CIENCIA Y TECNOLOGIA REALIZADO.	PORCENTAJE DE PROYECTOS DE CIENCIA Y TECNOLOGIA.	2	TOTAL DE PROYECTOS PRESENTADOS EN LA FASE ESTATAL	0	90	0	90	90		11.11	0	90	0	90	90		12.22	110.00	110.00
OCET	COLEGIO DE ESTUDIOS CIENTIFICOS Y TECNOLOGICOS DEL ESTADO DE PUEBLA	PROGRAMA PARA LA FORMACION INTEGRAL DE ESTUDIANTES REFERENTES A HABILIDADES PARA EL EMPRENDIMIENTO REALIZADO.	PORCENTAJE DE ESTUDIANTES QUE CURSAN EL MODULO "DE LA INVESTIGACION AL EMPRENDIMIENTO".	1	NUMERO DE ESTUDIANTES EL MODULO "DE LA INVESTIGACION AL EMPRENDIMIENTO"	0	0	0	6,331	6,331			0	0	0	6,260	6,260				
OCET	COLEGIO DE ESTUDIOS CIENTIFICOS Y TECNOLOGICOS DEL ESTADO DE PUEBLA	PROGRAMA PARA LA FORMACION INTEGRAL DE ESTUDIANTES REFERENTES A HABILIDADES PARA EL EMPRENDIMIENTO REALIZADO.	PORCENTAJE DE ESTUDIANTES QUE CURSAN EL MODULO "DE LA INVESTIGACION AL EMPRENDIMIENTO".	2	MATRICULA TOTAL DE ESTUDIANTES	0	0	0	6,331	6,331		100.00	0	0	0	6,260	6,260		100.00	100.00	100.00

Actividades Evaluadas del Programa Presupuestario:

E131

 95 – 115.9 % Bueno

 90- 94.9% Regular

 0-89.9% Incumplimiento

 > de 115.9% Excedido

No. UR	UNIDAD RESPONSABLE	COMPONENTE	ACTIVIDAD	PROGRAMADO					REALIZADO					CUMPLIMIENTO (%)	NIVEL DE CUMPLIMIENTO (%)
				TRIMESTRE 1	TRIMESTRE 2	TRIMESTRE 3	TRIMESTRE 4	TOTAL	TRIMESTRE 1	TRIMESTRE 2	TRIMESTRE 3	TRIMESTRE 4	TOTAL		
OCET	COLEGIO DE ESTUDIOS CIENTIFICOS Y TECNOLOGICOS DEL ESTADO DE PUEBLA	PROGRAMA DE SEGUIMIENTO DEL DESEMPEÑO ACADEMICO DE ESTUDIANTES PARA REDUCIR EL ABANDONO ESCOLAR REALIZADO.	ELABORAR PROGRAMAS PARA EL REFORZAMIENTO ACADEMICO QUE REDUZCAN LOS INDICES DE REPROBACION.	18	0	18	0	36	18	0	18	0	36	100.00	100.00
OCET	COLEGIO DE ESTUDIOS CIENTIFICOS Y TECNOLOGICOS DEL ESTADO DE PUEBLA	PROGRAMA DE SEGUIMIENTO DEL DESEMPEÑO ACADEMICO DE ESTUDIANTES PARA REDUCIR EL ABANDONO ESCOLAR REALIZADO.	IMPLEMENTAR PROGRAMAS DE TUTORIAS-ORIENTACION EDUCATIVA QUE DISMINUYAN LA DESERCIÓN.	18	0	18	0	36	18	0	18	0	36	100.00	100.00
OCET	COLEGIO DE ESTUDIOS CIENTIFICOS Y TECNOLOGICOS DEL ESTADO DE PUEBLA	PROGRAMA DE SEGUIMIENTO DEL DESEMPEÑO ACADEMICO DE ESTUDIANTES PARA REDUCIR EL ABANDONO ESCOLAR REALIZADO.	REALIZAR CURSOS DE INDUCCION ENTRE PARES A LOS ESTUDIANTES DE PRIMER AÑO, CON EL FIN DE DISMINUIR LOS INDICES DE DESERCIÓN.	0	0	18	0	18	0	0	18	0	18	100.00	100.00
OCET	COLEGIO DE ESTUDIOS CIENTIFICOS Y TECNOLOGICOS DEL ESTADO DE PUEBLA	PROGRAMA DE SEGUIMIENTO DEL DESEMPEÑO ACADEMICO DE ESTUDIANTES PARA REDUCIR EL ABANDONO ESCOLAR REALIZADO.	REALIZAR EVENTOS DEPORTIVOS PARA IMPULSAR LA ACTIVACION FISICA Y LA PRACTICA DEL DEPORTE ENTRE LA POBLACION ESCOLAR.	0	0	18	0	18	0	0	18	0	18	100.00	100.00
OCET	COLEGIO DE ESTUDIOS CIENTIFICOS Y TECNOLOGICOS DEL ESTADO DE PUEBLA	PROGRAMA DE PROFESIONALIZACION Y ACTUALIZACION DOCENTE EN EL PROCESO DE ENSEÑANZA APRENDIZAJE OPERADO.	IMPARTIR CURSOS PARA CAPACITAR AL PERSONAL DOCENTE EN LA ACTUALIZACION DEL PROCESO DE ENSEÑANZA - APRENDIZAJE ACORDE AL MODELO EDUCATIVO.	5	0	5	0	10	5	0	5	0	10	100.00	100.00
OCET	COLEGIO DE ESTUDIOS CIENTIFICOS Y TECNOLOGICOS DEL ESTADO DE PUEBLA	PROGRAMA DE PROFESIONALIZACION Y ACTUALIZACION DOCENTE EN EL PROCESO DE ENSEÑANZA APRENDIZAJE OPERADO.	IMPARTIR CURSOS Y/O TALLERES PARA CAPACITAR AL PERSONAL DOCENTE Y ADMINISTRATIVO EN TEMAS DE IGUALDAD LABORAL, PERSPECTIVA DE GENERO Y DERECHOS HUMANOS.	0	18	0	18	36	0	18	0	18	36	100.00	100.00
OCET	COLEGIO DE ESTUDIOS CIENTIFICOS Y TECNOLOGICOS DEL ESTADO DE PUEBLA	PROGRAMA DE INSERCIÓN DE LOS ESTUDIANTES EN EL DESARROLLO DE PROYECTOS DE CIENCIA Y TECNOLOGIA REALIZADO.	IMPARTIR CONFERENCIAS Y/O TALLERES FOMENTANDO UNA CULTURA CIENTIFICA Y EMPRENDEDORA A LOS ESTUDIANTES.	4	6	2	6	18	4	6	2	6	18	100.00	100.00
OCET	COLEGIO DE ESTUDIOS CIENTIFICOS Y TECNOLOGICOS DEL ESTADO DE PUEBLA	PROGRAMA DE INSERCIÓN DE LOS ESTUDIANTES EN EL DESARROLLO DE PROYECTOS DE CIENCIA Y TECNOLOGIA REALIZADO.	REALIZAR FERIAS DE CIENCIA PARA PROMOVER EL DESARROLLO DE PROYECTOS DE INVESTIGACION.	0	18	0	18	36	0	18	0	18	36	100.00	100.00
OCET	COLEGIO DE ESTUDIOS CIENTIFICOS Y TECNOLOGICOS DEL ESTADO DE PUEBLA	PROGRAMA PARA LA FORMACION INTEGRAL DE ESTUDIANTES REFERENTES A HABILIDADES PARA EL EMPRENDIMIENTO REALIZADO.	REALIZAR CURSOS Y/O TALLERES PARA LOS ESTUDIANTES CON EL FIN DE PROMOVER EL DESARROLLO DE HABILIDADES DE EMPRENDIMIENTO.	0	0	0	18	18	0	0	0	18	18	100.00	100.00

Población atendida en el trimestre:

No. de Municipios Beneficiados:



4,438

Rango de Edad

0 - 18

19 - 30

31 - 40

41 - 50

Más de 50

No específico

ü

No aplica

16



4,198

Incluye población indígena:

Sí



No

Presupuesto Devengado

No.	PROGRAMA PRESUPUESTARIO	ANUAL AUTORIZADO	AMPLIACIONES	REDUCCIONES	MODIFICADO	PRESUPUESTO DEVENGADO
1	E131	90,671,719.00	17,048,231.06	12,544,436.00	95,175,514.06	178,259,428.00

