




Secretaría de la
Función Pública

Gobierno de Puebla

COLEGIO DE ESTUDIOS CIENTÍFICOS Y TECNOLÓGICOS DEL ESTADO DE PUEBLA

Informe de Evaluación de la Gestión a los
Programas Presupuestarios del Ejercicio Fiscal 2020



Nivel de cumplimiento de la Dependencia o Entidad


Con fundamento en lo establecido por los artículos 83 de la Constitución Política del Estado Libre y Soberano de Puebla; 1, 54, 63 segundo párrafo, 128, 134, 138, 140 fracción IV, V y 142 de la Ley de Presupuesto y Gasto Público Responsable del Estado de Puebla; 1, 3, 13, 31 fracción IV, 35 fracciones II y XXXVII de la Ley Orgánica de la Administración Pública del Estado de Puebla; 1, 12 fracciones I, VIII y XXV, 14 fracciones XIII y XIV, 28 fracciones XIII, XIV y XVI, 30 fracciones I, III, IV, IX y XIII del Reglamento Interior de la Secretaría de la Función Pública; así como los numerales 3, cuarto párrafo, 8 y 18 del Programa Anual de Evaluación para el Ejercicio Fiscal 2020 del Gobierno del Estado de Puebla y el Acuerdo por el que se establecen los Lineamientos Generales para el Seguimiento y Evaluación de la Gestión a los Programas Presupuestarios; se realizó la Evaluación de la Gestión a los Programas Presupuestarios del Ejercicio Fiscal 2020 de las Dependencias y Entidades de la Administración Pública Estatal, con el objetivo de determinar el logro de las metas respecto de los resultados esperados para los indicadores de nivel componente y actividades, para lo cual se consideró la información capturada en el Sistema Estatal de Evaluación, así como la evidencia remitida por:

018 COLEGIO DE ESTUDIOS CIENTÍFICOS Y TECNOLÓGICOS DEL ESTADO DE PUEBLA

Con base en los parámetros establecidos en los lineamientos Décimo Primero al Décimo Sexto del Acuerdo por el que se establecen los Lineamientos Generales para el Seguimiento y Evaluación de la Gestión a los Programas Presupuestarios, se determinó el siguiente nivel de cumplimiento global:

98.92%
Aceptable

Elaboró:



Alexis Elizondo Desachy

Enlace de la Dirección de Evaluación

Revisó:



Paola Carrasco Hernández

Directora de Evaluación

Calificación por Programa Presupuestario

	Total	Evaluados al 2do. Semestre
Programa Presupuestario:	1	1
Indicadores de nivel componente:	5	5
Actividades:	12	12

0.0% a 89.99% Crítico



90.0% a 94.99% En riesgo



95.0% a 115.00% Aceptable



115.01% o más Excedido



NNC= No contribuye a la calificación



Programa Presupuestario
(PP)

Total:
Evaluados al 2do.
Semestre:
Aceptable
En riesgo
Crítico
Excedido
Porcentaje de
cumplimiento:
Porcentaje de
cumplimiento del PP:

E131 PRESTACIÓN DE SERVICIOS DE EDUCACIÓN MEDIA SUPERIOR TECNOLÓGICA		
Componentes	Actividades	Evidencia
30%	50%	20%
5	12	20.00%
5	12	
4	11	
0	0	
1	0	
0	1	
29.75%	49.17%	20.00%
98.92%		

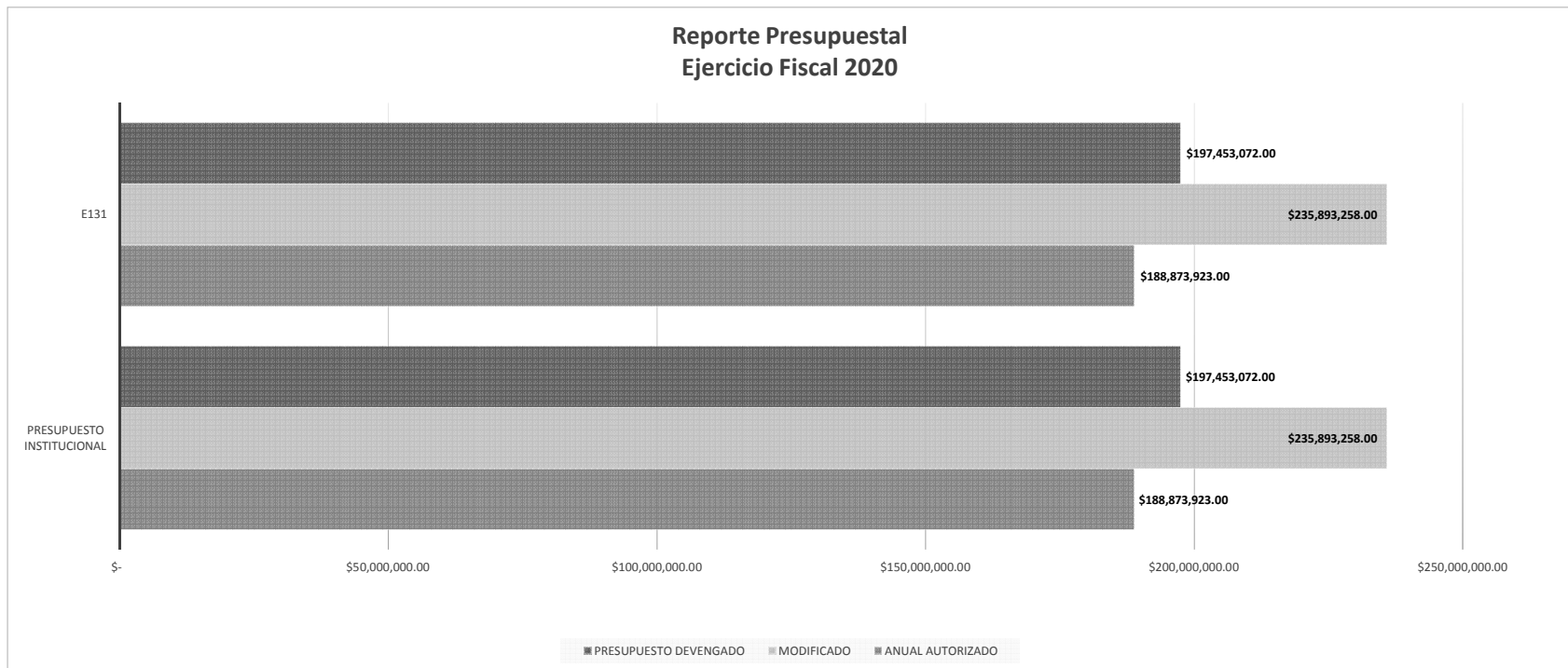
Comportamiento de indicadores de nivel componente y actividades

Durante el Ejercicio Fiscal, se evaluaron 5 indicadores de nivel componente y 12 actividades.

Nivel de Cumplimiento		Semáforo	Indicadores Evaluados		Actividades Evaluadas	
			Cantidad	Porcentaje	Cantidad	Porcentaje
Aceptable (95.00% a 115.00%)		4	80.00%	11	91.67%	
En riesgo (90.00% a 94.99%)		1	20.00%	0	0.00%	
Crítico (0% a 89.99%)		0	0.00%	0	0.00%	
Excedido / Penalizado (+ de 115.00%) (89.99%)		0	0.00%	1	8.33%	
TOTAL		5		12		

Presupuesto Devengado

No.	PROGRAMA PRESUPUESTARIO	ANUAL AUTORIZADO	AMPLIACIONES	REDUCCIONES	MODIFICADO	PRESUPUESTO DEVENGADO
		\$ 188,873,923.00	\$ 37,091,040.00	-\$ 9,928,295.00	\$ 235,893,258.00	\$ 197,453,072.00
1	E131	\$ 188,873,923.00	\$ 37,091,040.00	-\$ 9,928,295.00	\$ 235,893,258.00	\$ 197,453,072.00



Porcentaje de cumplimiento programático y presupuestal

Para cada Programa Presupuestario se identifica el siguiente porcentaje de cumplimiento en relación al porcentaje reportado del ejercicio presupuestal.

Programa Presupuestario	Porcentaje de cumplimiento de las metas	Porcentaje de presupuesto devengado
E131 PRESTACIÓN DE SERVICIOS DE EDUCACIÓN MEDIA SUPERIOR TECNOLÓGICA	98.92%	83.70%

Transversalidad (Población atendida en el trimestre)

a) Beneficiarios atendidos en los Programas Presupuestarios, por género



b) Beneficiarios atendidos en los Programas Presupuestarios, por grupo etario

0 - 18	
19 - 30	
31 - 40	
41 - 50	
Más de 50	
No específico	✓

c) Beneficiarios del Programa Presupuestario de pueblos y comunidades indígenas.

Sí	✓
No	

Observaciones y recomendaciones

Observaciones	Recomendaciones
<p>1 actividad presenta nivel de cumplimiento mayor a 115.00%. De conformidad con el lineamiento Décimo Segundo del Acuerdo por el que se establecen los Lineamientos Generales para el Seguimiento y Evaluación de la Gestión a los Programas Presupuestarios, se realizó una excepción al criterio de penalización, considerando la justificación señalada por la Unidad Responsable.</p>	<p>Analizar el comportamiento de las metas a fin de identificar si el resultado excedido se debe a fallos de planeación que se puedan corregir o a condiciones externas ajenas al programa. De considerarlo necesario, implementar las acciones internas necesarias, a fin de que los resultados permitan mejorar el diseño y operación del Programa Presupuestario para el siguiente ejercicio fiscal.</p>
<p>La justificación de la actividad "Seguimiento a los índices de reprobación de los alumnos de los planteles CECYTE" no argumenta claramente las cifras reportadas, por lo cual no es posible identificar el logro obtenido.</p>	<p>En lo sucesivo, en el apartado de "Justificación" se debe exponer brevemente las principales condiciones que facilitaron el logro reportado y, en caso de reportarse como porcentaje, se deberán señalar ambas variables a fin de identificar cómo se obtuvo el resultado reportado.</p>
<p>Las cifras de la meta anual difieren de las cifras programadas como metas trimestrales / semestrales. De conformidad con el lineamiento Décimo Primero del Acuerdo por el que se establecen los Lineamientos Generales para el Seguimiento y Evaluación de la Gestión a los Programas Presupuestarios, el Enlace Directivo debe notificar sobre la interpretación del indicador, toda vez que de no recibir notificación alguna, se evaluará de acuerdo a lo establecido en la Ficha Técnica.</p>	<p>Revisar las consistencia de la información programada, a fin de que el resultado exprese el factor relevante que busca medir el indicador. En lo sucesivo, en caso de programar mediciones independientes o cuya interpretación no sea clara en la Ficha Técnica, se deberá notificar por escrito en los términos de lo establecido en el Acuerdo por el que se establecen los Lineamientos Generales para el Seguimiento y Evaluación de la Gestión a los Programas Presupuestarios.</p>

Cumplimiento de los Indicadores de nivel componente

E131 98.92%

0.0% a 89.99% Crítico

90.0% a 94.99% En riesgo

95.0% a 115.00% Aceptable

115.01% o más Excedido

SPP = Sin programación al periodo

No. UR	UNIDAD RESPONSABLE	COMPONENTE	INDICADOR	UNIDAD DE MEDIDA	COMPORTAMIENTO	No. Variable	Descripción Variable	PROGRAMADO					Meta Programada		REALIZADO					Meta Realizada		CUMPLIMIENTO (%)	NIVEL DE CUMPLIMIENTO (%)					
								TRIMESTRE 1	TRIMESTRE 2	TRIMESTRE 3	TRIMESTRE 4	TOTAL	Valor Absoluto	%	TRIMESTRE 1	TRIMESTRE 2	TRIMESTRE 3	TRIMESTRE 4	TOTAL	Valor Absoluto	%							
OCET	COLEGIO DE ESTUDIOS CIENTIFICOS Y TECNOLOGICOS DEL ESTADO DE PUEBLA	SEGUIMIENTO A LA PERMANENCIA DE ALUMNOS BRINDADA.	PORCENTAJE DE DESERCIÓN ESCOLAR.	PORCENTAJE	DESCENDENTE	1	ALUMNOS DESERTORES INTRA E INTERCURRICULARES DEL CICLO ESCOLAR 2019-2020	0.00	0.00	0.00	446.00	446.00			0.00	0.00	0.00	446.00	446.00									
OCET	COLEGIO DE ESTUDIOS CIENTIFICOS Y TECNOLOGICOS DEL ESTADO DE PUEBLA	SEGUIMIENTO A LA PERMANENCIA DE ALUMNOS BRINDADA.	PORCENTAJE DE DESERCIÓN ESCOLAR.	PORCENTAJE	DESCENDENTE	2	MATRICULA TOTAL DEL CICLO ESCOLAR 2019-2020	0.00	0.00	0.00	6,261.00	6,261.00	7.12		0.00	0.00	0.00	6,261.00	6,261.00	7.12	100.00	100.00						
OCET	COLEGIO DE ESTUDIOS CIENTIFICOS Y TECNOLOGICOS DEL ESTADO DE PUEBLA	PROGRAMA DE Y PROFESIONALIZACION ACTUALIZACION DOCENTE EN EL PROCESO ENSEÑANZA APRENDIZAJE OPERADO.	PORCENTAJE DE PERSONAL DOCENTE CAPACITADO.	PORCENTAJE	ASCENDENTE	1	NUMERO DE DOCENTES QUE ACREDITARON ALGÚN CURSO DE ACTUALIZACIÓN	0.00	0.00	196.00	0.00	0.00			0.00	0.00	201.00	0.00	201.00									
OCET	COLEGIO DE ESTUDIOS CIENTIFICOS Y TECNOLOGICOS DEL ESTADO DE PUEBLA	PROGRAMA DE Y PROFESIONALIZACION ACTUALIZACION DOCENTE EN EL PROCESO ENSEÑANZA APRENDIZAJE OPERADO.	PORCENTAJE DE PERSONAL DOCENTE CAPACITADO.	PORCENTAJE	ASCENDENTE	2	PLANTILLA DOCENTE TOTAL DE LOS PLANTELES CECYTE.	0.00	0.00	203.00	0.00	0.00	96.55		0.00	0.00	203.00	0.00	203.00	99.01	102.55	102.55						
OCET	COLEGIO DE ESTUDIOS CIENTIFICOS Y TECNOLOGICOS DEL ESTADO DE PUEBLA	PROGRAMA DE INSERCIÓN DE LOS ESTUDIANTES EN EL DESARROLLO DE PROYECTOS DE CIENCIA Y TECNOLOGIA REALIZADO.	PORCENTAJE DE PROYECTOS DE CIENCIA Y TECNOLOGIA.	PORCENTAJE	ASCENDENTE	1	NUMERO DE PROYECTOS DE CIENCIA Y TECNOLOGIA CON ACREDITACION.	0.00	5.00	0.00	5.00	10.00			0.00	5.00	0.00	5.00	10.00									
OCET	COLEGIO DE ESTUDIOS CIENTIFICOS Y TECNOLOGICOS DEL ESTADO DE PUEBLA	PROGRAMA DE INSERCIÓN DE LOS ESTUDIANTES EN EL DESARROLLO DE PROYECTOS DE CIENCIA Y TECNOLOGIA REALIZADO.	PORCENTAJE DE PROYECTOS DE CIENCIA Y TECNOLOGIA.	PORCENTAJE	ASCENDENTE	2	TOTAL DE PROYECTOS PRESENTADOS EN LA FASE ESTATAL.	0.00	90.00	0.00	90.00	90.00	11.11		0.00	90.00	0.00	90.00	90.00	11.11	100.00	100.00						
OCET	COLEGIO DE ESTUDIOS CIENTIFICOS Y TECNOLOGICOS DEL ESTADO DE PUEBLA	PROGRAMA PARA LA FORMACION INTEGRAL DE ESTUDIANTES REFERENTES A LAS HABILIDADES PARA EL EMPRENDIMIENTO REALIZADO.	PORCENTAJE DE ESTUDIANTES QUE CURSAN EL MODULO DE LA INVESTIGACION AL EMPRENDIMIENTO.	PORCENTAJE	NOMINAL	1	NUMERO DE ESTUDIANTES EL MODULO "DE LA INVESTIGACION AL EMPRENDIMIENTO".	0.00	0.00	0.00	6,261.00	6,261.00			0.00	0.00	0.00	5,843.00	5,843.00									
OCET	COLEGIO DE ESTUDIOS CIENTIFICOS Y TECNOLOGICOS DEL ESTADO DE PUEBLA	PROGRAMA PARA LA FORMACION INTEGRAL DE ESTUDIANTES REFERENTES A LAS HABILIDADES PARA EL EMPRENDIMIENTO REALIZADO.	PORCENTAJE DE ESTUDIANTES QUE CURSAN EL MODULO DE LA INVESTIGACION AL EMPRENDIMIENTO.	PORCENTAJE	NOMINAL	2	MATRICULA TOTAL DE ESTUDIANTES.	0.00	0.00	0.00	6,261.00	6,261.00	100.00		0.00	0.00	0.00	6,261.00	6,261.00	93.32	93.32	93.32						
OCET	COLEGIO DE ESTUDIOS CIENTIFICOS Y TECNOLOGICOS DEL ESTADO DE PUEBLA	PROGRAMA DE DETECCION DE NECESIDADES DE MANTENIMIENTO Y EQUIPAMIENTO DE PLANTELES DEL COLEGIO Y CENTROS DE EDUCACION MEDIA SUPERIOR A DISTANCIA REALIZADO.	PORCENTAJE DE PLANTELES DEL COLEGIO Y CENTROS DE EDUCACION MEDIA SUPERIOR A DISTANCIA CON NECESIDADES DE MANTENIMIENTO Y EQUIPAMIENTO DETECTADAS.	ATENCION	ASCENDENTE	1	PLANTELES CECYTE Y CENTROS EMSaD ATENDIDOS	0.00	9.00	0.00	9.00	9.00			0.00	9.00	0.00	9.00	9.00									
OCET	COLEGIO DE ESTUDIOS CIENTIFICOS Y TECNOLOGICOS DEL ESTADO DE PUEBLA	PROGRAMA DE DETECCION DE NECESIDADES DE MANTENIMIENTO Y EQUIPAMIENTO DE PLANTELES DEL COLEGIO Y CENTROS DE EDUCACION MEDIA SUPERIOR A DISTANCIA REALIZADO.	PORCENTAJE DE PLANTELES DEL COLEGIO Y CENTROS DE EDUCACION MEDIA SUPERIOR A DISTANCIA CON NECESIDADES DE MANTENIMIENTO Y EQUIPAMIENTO DETECTADAS.	ATENCION	ASCENDENTE	2	TOTAL DE PLANTELES Y CENTROS EMSaD	0.00	18.00	0.00	18.00	18.00	50.00		0.00	18.00	0.00	18.00	18.00	50.00	100.00	100.00						

Nivel de cumplimiento de las actividades

E131 98.92%

0.0% a 89.99% Crítico

90.0% a 94.99% En riesgo

95.0% a 115.00% Aceptable

115.01% o más Excedido

SPP = Sin programación al periodo

No. UR	UNIDAD RESPONSABLE	COMPONENTE	ACTIVIDAD	UNIDAD DE MEDIDA	PROGRAMADO					REALIZADO					CUMPLIMIENTO (%)	NIVEL DE CUMPLIMIENTO (%)
					TRIMESTRE 1	TRIMESTRE 2	TRIMESTRE 3	TRIMESTRE 4	TOTAL	TRIMESTRE 1	TRIMESTRE 2	TRIMESTRE 3	TRIMESTRE 4	TOTAL		
OCET	COLEGIO DE ESTUDIOS CIENTIFICOS Y TECNOLOGICOS DEL ESTADO DE PUEBLA	Y SEGUIMIENTO A LA PERMANENCIA DE LOS ALUMNOS BRINDADA.	ELABORAR PROGRAMAS PARA EL REFORZAMIENTO ACADEMICO QUE REDUZCAN LOS INDICES DE REPROBACION.	PROGRAMA	18	0	18	0	36	18	0	18	0	36	100.00	100.00
OCET	COLEGIO DE ESTUDIOS CIENTIFICOS Y TECNOLOGICOS DEL ESTADO DE PUEBLA	Y SEGUIMIENTO A LA PERMANENCIA DE LOS ALUMNOS BRINDADA.	IMPLEMENTAR PROGRAMAS DE TUTORIAS-ORIENTACION EDUCATIVA QUE DISMINUYAN LA DESERCCION.	PORCENTAJE	50	0	50	0	100	50	0	50	0	100	99.98	99.98
OCET	COLEGIO DE ESTUDIOS CIENTIFICOS Y TECNOLOGICOS DEL ESTADO DE PUEBLA	Y SEGUIMIENTO A LA PERMANENCIA DE LOS ALUMNOS BRINDADA.	REALIZAR CURSOS DE INDUCCION ENTRE PARES A LOS ESTUDIANTES DE PRIMER AÑO, CON EL FIN DE DISMINUIR LOS INDICES DE DESERCCION.	CURSO	0.00	0.00	18.00	0.00	18.00	0.00	0.00	18.00	0.00	18.00	100.00	100.00
OCET	COLEGIO DE ESTUDIOS CIENTIFICOS Y TECNOLOGICOS DEL ESTADO DE PUEBLA	Y SEGUIMIENTO A LA PERMANENCIA DE LOS ALUMNOS BRINDADA.	SEGUIMIENTO A EGRESADOS QUE SE MATRICULAN EN EL NIVEL DE EDUCACION SUPERIOR Y SECTOR PRODUCTIVO.	ALUMNO	17.14	0.00	17.14	0.00	34.28	17.14	0.00	17.14	0.00	34.28	100.00	100.00
OCET	COLEGIO DE ESTUDIOS CIENTIFICOS Y TECNOLOGICOS DEL ESTADO DE PUEBLA	Y SEGUIMIENTO A LA PERMANENCIA DE LOS ALUMNOS BRINDADA.	SEGUIMIENTO A LOS INDICES DE REPROBACION DE LOS ALUMNOS DE LOS PLANTELES CECYTE.	PORCENTAJE	0.00	2.40	0.00	2.40	2.40	0.00	10.31	0.00	1.96	6.13	255.63	79.90
OCET	COLEGIO DE ESTUDIOS CIENTIFICOS Y TECNOLOGICOS DEL ESTADO DE PUEBLA	PROGRAMA DE PROFESIONALIZACION Y ACTUALIZACION DOCENTE EN EL PROCESO DE ENSEÑANZA APRENDIZAJE OPERADO.	IMPARTIR CURSOS PARA CAPACITAR AL PERSONAL DOCENTE EN LA ACTUALIZACION DEL PROCESO DE ENSEÑANZA - APRENDIZAJE ACORDE AL MODELO EDUCATIVO.	CURSO	5.00	0.00	5.00	0.00	10.00	5.00	0.00	5.00	0.00	10.00	100.00	100.00
OCET	COLEGIO DE ESTUDIOS CIENTIFICOS Y TECNOLOGICOS DEL ESTADO DE PUEBLA	PROGRAMA DE PROFESIONALIZACION Y ACTUALIZACION DOCENTE EN EL PROCESO DE ENSEÑANZA APRENDIZAJE OPERADO.	IMPARTIR CURSOS Y/O TALLERES PARA CAPACITAR AL PERSONAL DOCENTE Y ADMINISTRATIVO EN TEMAS DE IGUALDAD LABORAL, PERSPECTIVA DE GENERO Y DERECHOS HUMANOS.	CURSO	0	18	0	18	36	0	18	0	18	36	100.00	100.00
OCET	COLEGIO DE ESTUDIOS CIENTIFICOS Y TECNOLOGICOS DEL ESTADO DE PUEBLA	PROGRAMA DE PROFESIONALIZACION Y ACTUALIZACION DOCENTE EN EL PROCESO DE ENSEÑANZA APRENDIZAJE OPERADO.	MEDIR EL PORCENTAJE DE LOS DOCENTES QUE CUENTAN CON ESTUDIOS DE POSGRADO O SUPERIOR.	PORCENTAJE	0	25	0	25	49	0	25	0	25	49	100.08	100.08
OCET	COLEGIO DE ESTUDIOS CIENTIFICOS Y TECNOLOGICOS DEL ESTADO DE PUEBLA	PROGRAMA DE INSERCCION DE LOS ESTUDIANTES EN EL DESARROLLO DE PROYECTOS DE CIENCIA Y TECNOLOGIA REALIZADO.	IMPARTIR CONFERENCIAS Y/O TALLERES FOMENTANDO UNA CULTURA CIENTIFICA Y EMPRENDEDORA A LOS ESTUDIANTES.	TALLER	4	6	2	6	18	4	6	2	6	18	100.00	100.00

Nivel de cumplimiento de las actividades

E131 98.92%

0.0% a 89.99% Crítico

90.0% a 94.99% En riesgo

95.0% a 115.00% Aceptable

115.01% o más Excedido

SPP = Sin programación al periodo

No. UR	UNIDAD RESPONSABLE	COMPONENTE	ACTIVIDAD	UNIDAD DE MEDIDA	PROGRAMADO					REALIZADO					CUMPLIMIENTO (%)	NIVEL DE CUMPLIMIENTO (%)
					TRIMESTRE 1	TRIMESTRE 2	TRIMESTRE 3	TRIMESTRE 4	TOTAL	TRIMESTRE 1	TRIMESTRE 2	TRIMESTRE 3	TRIMESTRE 4	TOTAL		
OCET	COLEGIO DE ESTUDIOS CIENTIFICOS Y TECNOLOGICOS DEL ESTADO DE PUEBLA	PROGRAMA DE INSERCIÓN DE LOS ESTUDIANTES EN EL DESARROLLO DE PROYECTOS DE CIENCIA Y TECNOLOGIA REALIZADO.	REALIZAR FERIAS DE CIENCIA PARA PROMOVER EL DESARROLLO DE PROYECTOS DE INVESTIGACION.	EVENTO	0	18	0	0	18	0	18	0	0	18	100.00	100.00
OCET	COLEGIO DE ESTUDIOS CIENTIFICOS Y TECNOLOGICOS DEL ESTADO DE PUEBLA	PROGRAMA PARA LA FORMACION INTEGRAL DE ESTUDIANTES REFERENTES A HABILIDADES PARA EL EMPRENDIMIENTO REALIZADO.	REALIZAR CURSOS Y/O TALLERES PARA LOS ESTUDIANTES CON EL FIN DE PROMOVER EL DESARROLLO DE HABILIDADES DE EMPRENDIMIENTO.	CURSO	0	0	0	18	18	0	0	0	18	18	100.00	100.00
OCET	COLEGIO DE ESTUDIOS CIENTIFICOS Y TECNOLOGICOS DEL ESTADO DE PUEBLA	PROGRAMA DE DETECCION DE NECESIDADES DE MANTENIMIENTO Y EQUIPAMIENTO DE PLANTELES DEL COLEGIO Y CENTROS DE EDUCACION MEDIA SUPERIOR A DISTANCIA REALIZADO.	REALIZAR VISITAS DE INSPECCION PARA CONTAR CON DIAGNOSTICO DE NECESIDADES DE MANTENIMIENTO Y EQUIPAMIENTO DE PLANTELES CECYTE Y CENTROS EMSAD.	VISITA	0	50	0	50	100	0	50	0	50	100	100.00	100.00

Justificación de Actividades con Cumplimiento Mayor al 115.01%.

No.	PP	Actividad	U.R.	Justificación de la Dependencia / Entidad
1	E131	SEGUIMIENTO A LOS INDICES DE REPROBACION DE LOS ALUMNOS DE LOS PLANTELES CECYTE.	OCET	SE REALIZÓ LA VALIDACIÓN DE ESTADÍSTICA FINAL DEL SEMESTRE B DEL CICLO ESCOLAR 2019-2020 DE TODO EL SUBSISTEMA, OBTENIENDO LA MATRÍCULA INICIAL (5953) Y FINAL (5782) DEL SEMESTRE CON UN PORCENTAJE DE BAJAS DEL 2.8% LO QUE REPRESENTA LA PÉRDIDA DE 171 ESTUDIANTES. CABE DESTACAR QUE A FINALES DEL MES DE JULIO SE CONTABA CON UN PORCENTAJE DE REPROBACIÓN DE 10.31% Y CÓMO RESULTADO DE LA ESTRATEGIA DE NIVELACIÓN EN LA FASE COMPENSATORIA LLEVADA A CABO EN EL MES DE AGOSTO EL INDICADOR DE REPROBACIÓN SE REDUJO AL 2.33% SIGNIFICANDO UN LOGRO MUY GRANDE PARA EL SUBSISTEMA EN RELACIÓN CON EL CONTEXTO QUE VIVIMOS ACTUALMENTE. CON RELACIÓN A LA MATRÍCULA INICIAL DEL CICLO ESCOLAR 2019-2020 (6261 ESTUDIANTES) EL PORCENTAJE DE REPROBACIÓN OBTENIDO ES DEL 1.9% EXISTE UNA VARIACIÓN EN EL CUMPLIMIENTO DE LA META YA QUE LA MATRÍCULA SE REDUJO DE UN SEMESTRE A OTRO DE 6261 A 5262 ESTUDIANTES QUE CORRESPONDE A LA MATRÍCULA INSCRITA EN EL SEMESTRE B. SE REPORTAN DATOS CORRESPONDIENTES AL SEMESTRE B.