

## RAMO 08 EDUCACIÓN

# COLEGIO DE BACHILLERES DEL ESTADO DE PUEBLA

Informe de Evaluación de la Gestión a los  
Programas Presupuestarios correspondiente al  
primer y segundo trimestre 2023

agosto 2023

## Nivel de cumplimiento de la Dependencia o Entidad

Con fundamento en lo dispuesto por los artículos 82 primer párrafo, 83 primer párrafo de la Constitución Política del Estado Libre y Soberano de Puebla; 1, 3, 13, 30 fracción XII, 31 fracción IV, 35 fracciones II, XXXVII y XLIV de la Ley Orgánica de la Administración Pública del Estado de Puebla; 1, 54, 63 segundo párrafo, 128 segundo párrafo, 134, 138, 140 fracciones IV y V, y 142 de la Ley de Presupuesto y Gasto Público Responsable del Estado de Puebla; 56 de la Ley de Entidades Paraestatales del Estado de Puebla, aplicable solo para las Entidades de la Administración Pública del Estado de Puebla; 1, 12 fracciones I, VIII y XXV, 14 fracciones XIII y XIV, 28 fracciones XIII, XIV y XVI, 30 fracciones I, III, IV, IX y XIII del Reglamento Interior de la Secretaría de la Función Pública; así como los numerales 3, cuarto párrafo y 8 del Programa Anual de Evaluación para el Ejercicio Fiscal 2023 del Gobierno del Estado de Puebla y el Acuerdo de la Secretaria de la Función Pública del Gobierno del Estado, por el que establece los Lineamientos para el Seguimiento y Evaluación de la Gestión a los Programas Presupuestarios de las Dependencias y Entidades de la Administración Pública Estatal; se realizó la Evaluación de la Gestión a los Programas Presupuestarios del primer y segundo trimestre del Ejercicio Fiscal 2023 de las Dependencias y Entidades de la Administración Pública Estatal, con el objetivo de determinar el logro de las metas respecto de los resultados esperados para los indicadores de nivel componente y actividades, para lo cual se consideró la información capturada en el Sistema Estatal de Evaluación, así como la evidencia remitida por:

### 17 COLEGIO DE BACHILLERES DEL ESTADO DE PUEBLA

Con base en los parámetros establecidos en los lineamientos Décimo Primero al Décimo Séptimo del Acuerdo de la Secretaria de la Función Pública del Gobierno del Estado, por el que establece los Lineamientos para el Seguimiento y Evaluación de la Gestión a los Programas Presupuestarios de las Dependencias y Entidades de la Administración Pública Estatal, se determinó el siguiente nivel de cumplimiento global:

96.71%

Acceptable

Elaboró:

Revisó:

**María Esther Campos Platas**

Enlace de la Dirección de Evaluación

**Paola Kanchi Willy**

Directora de Evaluación

### Calificación por Programa Presupuestario

	Total	Evaluados al 1er. y 2do. Trimestre
Programa Presupuestario:	1	1
Indicadores de nivel componente:	4	2
Actividades:	10	9

0.00% a 89.99% Crítico  90.00% a 94.99% En riesgo  95.00% a 115.00% Aceptable  115.01% o más Excedido  NCC= No Contribuye a la Calificación  SPP= Sin Programación al Periodo





Programa Presupuestario  
(PP)

Total:  
Evaluados al 1ro. y 2do.  
trimestre:  
Aceptable:  
En riesgo:  
Crítico:  
Excedido:  
Porcentaje de  
cumplimiento:  
Porcentaje de  
cumplimiento del PP:

E022	PRESTACIÓN DE SERVICIOS DE EDUCACIÓN MEDIA SUPERIOR	
Componentes	Actividades	Evidencia
30.00%	50.00%	20.00%
4	10	20.00%
2	9	
1	9	
0	0	
1	0	
0	0	
26.13%	50.57%	20.00%
<b>96.71%</b>		

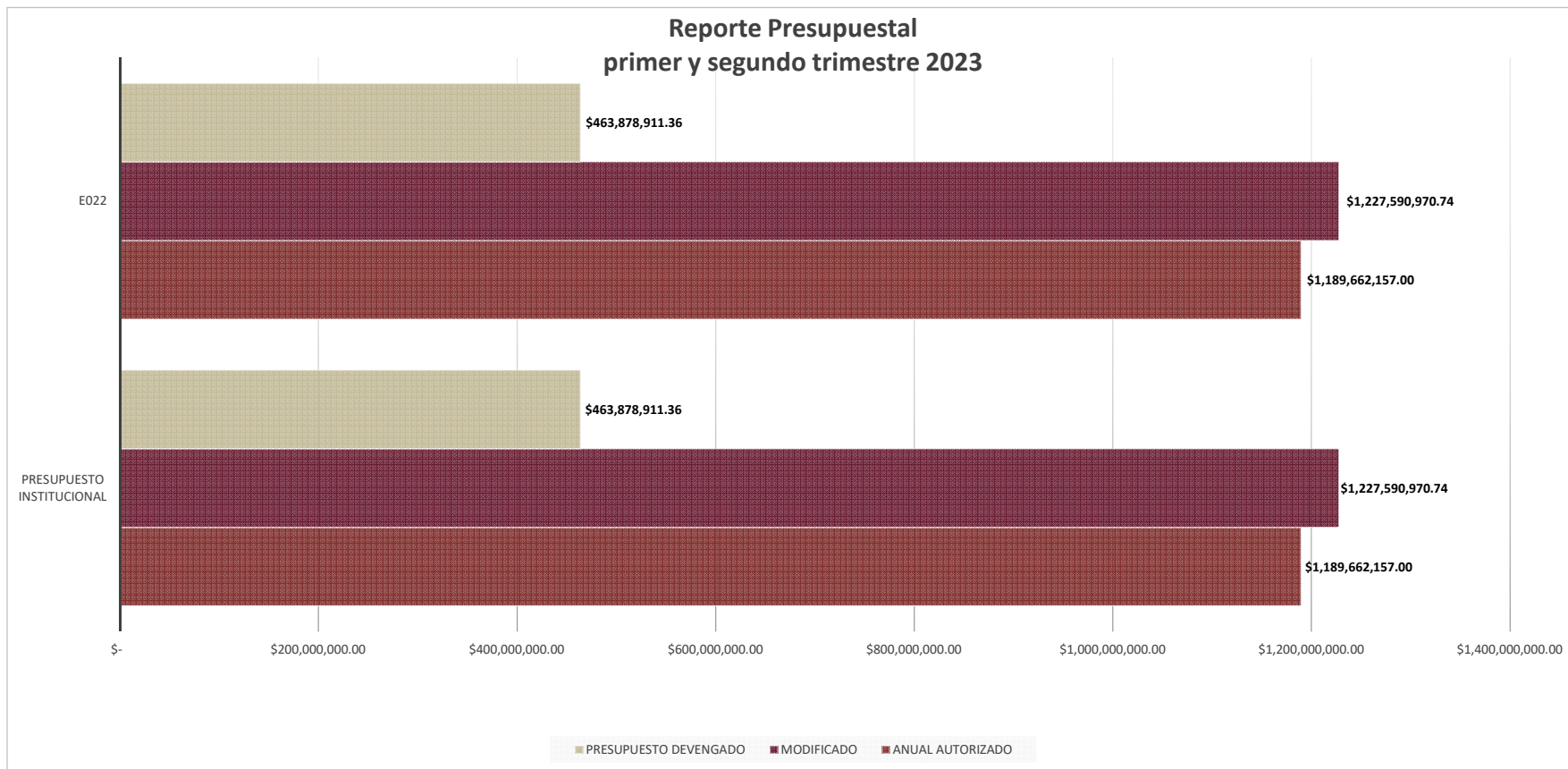
## Comportamiento de indicadores de nivel componente y actividades

Durante el primer y segundo trimestre, se evaluaron 2 indicadores de nivel componente y 9 actividades.

Nivel de Cumplimiento		Semáforo	Indicadores Evaluados		Actividades Evaluadas	
			Cantidad	Porcentaje	Cantidad	Porcentaje
Aceptable (95.00% a 115.00%)		1	50.00%	9	100.00%	
Regular (90.00% a 94.99%)		0	0.00%	0	0.00%	
Crítico (0% a 89.99%)		1	50.00%	0	0.00%	
Excedido / Penalizado (+ de 115.00%) (89.99%)		0	0.00%	0	0.00%	
<b>TOTAL</b>		<b>2</b>		<b>9</b>		

**Presupuesto Devengado**

No.	PROGRAMA PRESUPUESTARIO	ANUAL AUTORIZADO	AMPLIACIONES	REDUCCIONES	MODIFICADO	PRESUPUESTO DEVENGADO
		\$ 1,189,662,157.00	\$ 38,120,095.30	\$ 191,281.56	\$ 1,227,590,970.74	\$ 463,878,911.36
1	E022	\$ 1,189,662,157.00	\$ 38,120,095.30	\$ 191,281.56	\$ 1,227,590,970.74	\$ 463,878,911.36



---

### Porcentaje de cumplimiento programático y presupuestal

En el Programa Presupuestario se identifica el siguiente porcentaje de cumplimiento en relación al porcentaje reportado del primer y segundo trimestre.

Programa Presupuestario	Porcentaje de cumplimiento de las metas	Porcentaje de presupuesto devengado
E022 PRESTACIÓN DE SERVICIOS DE EDUCACIÓN MEDIA SUPERIOR	96.71%	37.79%



## Transversalidad (Población atendida en el trimestre)

a) Personas beneficiadas atendidas en los Programas Presupuestarios, por sexo



13,988



12,634

b) Personas beneficiadas atendidas en los Programas Presupuestarios, por grupo etario

0 - 18  
19 - 30  
31 - 40  
41 - 50  
Más de 50  
No específico ✓

c) Personas beneficiadas del Programa Presupuestario de pueblos y comunidades indígenas.

Sí ✗  
No

---

**Observaciones y recomendaciones**

Observaciones	Recomendaciones
1 indicador de nivel componente presenta nivel de cumplimiento inferior a 90.00%.	Realizar el análisis de las causas por las que no fue posible dar cumplimiento a la meta a fin de identificar qué acciones internas es necesario implementar, a fin de que los resultados permitan mejorar el diseño y operación del Programa Presupuestario para el siguiente periodo a evaluar.





Cumplimiento de los Indicadores de nivel componente

E022

96.71%

0.00% a 89.99% Crítico

90.00% a 94.99% En riesgo

95.00% a 115.00% Aceptable

115.01% o más Excedido

SPP = Sin Programación al Periodo

No. UR	UNIDAD RESPONSABLE	COMPONENTE	INDICADOR	UNIDAD DE MEDIDA	COMPORTAMIENTO	No. Variable	Descripción Variable	PROGRAMADO					Meta Programada		REALIZADO					Meta Realizada		CUMPLIMIENTO (%)	NIVEL DE CUMPLIMIENTO (%)				
								TRIMESTRE 1	TRIMESTRE 2	TRIMESTRE 3	TRIMESTRE 4	TOTAL	Valor Absoluto	%	TRIMESTRE 1	TRIMESTRE 2	TRIMESTRE 3	TRIMESTRE 4	TOTAL	Valor Absoluto	%						
DA1J	COLEGIO DE BACHILLERES DEL ESTADO DE PUEBLA	EGRESADOS CON ALTO NIVEL DE APROVECHAMIENTO ACADÉMICO OBTENIDO.	PORCENTAJE DE EGRESADOS DE EDUCACIÓN MEDIA SUPERIOR CON PROMEDIO IGUAL O SUPERIOR A OCHO.	PORCENTAJE	ASCENDENTE	1	EGRESADOS DE EDUCACIÓN MEDIA SUPERIOR POR GENERACIÓN, CON PROMEDIO IGUAL O MAYOR A OCHO EN EL AÑO EN CURSO	0	0	0	7,039	7,039			0	0	0	0	0								
DA1J	COLEGIO DE BACHILLERES DEL ESTADO DE PUEBLA	EGRESADOS CON ALTO NIVEL DE APROVECHAMIENTO ACADÉMICO OBTENIDO.	PORCENTAJE DE EGRESADOS DE EDUCACIÓN MEDIA SUPERIOR CON PROMEDIO IGUAL O SUPERIOR A OCHO.	PORCENTAJE	ASCENDENTE	2	TOTAL DE EGRESADOS DE LA GENERACIÓN EN EL AÑO EN CURSO	0	0	0	11,019	11,019			0	0	0	0	0						SP		
DA1J	COLEGIO DE BACHILLERES DEL ESTADO DE PUEBLA	APRENDIENTES CON DE EMPRENDIMIENTO COMO HABILIDAD PARA EL TRABAJO FORMADOS.	PORCENTAJE DE APRENDIENTES QUE PARTICIPAN EN ACTIVIDADES DE EMPRENDIMIENTO.	PORCENTAJE	NOMINAL	1	NÚMERO DE APRENDIENTES QUE PARTICIPAN EN LAS ACTIVIDADES DE EMPRENDIMIENTO	0	0	0	9,767	9,767			0	0	0	0	0								
DA1J	COLEGIO DE BACHILLERES DEL ESTADO DE PUEBLA	APRENDIENTES CON DE EMPRENDIMIENTO COMO HABILIDAD PARA EL TRABAJO FORMADOS.	PORCENTAJE DE APRENDIENTES QUE PARTICIPAN EN ACTIVIDADES DE EMPRENDIMIENTO.	PORCENTAJE	NOMINAL	2	MATRÍCULA TOTAL A NIVEL MEDIO SUPERIOR	0	0	0	37,408	37,408			0	0	0	0	0							SP	
DA1J	COLEGIO DE BACHILLERES DEL ESTADO DE PUEBLA	SEGUIMIENTO A LOS APRENDIENTES REPROBADOS EN EDUCACIÓN MEDIA SUPERIOR REALIZADO.	PORCENTAJE DE APRENDIENTES REPROBADOS EN LA EDUCACIÓN MEDIA SUPERIOR.	PORCENTAJE	DESCENDENTE	1	NÚMERO DE APRENDIENTES QUE REPRUEBAN ALGUNA(S) MATERIA(S) EN EL SEMESTRE	0	5,335	0	4,830	4,830			0	5,398	0	0	5,398								
DA1J	COLEGIO DE BACHILLERES DEL ESTADO DE PUEBLA	SEGUIMIENTO A LOS APRENDIENTES REPROBADOS EN EDUCACIÓN MEDIA SUPERIOR REALIZADO.	PORCENTAJE DE APRENDIENTES REPROBADOS EN LA EDUCACIÓN MEDIA SUPERIOR.	PORCENTAJE	DESCENDENTE	2	MATRÍCULA TOTAL DE EDUCACIÓN MEDIA SUPERIOR DEL SEMESTRE	0	31,208	0	37,408	37,408	12.91		0	31,034	0	0	31,034	17.39		74.23		74.23			
DA1J	COLEGIO DE BACHILLERES DEL ESTADO DE PUEBLA	EVENTOS EN TEMAS DE PERSPECTIVA DE GÉNERO Y DERECHOS HUMANOS REALIZADOS.	NÚMERO DE EVENTOS QUE FOMENTEN LA PERSPECTIVA DE GÉNERO Y DERECHOS HUMANOS.	EVENTO	REGULAR	1	NÚMERO DE EVENTOS QUE FOMENTEN LA PERSPECTIVA DE GÉNERO Y DERECHOS HUMANOS.	5	5	5	5	20	10		5	5	0	0	10	10		100.00		100.00			

Nivel de cumplimiento de las actividades

**E022 96.71%**

0.00% a 89.99% Crítico

90.00% a 94.99% En riesgo

95.00% a 115.00% Aceptable

115.01% o más Excedido

SPP = Sin Programación al Periodo

No. UR	UNIDAD RESPONSABLE	COMPONENTE	ACTIVIDAD	UNIDAD DE MEDIDA	PROGRAMADO					REALIZADO					CUMPLIMIENTO (%)	NIVEL DE CUMPLIMIENTO (%)
					TRIMESTRE 1	TRIMESTRE 2	TRIMESTRE 3	TRIMESTRE 4	TOTAL	TRIMESTRE 1	TRIMESTRE 2	TRIMESTRE 3	TRIMESTRE 4	TOTAL		
DA1J	COLEGIO DE BACHILLERES DEL ESTADO DE PUEBLA	EGRESADOS CON ALTO APROVECHAMIENTO OBTENIDO.	IMPARTICIÓN DE CURSOS PARA CAPACITAR Y ACTUALIZAR AL PERSONAL DOCENTE	CURSO	0	15	0	17	32	0	15	0	0	15	100.00	100.00
DA1J	COLEGIO DE BACHILLERES DEL ESTADO DE PUEBLA	EGRESADOS CON ALTO APROVECHAMIENTO OBTENIDO.	MEDICIÓN DEL PERSONAL DOCENTE QUE CUENTA CON ESTUDIOS DE POSGRADO	PORCENTAJE	0	0	0	20.61	20.61	0	0	0	0	0	SP	
DA1J	COLEGIO DE BACHILLERES DEL ESTADO DE PUEBLA	EGRESADOS CON ALTO APROVECHAMIENTO OBTENIDO.	REALIZACIÓN DE CERTIFICACIONES EN COMPETENCIAS	PORCENTAJE	0	98.16	0	98.16	98.16	0	98.65	0	0	98.65	100.50	100.50
DA1J	COLEGIO DE BACHILLERES DEL ESTADO DE PUEBLA	APRENDIENTES CON EDUCACIÓN DE EMPRENDIMIENTO COMO HABILIDAD PARA EL TRABAJO FORMADOS.	REALIZACIÓN DE CONFERENCIAS, CURSOS Y/O TALLERES CON EL FIN DE PROMOVER HABILIDADES DE EMPRENDIMIENTO	EVENTO	21	11	21	23	76	21	11	0	0	32	100.00	100.00
DA1J	COLEGIO DE BACHILLERES DEL ESTADO DE PUEBLA	APRENDIENTES CON EDUCACIÓN DE EMPRENDIMIENTO COMO HABILIDAD PARA EL TRABAJO FORMADOS.	REALIZACIÓN DE FERIAS DE CIENCIA, TECNOLOGÍA Y/O EMPRENDIMIENTO PARA PROMOVER EL DESARROLLO DE PROYECTOS DE INVESTIGACIÓN	EVENTO	0	18	0	19	37	0	18	0	0	18	100.00	100.00
DA1J	COLEGIO DE BACHILLERES DEL ESTADO DE PUEBLA	APRENDIENTES CON EDUCACIÓN DE EMPRENDIMIENTO COMO HABILIDAD PARA EL TRABAJO FORMADOS.	DESARROLLO DE PROYECTOS DE CIENCIA, TECNOLOGÍA Y/O EMPRENDIMIENTO	PROYECTO	0	29	0	51	80	0	29	0	0	29	100.00	100.00
DA1J	COLEGIO DE BACHILLERES DEL ESTADO DE PUEBLA	SEGUIMIENTO A LOS APRENDIENTES REPROBADOS EN EDUCACIÓN MEDIA SUPERIOR REALIZADO.	IMPLEMENTACIÓN DE PROGRAMAS DE REFORZAMIENTO ACADÉMICO QUE DISMINUYAN LA DESERCIÓN.	PROGRAMA	18	0	18	0	36	18	0	0	0	18	100.00	100.00
DA1J	COLEGIO DE BACHILLERES DEL ESTADO DE PUEBLA	SEGUIMIENTO A LOS APRENDIENTES REPROBADOS EN EDUCACIÓN MEDIA SUPERIOR REALIZADO.	ATENCIÓN A LOS APRENDIENTES CON BAJO RENDIMIENTO ACADÉMICO A TRAVÉS DE PROGRAMAS DE TUTORÍAS	PORCENTAJE	67.32	0	65.90	0	65.90	72.40	0	0	0	72.40	107.55	107.55

Nivel de cumplimiento de las actividades

**E022 96.71%**

0.00% a 89.99% Crítico ■

90.00% a 94.99% En riesgo ■

95.00% a 115.00% Aceptable ■

115.01% o más Excedido ■

SPP = Sin Programación al Periodo

No. UR	UNIDAD RESPONSABLE	COMPONENTE	ACTIVIDAD	UNIDAD DE MEDIDA	PROGRAMADO					REALIZADO					CUMPLIMIENTO (%)	NIVEL DE CUMPLIMIENTO (%)
					TRIMESTRE 1	TRIMESTRE 2	TRIMESTRE 3	TRIMESTRE 4	TOTAL	TRIMESTRE 1	TRIMESTRE 2	TRIMESTRE 3	TRIMESTRE 4	TOTAL		
DA1J	COLEGIO DE BACHILLERES DEL ESTADO DE PUEBLA	SEGUIMIENTO A LOS APRENDIENTES REPROBADOS EN EDUCACIÓN MEDIA SUPERIOR REALIZADO.	IMPLEMENTACIÓN DE PROGRAMAS DE ORIENTACIÓN EDUCATIVA QUE DISMINUYAN LA DESERCIÓN	PORCENTAJE	0	97.43	0	92.11	92.11	0	99.65	0	0	99.65	102.28	102.28
DA1J	COLEGIO DE BACHILLERES DEL ESTADO DE PUEBLA	EVENTOS EN TEMAS DE PERSPECTIVA DE GÉNERO Y DERECHOS HUMANOS REALIZADOS.	IMPARTICIÓN DE CURSOS Y/O TALLERES PARA CAPACITAR AL PERSONAL DOCENTE Y ADMINISTRATIVO EN TEMAS DE IGUALDAD LABORAL, PERSPECTIVA DE GÉNERO Y DERECHOS HUMANOS	EVENO	1	37	1	19	58	0	38	0	0	38	100.00	100.00



## Justificación de Indicadores con Cumplimiento Menor al 90%.

No.	PP	Indicador	U.R.	Justificación de la Dependencia / Entidad
1	E022	PORCENTAJE DE APRENDIENTES REPROBADOS EN LA EDUCACIÓN MEDIA SUPERIOR.	DA1J	Incumplimiento de la meta-EL PORCENTAJE DE ALUMNOS QUE REPROBARON ALGUNA MATERIA FUE DEL 17.39%, LO ANTERIOR DERIVADO DE LAS ESTRATEGIAS IMPLEMENTADAS POR LOS COLEGIOS, CONSISTENTES EN DAR SEGUIMIENTO A ESTUDIANTES EN RIESGO CON ASESORÍAS, SESIONES INDIVIDUALES DE ORIENTACIÓN EDUCATIVA, ETC. SE PRESENTÓ UN LIGERO INCREMENTO RESPECTO DE LO PROGRAMADO DERIVADO A QUE LAS GENERACIONES QUE INGRESARON EN EL 2020 Y 2021, SUFRIERON UN REZAGO EDUCATIVO DEBIDO A LA PANDEMIA Y A LA DIFICULTAD DE LA ADAPTACIÓN DEL REGRESO A CLASES PRESENCIALES.