



Usr: supervisor
Rep: rptEstadoSituacionFinanciera

Colegio de Estudios Científicos y Tecnológicos de Puebla
ESTADO DE PUEBLA
Estado de Situación Financiera
Al 30/sep/2015

Fecha y hora de Impresión | 16/oct/2015
03:33 p.m.

	<u>2015</u>	<u>2014</u>		<u>2015</u>	<u>2014</u>
ACTIVO			PASIVO		
<u>ACTIVO CIRCULANTE</u>	<u>\$59,166,101.77</u>	<u>\$44,225,596.92</u>	<u>PASIVO CIRCULANTE</u>	<u>\$3,401,269.99</u>	<u>\$2,621,068.32</u>
EFFECTIVO Y EQUIVALENTES	\$59,126,711.19	\$44,200,990.44	CUENTAS POR PAGAR A CORTO PLAZO	\$3,401,269.99	\$2,621,068.32
BANCOS/TESORERÍA	\$11,186,723.46	\$5,608,087.47	RETENCIONES Y CONTRIBUCIONES POR PAGAR A CORTO PL	\$2,771,495.06	\$2,462,393.32
INVERSIONES TEMPORALES (HASTA 3 MESES)	\$47,939,987.73	\$38,592,902.97	OTRAS CUENTAS POR PAGAR A CORTO PLAZO	\$629,774.93	\$158,675.00
DERECHOS A RECIBIR EFECTIVO O EQUIVALENTES	\$32,212.58	\$24,606.48	Total de Pasivos Circulantes	\$3,401,269.99	\$2,621,068.32
DEUDORES DIVERSOS POR COBRAR A CORTO PLAZO	\$32,212.58	\$24,606.48	<u>PASIVO NO CIRCULANTE</u>	<u>\$9,169,283.14</u>	<u>\$9,169,283.14</u>
DERECHOS A RECIBIR BIENES O SERVICIOS	\$7,178.00	\$0.00	PROVISIONES A LARGO PLAZO	\$9,169,283.14	\$9,169,283.14
ANTICIPO A PROVEEDORES POR ADQUISICIÓN DE BIENES Y I	\$7,178.00	\$0.00	PROVISIÓN PARA DEMANDAS Y JUICIOS A LARGO PLAZO	\$418,322.80	\$418,322.80
Total de Activos Circulantes	\$59,166,101.77	\$44,225,596.92	PROVISIÓN PARA PENSIONES A LARGO PLAZO	\$4,123,554.78	\$4,123,554.78
<u>ACTIVO NO CIRCULANTE</u>	<u>\$146,554,234.29</u>	<u>\$141,874,434.96</u>	OTRAS PROVISIONES A LARGO PLAZO	\$4,627,405.56	\$4,627,405.56
BIENES INMUEBLES, INFRAESTRUCTURA Y CONSTRUCCIONES EN PI	\$71,135,214.79	\$71,135,214.79	Total de Pasivos No Circulantes	\$9,169,283.14	\$9,169,283.14
TERRENOS	\$1,184,567.30	\$1,184,567.30	Total de Pasivos	\$12,570,553.13	\$11,790,351.46
EDIFICIOS NO HABITACIONALES	\$69,950,647.49	\$69,950,647.49	HACIENDA PÚBLICA/ PATRIMONIO		
BIENES MUEBLES	\$76,624,517.02	\$70,733,130.17	<u>HACIENDA PÚBLICA/PATRIMONIO CONTRIBUIDO</u>	<u>\$142,548,253.21</u>	<u>\$141,848,651.81</u>
MOBILIARIO Y EQUIPO DE ADMINISTRACIÓN	\$34,389,417.13	\$32,442,388.23	APORTACIONES	\$142,548,253.21	\$141,848,651.81
MOBILIARIO Y EQUIPO EDUCACIONAL Y RECREATIVO	\$1,557,720.64	\$1,412,491.65	<u>HACIENDA PÚBLICA /PATRIMONIO GENERADO</u>	<u>\$50,601,529.72</u>	<u>\$32,461,028.61</u>
EQUIPO E INSTRUMENTAL MÉDICO Y DE LABORATORIO	\$1,318,664.40	\$1,280,094.40	RESULTADOS DEL EJERCICIO (AHORRO/ DESAHORRO)	\$44,842,137.84	\$28,753,883.06
VEHÍCULOS Y EQUIPO DE TRANSPORTE	\$7,856,750.17	\$7,813,330.18	RESULTADOS DE EJERCICIOS ANTERIORES	\$5,759,391.88	\$3,707,145.55
MAQUINARIA, OTROS EQUIPOS Y HERRAMIENTAS	\$31,501,964.68	\$27,784,825.71	<u>EXCESO O INSUFICIENCIA EN LA ACTUALIZACIÓN DE LA HA</u>	<u>\$0.00</u>	<u>\$0.00</u>
ACTIVOS INTANGIBLES	\$172,456.68	\$6,090.00	Total Hacienda Pública/Patrimonio	\$193,149,782.93	\$174,309,680.42
SOFTWARE	\$172,456.68	\$6,090.00	Total de Pasivo y Hacienda Pública/Patrimonio	\$205,720,336.06	\$186,100,031.88
DEPRECIACIÓN, DETERIORO Y AMORTIZACIÓN ACUMULADA DE BIEN	-\$1,377,954.20	\$0.00			
DEPRECIACIÓN ACUMULADA DE BIENES MUEBLES	-\$1,376,177.95	\$0.00			
AMORTIZACIÓN ACUMULADA DE ACTIVOS INTANGIBLES	-\$1,776.25	\$0.00			
Total de Activos No Circulantes	\$146,554,234.29	\$141,874,434.96			
Total de Activos	\$205,720,336.06	\$186,100,031.88			

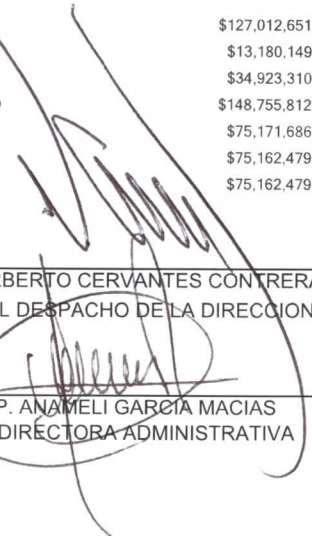


Colegio de Estudios Científicos y Tecnológicos de Puebla
ESTADO DE PUEBLA
Estado de Situación Financiera
Al 30/sep/2015


Usr: supervisor
Rep: rptEstadoSituacionFinanciera

Fecha y hora de Impresión | 16/oct/2015 03:33 p.m.


	<u>2015</u>	<u>2014</u>
CUENTAS DE ORDEN PRESUPUESTARIAS		
<u>LEY DE INGRESOS</u>		\$0.00
LEY DE INGRESOS ESTIMADA	\$127,012,651.38	\$114,961,408.30
LEY DE INGRESOS POR EJECUTAR	\$42,683,201.07	\$35,919,088.92
MODIFICACIONES A LA LEY DE INGRESOS ESTIMADA	\$32,996,259.41	\$9,940,419.71
LEY DE INGRESOS DEVENGADA	\$117,325,709.72	\$88,982,739.09
LEY DE INGRESOS RECAUDADA	\$117,325,709.72	\$88,982,739.09
<u>PRESUPUESTO DE EGRESOS</u>		\$0.00
PRESUPUESTO DE EGRESOS APROBADO	\$127,012,651.38	\$114,961,408.30
PRESUPUESTO DE EGRESOS POR EJERCER	\$13,180,149.39	\$18,370,520.26
PRESUPUESTO DE EGRESOS MODIFICADO	\$34,923,310.07	\$9,940,419.71
PRESUPUESTO DE EGRESOS COMPROMETIDO	\$148,755,812.06	\$106,531,307.75
PRESUPUESTO DE EGRESOS DEVENGADO	\$75,171,686.88	\$60,254,166.56
PRESUPUESTO DE EGRESOS EJERCIDO	\$75,162,479.82	\$60,246,210.64
PRESUPUESTO DE EGRESOS PAGADO	\$75,162,479.88	\$60,246,210.44



DR. NORBERTO CERVANTES CONTRERAS
ENCARGADO DEL DESPACHO DE LA DIRECCION GENERAL



C.P. ANAMELI GARCÍA MACÍAS
SUBDIRECTORA ADMINISTRATIVA



MTRO. BENJAMÍN O. ENRIQUEZ CAMACHO
DIRECTOR ADMINISTRATIVO



Colegio de Estudios Científicos y Tecnológicos de Puebla
ESTADO DE PUEBLA
Estados de Actividades
Del 01/sep/2015 al 30/sep/2015

Usr: supervisor
Rep: rptEstadoActividades

Fecha y hora de Impresión 16/oct/2015 10:49 a.m.

	<u>2015</u>	<u>2014</u>
INGRESOS Y OTROS BENEFICIOS		
INGRESOS DE GESTIÓN	\$135,544.09	\$79,912.03
PRODUCTOS DE TIPO CORRIENTE *	\$120,424.09	\$79,912.03
INGRESOS POR VENTA DE BIENES Y SERVICIOS	\$15,120.00	\$0.00
PARTICIPACIONES, APORTACIONES, TRANSFERENCIAS, ASIGNACIONES, SUBSIDIOS Y C	\$12,065,369.35	\$10,307,105.68
TRANSFERENCIAS, ASIGNACIONES, SUBSIDIOS Y OTRAS AYUDAS	\$12,065,369.35	\$10,307,105.68
TRANSFERENCIAS INTERNAS Y ASIGNACIONES DEL SECTOR PÚBLICO	\$416,204.27	\$179,135.88
SUBSIDIOS Y SUBVENCIONES	\$11,649,165.08	\$10,127,969.80
OTROS INGRESOS Y BENEFICIOS	\$0.00	\$0.00
Total de Ingresos y Otros Beneficios	\$12,200,913.44	\$10,387,017.71
GASTOS Y OTRAS PÉRDIDAS		
GASTOS DE FUNCIONAMIENTO	\$8,599,540.04	\$7,085,243.36
SERVICIOS PERSONALES	\$7,126,073.19	\$6,402,445.20
MATERIALES Y SUMINISTROS	\$732,531.35	\$231,882.85
SERVICIOS GENERALES	\$740,935.50	\$450,915.31
TRANSFERENCIAS, ASIGNACIONES, SUBSIDIOS Y OTRAS AYUDAS	\$0.00	\$24,800.00
AYUDAS SOCIALES	\$0.00	\$24,800.00
PARTICIPACIONES Y APORTACIONES	\$0.00	\$0.00
INTERESES, COMISIONES Y OTROS GASTOS DE LA DEUDA PÚBLICA	\$0.00	\$0.00
OTROS GASTOS Y PÉRDIDAS EXTRAORDINARIAS	\$0.00	\$0.00
INVERSIÓN PÚBLICA	\$0.00	\$0.00
Total de Gastos y otras Pérdidas	\$8,599,540.04	\$7,110,043.36
Resultado del Ejercicio (Ahorro/Desahorro)	\$3,601,373.40	\$3,276,974.35

DR. NORBERTO CERVANTES CONTRERAS
ENCARGADO DEL DESPACHO DE LA DIRECCION GENERAL

MTRO. BENJAMIN O. ENRIQUEZ CAMACHO
DIRECTOR ADMINISTRATIVO

C.P. ANAMELI GARCÍA MACIAS
SUBDIRECTORA ADMINISTRATIVA



Usr: supervisor
Rep: rptEstadoVariacionHacienda

Colegio de Estudios Científicos y Tecnológicos de Puebla
ESTADO DE PUEBLA
Estado de Variaciones en la Hacienda Pública
Del 01/ene/2015 Al 30/sep/2015

Fecha y 16/oct/2015
hora de Impresión 03:34 p.m.

Concepto	Hacienda Pública/ Patrimonio Contribuido	Hacienda Pública/ Patrimonio Generado		Ajustes por Cambios de Valor	Total
		De Ejercicios Anteriores	Del Ejercicio		
RECTIFICACIONES DE RESULTADOS DE EJERCICIOS ANTERIORES	\$0.00	\$0.00	\$0.00	\$0.00	\$0.00
PATRIMONIO NETO INICIAL AJUSTADO DEL EJERCICIO	\$142,870,956.07	\$0.00	\$0.00	\$0.00	\$142,870,956.07
APORTACIONES	\$142,870,956.07	\$0.00	\$0.00	\$0.00	\$142,870,956.07
DONACIONES DE CAPITAL	\$0.00	\$0.00	\$0.00	\$0.00	\$0.00
ACTUALIZACIÓN DE LA HACIENDA PÚBLICA/PATRIMONIO	\$0.00	\$0.00	\$0.00	\$0.00	\$0.00
VARIACIONES DE LA HACIENDA PUBLICA/PATRIMONIO NETO DEL EJERCICIO	\$0.00	\$5,759,391.88	\$0.00	\$0.00	\$5,759,391.88
RESULTADOS DEL EJERCICIO (AHORRO/ DESAHORRO)	\$0.00	\$0.00	\$0.00	\$0.00	\$0.00
RESULTADOS DE EJERCICIOS ANTERIORES	\$0.00	\$5,759,391.88	\$0.00	\$0.00	\$5,759,391.88
REVALÚOS	\$0.00	\$0.00	\$0.00	\$0.00	\$0.00
RESERVAS	\$0.00	\$0.00	\$0.00	\$0.00	\$0.00
HACIENDA PÚBLICA/PATRIMONIO NETO FINAL DEL EJERCICIO	\$142,870,956.07	\$5,759,391.88	\$0.00	\$0.00	\$148,630,347.95
CAMBIOS EN LA HACIENDA PUBLICA/PATRIMONIO NETO DEL EJERCICIO	-\$322,702.86	\$0.00	\$0.00	\$0.00	-\$322,702.86
APORTACIONES	-\$322,702.86	\$0.00	\$0.00	\$0.00	-\$322,702.86
DONACIONES DE CAPITAL	\$0.00	\$0.00	\$0.00	\$0.00	\$0.00
ACTUALIZACIÓN DE LA HACIENDA PÚBLICA/PATRIMONIO	\$0.00	\$0.00	\$0.00	\$0.00	\$0.00
VARIACIONES DE LA HACIENDA PUBLICA/PATRIMONIO NETO DEL EJERCICIO	\$0.00	\$0.00	\$44,842,137.84	\$0.00	\$44,842,137.84
RESULTADOS DEL EJERCICIO (AHORRO/ DESAHORRO)	\$0.00	\$0.00	\$44,842,137.84	\$0.00	\$44,842,137.84
RESULTADOS DE EJERCICIOS ANTERIORES	\$0.00	\$0.00	\$0.00	\$0.00	\$0.00
REVALÚOS	\$0.00	\$0.00	\$0.00	\$0.00	\$0.00
RESERVAS	\$0.00	\$0.00	\$0.00	\$0.00	\$0.00
SALDO NETO EN LA HACIENDA PUBLICA/PATRIMONIO	\$142,548,253.21	\$5,759,391.88	\$44,842,137.84	\$0.00	\$193,149,782.93



**Colegio de Estudios Científicos y Tecnológicos de Puebla
ESTADO DE PUEBLA**

**Estado de Variaciones en la Hacienda Pública
Del 01/ene/2015 Al 30/sep/2015**

Usu: supervisor
Rep: rptEstadoVariacionHacienda

Fecha y 16/oct/2015
hora de Impresión 03:34 p.m.

Concepto

**Hacienda
Publica/
Patrimonio
Contribuido**

Hacienda Publica/ Patrimonio Generado

**De
Ejercicios
Anteriores**

**Del
Ejercicio**

**Ajustes por
Cambios de
Valor**

Total

DR. NORBERTO CERVANTES CONTRERAS
ENCARGADO DEL DESPACHO DE LA DIRECCION GENERAL

MTRO. BENJAMIN O. ENRIQUEZ CAMACHO
DIRECTOR ADMINISTRATIVO

C.P. ANAMELI GARCIA MACIAS
SUBDIRECTORA ADMINISTRATIVA



Usr: supervisor
Rep: rptEstadoFlujosEfectivo

Colegio de Estudios Científicos y Tecnológicos de Puebla
ESTADO DE PUEBLA
Estado de Flujos de Efectivo
Del 02/01/2015 Al 30/sep/2015

Fecha y hora de Impresión | 16/oct/2015
03:39 p.m.

	2015	2014
FLUJOS DE EFECTIVO DE LAS ACTIVIDADES DE OPERACIÓN		
ORIGEN		
PRODUCTOS DE TIPO CORRIENTE	\$117,325,709.72	\$88,982,739.09
INGRESOS POR VENTAS DE BIENES	\$717,735.20	\$645,394.57
TRANSFERENCIAS, ASIGNACIONES, SUBSIDIOS Y OTRA AYUDAS	\$184,094.97	\$0.00
APLICACIÓN	\$116,423,879.55	\$88,337,344.52
SERVICIOS PERSONALES	\$72,474,364.88	\$60,220,427.29
MATERIALES Y SUMINISTROS	\$63,266,375.43	\$55,039,092.11
SERVICIOS GENERALES	\$3,779,666.89	\$1,301,267.22
AYUDAS SOCIALES	\$5,351,482.52	\$3,780,401.58
FLUJOS NETOS DE EFECTIVO POR ACTIVIDADES DE OPERACIÓN	\$76,840.04	\$99,666.38
	\$44,851,344.84	\$28,762,311.80
FLUJOS DE EFECTIVO DE LAS ACTIVIDADES DE INVERSIÓN		
APLICACIÓN		
BIENES MUEBLES	\$2,688,115.00	\$25,783.15
OTRAS APLICACIONES DE INVERSIÓN	\$2,521,748.32	\$19,693.15
FLUJOS NETOS DE EFECTIVO POR ACTIVIDADES DE INVERSIÓN	\$166,366.68	\$6,090.00
	-\$2,688,115.00	-\$25,783.15
FLUJO DE EFECTIVO DE LAS ACTIVIDADES DE FINANCIAMIENTO		
ORIGEN		
OTROS ORÍGENES DE FINANCIAMIENTO	\$2,066,036,386.88	\$3,220,979,461.17
APLICACIÓN	\$2,066,036,386.88	\$3,220,979,461.17
OTRAS APLICACIONES DE FINANCIAMIENTO	\$2,068,124,685.96	\$3,291,199,800.09
FLUJOS NETOS DE EFECTIVO POR ACTIVIDADES DE FINANCIAMIENTO	\$2,068,124,685.96	\$3,291,199,800.09
	-\$2,088,299.08	-\$70,220,338.92
INCREMENTO/DISMINUCIÓN NETA EN EL EFECTIVO Y EQUIVALENTES AL EFECTIVO	\$40,074,930.76	-\$41,483,810.27
EFFECTIVO Y EQUIVALENTES AL EFECTIVO AL INICIO DEL EJERCICIO	\$19,051,780.43	\$41,483,810.27
EFFECTIVO Y EQUIVALENTES AL EFECTIVO AL FINAL DEL EJERCICIO	\$59,126,711.19	\$0.00

DR. NORBERTO CERVANTES CONTRERAS

ENCARGADO DEL DESPACHO DE LA DIRECCION

O.P. ANABELI GARCIA MACIAS

SUBDIRECTORA ADMINISTRATIVA

MTRO. BENJAMIN O. ENRIQUEZ CAMACHO

DIRECTOR ADMINISTRATIVO



**Colegio de Estudios Científicos y Tecnológicos de Puebla
ESTADO DE PUEBLA**

Estado de Cambios en la Situación Financiera

Del 01/sep/2015 Al 30/sep/2015

Usr: supervisor
Rep: rptEstadoCambiosSituacionFinanciera

Fecha y hora de Impresión | 16/oct/2015
03:35 p.m.

	<u>Origen</u>	<u>Aplicación</u>
ACTIVO		\$384,468.33
<u>ACTIVO CIRCULANTE</u>	<u>\$151,280.53</u>	
EFFECTIVO Y EQUIVALENTES	\$130,924.07	
DERECHOS A RECIBIR EFECTIVO O EQUIVALENTES	\$20,356.46	
<u>ACTIVO NO CIRCULANTE</u>		<u>\$535,748.86</u>
BIENES MUEBLES		\$369,382.18
ACTIVOS INTANGIBLES		\$166,366.68
PASIVO		\$124,443.67
<u>PASIVO CIRCULANTE</u>		<u>\$124,443.67</u>
CUENTAS POR PAGAR A CORTO PLAZO		\$124,443.67
<u>PASIVO NO CIRCULANTE</u>		
HACIENDA PÚBLICA/ PATRIMONIO	\$508,912.00	
<u>HACIENDA PÚBLICA/PATRIMONIO CONTRIBUIDO</u>		
<u>HACIENDA PÚBLICA /PATRIMONIO GENERADO</u>	<u>\$508,912.00</u>	
RESULTADOS DEL EJERCICIO (AHORRO/ DESAHORRO)	\$324,399.05	
RESULTADOS DE EJERCICIOS ANTERIORES	\$184,512.95	
<u>EXCESO O INSUFICIENCIA EN LA ACTUALIZACIÓN DE LA HACIENDA PÚBLICA/ PATRIMONIO</u>		

DR. NORBERTO CERVANTES CONTRERAS
ENCARGADO DEL DESPACHO DE LA DIRECCION GENERAL

C.P. ANAMELI GARCIA MACIAS
SUBDIRECTORA ADMINISTRATIVA

MTRO. BENJAMIN O. ENRIQUEZ CAMACHO
DIRECTOR ADMINISTRATIVO



Colegio de Estudios Científicos y Tecnológicos de Puebla
ESTADO DE PUEBLA
Reporte Analítico del Activo
Del 01/sep/2015 al 30/sep/2015

Usr: supervisor
 Rep: rptEstadoAnaliticoDeActivosYPasivos

Fecha y hora de Impresión | 16/oct/2015
 03:36 p.m.




Cuenta Contable	Saldo Inicial	Cargos del periodo	Abonos del periodo	Saldo Final	Flujo del Periodo
1000 ACTIVO	\$202,161,940.20	\$567,939,086.15	\$564,380,690.29	\$205,720,336.06	\$3,558,395.86
1100 ACTIVO CIRCULANTE	\$56,150,521.32	\$567,019,822.01	\$564,004,241.56	\$59,166,101.77	\$3,015,580.45
1110 EFECTIVO Y EQUIVALENTES	\$56,108,424.86	\$554,512,450.91	\$551,494,164.58	\$59,126,711.19	\$3,018,286.33
1111 EFECTIVO	\$0.00	\$3,000.00	\$3,000.00	\$0.00	\$0.00
1112 BANCOS/TESORERÍA	\$4,138,447.93	\$289,727,320.11	\$282,679,044.58	\$11,186,723.46	\$7,048,275.53
1114 INVERSIONES TEMPORALES (HASTA 3 MESES)	\$51,969,976.93	\$264,782,130.80	\$268,812,120.00	\$47,939,987.73	-\$4,029,989.20
1120 DERECHOS A RECIBIR EFECTIVO O EQUIVALENTES	\$34,918.46	\$12,507,371.10	\$12,510,076.98	\$32,212.58	-\$2,705.88
1122 CUENTAS POR COBRAR A CORTO PLAZO	\$0.00	\$12,080,489.35	\$12,080,489.35	\$0.00	\$0.00
1123 DEUDORES DIVERSOS POR COBRAR A CORTO PLAZO	\$34,918.46	\$303,994.62	\$306,700.50	\$32,212.58	-\$2,705.88
1124 INGRESOS POR RECUPERAR A CORTO PLAZO	\$0.00	\$120,424.09	\$120,424.09	\$0.00	\$0.00
1129 OTROS DERECHOS A RECIBIR EFECTIVO O EQUIVALENTES A COF	\$0.00	\$2,463.04	\$2,463.04	\$0.00	\$0.00
1130 DERECHOS A RECIBIR BIENES O SERVICIOS	\$7,178.00	\$0.00	\$0.00	\$7,178.00	\$0.00
1131 ANTICIPO A PROVEEDORES POR ADQUISICIÓN DE BIENES Y PRES	\$7,178.00	\$0.00	\$0.00	\$7,178.00	\$0.00
1200 ACTIVO NO CIRCULANTE	\$146,011,418.88	\$919,264.14	\$376,448.73	\$146,554,234.29	\$542,815.41
1230 BIENES INMUEBLES, INFRAESTRUCTURA Y CONSTRUCCIONES EN PF	\$71,135,214.79	\$0.00	\$0.00	\$71,135,214.79	\$0.00
1231 TERRENOS	\$1,184,567.30	\$0.00	\$0.00	\$1,184,567.30	\$0.00
1233 EDIFICIOS NO HABITACIONALES	\$69,950,647.49	\$0.00	\$0.00	\$69,950,647.49	\$0.00
1240 BIENES MUEBLES	\$76,248,068.29	\$752,897.46	\$376,448.73	\$76,624,517.02	\$376,448.73
1241 MOBILIARIO Y EQUIPO DE ADMINISTRACIÓN	\$34,389,417.13	\$0.00	\$0.00	\$34,389,417.13	\$0.00
1242 MOBILIARIO Y EQUIPO EDUCACIONAL Y RECREATIVO	\$1,557,720.64	\$0.00	\$0.00	\$1,557,720.64	\$0.00
1243 EQUIPO E INSTRUMENTAL MÉDICO Y DE LABORATORIO	\$1,318,664.40	\$0.00	\$0.00	\$1,318,664.40	\$0.00
1244 VEHÍCULOS Y EQUIPO DE TRANSPORTE	\$7,845,730.17	\$11,020.00	\$0.00	\$7,856,750.17	\$11,020.00
1246 MAQUINARIA, OTROS EQUIPOS Y HERRAMIENTAS	\$31,136,535.95	\$741,877.46	\$376,448.73	\$31,501,964.68	\$365,428.73
1250 ACTIVOS INTANGIBLES	\$6,090.00	\$166,366.68	\$0.00	\$172,456.68	\$166,366.68
1251 SOFTWARE	\$6,090.00	\$166,366.68	\$0.00	\$172,456.68	\$166,366.68
1260 DEPRECIACIÓN, DETERIORO Y AMORTIZACIÓN ACUMULADA DE BIEN	\$1,377,954.20	\$0.00	\$0.00	\$1,377,954.20	\$0.00
1263 DEPRECIACIÓN ACUMULADA DE BIENES MUEBLES	\$1,376,177.95	\$0.00	\$0.00	\$1,376,177.95	\$0.00
1265 AMORTIZACIÓN ACUMULADA DE ACTIVOS INTANGIBLES	\$1,776.25	\$0.00	\$0.00	\$1,776.25	\$0.00



Colegio de Estudios Científicos y Tecnológicos de Puebla
ESTADO DE PUEBLA
Reporte Analítico del Activo
Del 01/sep/2015 al 30/sep/2015

Usu: supervisor
Rep: rptEstadoAnalíticoDeActivosYPasivos

Fecha y hora de Impresión | 16/oct/2015 03:36 p.m.

Cuenta Contable	Saldo Inicial	Cargos del periodo	Abonos del periodo	Saldo Final	Flujo del Periodo
 DR. NORBERTO CERVANTES CONTRERAS ENCARGADO DEL DESPACHO DE LA DIRECCION GENERAL					
 C.F. ANAMELI GARCIA MACIAS SUBDIRECTORA ADMINISTRATIVA					
		 MTRO. BENJAMIN O. ENRIQUEZ CAMACHO DIRECTOR ADMINISTRATIVO			



Usr: supervisor
Rep: rptEstadoPresupuestoIngresosRB_CP

Colegio de Estudios Científicos y Tecnológicos de Puebla
ESTADO DE PUEBLA
Estado Analítico de Ingresos
Del 01/ene/2015 Al 30/sep/2015

Fecha y | 16/oct/2015
hora de Impresión | 03:40 p.m.

Rubros de los Ingresos	Ingreso					Diferencia
	Estimado	Ampliaciones / (Reducciones)	Modificado	Devengados	Recaudado	
PRODUCTOS	\$971,710.00	\$0.00	\$971,710.00	\$717,735.20	\$717,735.20	-253,974.80
Corriente	\$971,710.00	\$0.00	\$971,710.00	\$717,735.20	\$717,735.20	-253,974.80
INGRESOS POR VENTAS DE BIENES	\$0.00	\$225,000.00	\$225,000.00	\$184,094.97	\$184,094.97	184,094.97
TRANSFERENCIAS, ASIGNACIONES, SUBSIDIOS Y OTRA AYUDAS	\$126,040,941.38	\$32,771,259.41	\$158,812,200.79	\$116,423,879.55	\$116,423,879.55	-9,617,061.83
Total	\$127,012,651.38	\$32,996,259.41	\$160,008,910.79	\$117,325,709.72	\$117,325,709.72	-9,686,941.66

Estado Analítico de Ingresos por Fuente de Financiamiento	Ingreso					Diferencia
	Estimado	Ampliaciones / (Reducciones)	Modificado	Devengados	Recaudado	

Ingresos del Gobierno

IMPUESTOS	\$0.00	\$0.00	\$0.00	\$0.00	\$0.00	0.00
CONTRIBUCIONES DE MEJORAS	\$0.00	\$0.00	\$0.00	\$0.00	\$0.00	0.00
DERECHOS	\$0.00	\$0.00	\$0.00	\$0.00	\$0.00	0.00
PRODUCTOS	\$971,710.00	\$0.00	\$971,710.00	\$717,735.20	\$717,735.20	-253,974.80
Corriente	\$971,710.00	\$0.00	\$971,710.00	\$717,735.20	\$717,735.20	-253,974.80
Capital	\$0.00	\$0.00	\$0.00	\$0.00	\$0.00	0.00
APROVECHAMIENTOS	\$0.00	\$0.00	\$0.00	\$0.00	\$0.00	0.00
Corriente	\$0.00	\$0.00	\$0.00	\$0.00	\$0.00	0.00
Capital	\$0.00	\$0.00	\$0.00	\$0.00	\$0.00	0.00
PARTICIPACIONES Y APORTACIONES	\$0.00	\$0.00	\$0.00	\$0.00	\$0.00	0.00

Ingresos de Organismos y Empresas

CUOTAS Y APORTACIONES DE SEGURIDAD SOCIAL	\$0.00	\$0.00	\$0.00	\$0.00	\$0.00	0.00
INGRESOS POR VENTAS DE BIENES	\$0.00	\$225,000.00	\$225,000.00	\$184,094.97	\$184,094.97	184,094.97
TRANSFERENCIAS, ASIGNACIONES, SUBSIDIOS Y OTRA AYUDA	\$126,040,941.38	\$32,771,259.41	\$158,812,200.79	\$116,423,879.55	\$116,423,879.55	-9,617,061.83

Ingresos Derivados de Financiamiento

INGRESOS DERIVADOS DE FINANCIAMIENTOS	\$0.00	\$0.00	\$0.00	\$0.00	\$0.00	0.00
---------------------------------------	--------	--------	--------	--------	--------	------

Total	\$127,012,651.38	\$32,996,259.41	\$160,008,910.79	\$117,325,709.72	\$117,325,709.72	-9,686,941.66
--------------	-------------------------	------------------------	-------------------------	-------------------------	-------------------------	----------------------



Colegio de Estudios Científicos y Tecnológicos de Puebla
ESTADO DE PUEBLA
Estado Analítico de Ingresos
Del 01/ene/2015 Al 30/sep/2015

Usu: supervisor
Rep: rptEstadoPresupuestoIngresosRB_CP

Fecha y hora de Impresión | 16/oct/2015 03:40 p.m.

Rubros de los Ingresos	Ingreso					Diferencia
	Estimado	Ampliaciones / (Reducciones)	Modificado	Devengados	Recaudado	

DR. NORBERTO CERVANTES CONTRERAS
ENCARGADO DEL DESPACHO DE LA DIRECCION GENERAL

C.P. ANAMELI GARCIA MACIAS
SUBDIRECTORA ADMINISTRATIVA

MTRO. BENJAMIN O. ENRIQUEZ CAMACHO
DIRECTOR ADMINISTRATIVO



**Colegio de Estudios Científicos y Tecnológicos de Puebla
ESTADO DE PUEBLA**

Estado Analítico del Ejercicio Presupuesto de Egresos Ente Público / Objeto del Gasto (Capítulo y Concepto)

Usr: supervisor
Rep: rptEstadoPresupuestoEgresos_CP_CTO

Del 01/ene/2015 Al 30/sep/2015

Fecha y 16/oct/2015
hora de Impresión 03:41 p.m.

Concepto	Egresos					Subejercicio
	Aprobado	Ampliaciones / (Reducciones)	Modificado	Devengado	Pagado	
SERVICIOS PERSONALES	\$112,446,938.00	\$22,909,735.59	\$135,356,673.59	\$63,266,375.43	\$63,266,375.43	\$0.00
REMUNERACIONES AL PERSONAL DE CARÁCTER PERMANEN	\$61,878,048.00	\$10,473,370.48	\$72,351,418.48	\$41,148,938.25	\$41,148,938.25	\$0.00
REMUNERACIONES ADICIONALES Y ESPECIALES	\$15,572,904.00	\$2,991,029.82	\$18,563,933.82	\$3,856,836.30	\$3,856,836.30	\$0.00
SEGURIDAD SOCIAL	\$14,892,096.00	\$3,730,132.17	\$18,622,228.17	\$11,478,903.07	\$11,478,903.07	\$0.00
OTRAS PRESTACIONES SOCIALES Y ECONÓMICAS	\$17,262,470.00	\$4,121,115.12	\$21,383,585.12	\$5,678,898.01	\$5,678,898.01	\$0.00
PAGO DE ESTÍMULOS A SERVIDORES PÚBLICOS	\$2,841,420.00	\$1,594,088.00	\$4,435,508.00	\$1,102,799.80	\$1,102,799.80	\$0.00
MATERIALES Y SUMINISTROS	\$2,434,954.00	\$3,449,563.28	\$5,884,517.28	\$3,779,666.89	\$3,779,666.89	\$0.00
MATERIALES DE ADMINISTRACIÓN, EMISIÓN DE DOCUMENTC	\$833,929.46	\$296,362.25	\$1,130,291.71	\$696,307.89	\$696,307.89	\$0.00
ALIMENTOS Y UTENSILIOS	\$114,456.92	\$483.80	\$114,940.72	\$71,785.23	\$71,785.23	\$0.00
MATERIALES Y ARTÍCULOS DE CONSTRUCCIÓN Y DE REPARA/	\$337,545.00	\$2,781,838.40	\$3,119,383.40	\$1,981,307.71	\$1,981,307.71	\$0.00
PRODUCTOS QUÍMICOS, FARMACÉUTICOS Y DE LABORATOR	\$152,185.94	\$4,354.55	\$156,540.49	\$91,258.25	\$91,258.25	\$0.00
COMBUSTIBLES, LUBRICANTES Y ADITIVOS	\$560,612.80	\$0.00	\$560,612.80	\$396,966.85	\$396,966.85	\$0.00
VESTUARIO, BLANCOS, PRENDAS DE PROTECCIÓN Y ARTÍCULO	\$130,358.76	\$341,007.79	\$471,366.55	\$381,952.20	\$381,952.20	\$0.00
HERRAMIENTAS, REFACCIONES Y ACCESORIOS MENORES	\$305,865.12	\$25,516.49	\$331,381.61	\$160,088.76	\$160,088.76	\$0.00
SERVICIOS GENERALES	\$8,327,759.38	\$5,657,742.32	\$13,985,501.70	\$5,360,689.52	\$5,351,482.52	\$0.00
SERVICIOS BÁSICOS	\$1,762,758.00	\$171,740.00	\$1,934,498.00	\$920,636.58	\$920,636.58	\$0.00
SERVICIOS DE ARRENDAMIENTO	\$535,672.00	\$177,325.18	\$712,997.18	\$206,794.76	\$206,794.76	\$0.00
SERVICIOS PROFESIONALES, CIENTÍFICOS, TÉCNICOS Y OTR	\$679,873.00	\$1,071,967.83	\$1,751,840.83	\$1,032,250.90	\$1,032,250.90	\$0.00
SERVICIOS FINANCIEROS, BANCARIOS Y COMERCIALES	\$616,312.38	\$296,886.54	\$913,198.92	\$472,531.81	\$472,531.81	\$0.00
SERVICIOS DE INSTALACIÓN, REPARACIÓN, MANTENIMIENTO	\$412,925.00	\$812,345.43	\$1,225,270.43	\$529,500.38	\$529,500.38	\$0.00
SERVICIOS DE COMUNICACIÓN SOCIAL Y PUBLICIDAD	\$141,314.00	\$18,479.80	\$159,793.80	\$12,999.78	\$12,999.78	\$0.00
SERVICIOS DE TRASLADO Y VIÁTICOS	\$845,304.00	\$136,026.22	\$981,330.22	\$377,933.27	\$377,933.27	\$0.00
SERVICIOS OFICIALES	\$1,084,271.00	\$92,360.32	\$1,176,631.32	\$217,482.34	\$217,482.34	\$0.00
OTROS SERVICIOS GENERALES	\$2,249,330.00	\$2,880,611.00	\$5,129,941.00	\$1,590,559.70	\$1,581,352.70	\$0.00

DR. NORBERTO CERVANTES CONTRERAS
ENCARGADO DEL DESPACHO DE LA DIRECCION GENERAL

C.P. ANAMELI GARCIA MACIAS
SUBDIRECTORA ADMINISTRATIVA

MTRO. BENJAMIN O. ENRIQUEZ GAMACHO
DIRECTOR ADMINISTRATIVO



Colegio de Estudios Científicos y Tecnológicos de Puebla
ESTADO DE PUEBLA

Estado Analítico del Ejercicio Presupuesto de Egresos Ente Público / Objeto del Gasto (Capítulo y Concepto)

Usu: supervisor

Rep: rptEstadoPresupuestoEgresos_CP_CTO

Del 01/ene/2015 Al 30/sep/2015

Fecha y 16/oct/2015

hora de Impresión 03:41 p.m.

Concepto	Egresos					Subejercicio
	Aprobado	Ampliaciones / (Reducciones)	Modificado	Devengado	Pagado	
TRANSFERENCIAS, ASIGNACIONES, SUBSIDIOS Y OTF	\$345,000.00	\$72,801.32	\$417,801.32	\$76,840.04	\$76,840.04	\$0.00
AYUDAS SOCIALES	\$345,000.00	\$72,801.32	\$417,801.32	\$76,840.04	\$76,840.04	\$0.00
BIENES MUEBLES, INMUEBLES E INTANGIBLES	\$3,458,000.00	\$2,833,467.56	\$6,291,467.56	\$2,688,115.00	\$2,688,115.00	\$0.00
MOBILIARIO Y EQUIPO DE ADMINISTRACIÓN	\$830,000.00	\$1,194,031.95	\$2,024,031.95	\$1,185,787.74	\$1,185,787.74	\$0.00
MOBILIARIO Y EQUIPO EDUCACIONAL Y RECREATIVO	\$370,000.00	\$138,203.07	\$508,203.07	\$113,085.39	\$113,085.39	\$0.00
MAQUINARIA, OTROS EQUIPOS Y HERRAMIENTAS	\$2,198,000.00	\$1,334,865.86	\$3,532,865.86	\$1,222,875.19	\$1,222,875.19	\$0.00
ACTIVOS INTANGIBLES	\$60,000.00	\$166,366.68	\$226,366.68	\$166,366.68	\$166,366.68	\$0.00
Total del Gasto	\$127,012,651.38	\$34,923,310.07	\$161,935,961.45	\$75,171,686.88	\$75,162,479.88	\$0.00

DR. NORBERTO CERVANTES CONTRERAS
ENCARGADO DEL DESPACHO DE LA DIRECCION GENERAL

C.P. ANAMELI GARCIA MACIAS
SUBDIRECTORA ADMINISTRATIVA

MTRO. BENJAMIN O. ENRIQUEZ CAMACHO
DIRECTOR ADMINISTRATIVO



**Colegio de Estudios Científicos y Tecnológicos de Puebla
ESTADO DE PUEBLA**

**Estado Analítico del Ejercicio Presupuesto de Egresos Ente Público / Clasificación Económica / Tipo de Gasto
Del 01/ene/2015 Al 30/sep/2015**

Usr: supervisor
Rep: rptEstadoPresupuestoEgresos_CL2

Fecha y hora de Impresión 16/oct/2015 03:41 p.m.

Concepto	Egresos					Subejercicio
	Aprobado	Ampliaciones / (Reducciones)	Modificado	Devengado	Pagado	
1 Gasto Corriente	\$123,554,651.38	\$32,089,842.51	\$155,644,493.89	\$72,483,571.88	\$72,474,364.88	\$0.00
2 Gasto de Capital	\$3,458,000.00	\$2,833,467.56	\$6,291,467.56	\$2,688,115.00	\$2,688,115.00	\$0.00
Total	\$127,012,651.38	\$34,923,310.07	\$161,935,961.45	\$75,171,686.88	\$75,162,479.88	\$0.00

DR. NORBERTO CERVANTES CONTRERAS

ENCARGADO DEL DESPACHO DE LA DIRECCION GENERAL

C.P. ANABELI GARCIA MACIAS

SUBDIRECTORA ADMINISTRATIVA

MTRO. BENJAMIN O. ENRIQUEZ CAMACHO

DIRECTOR ADMINISTRATIVO



Colegio de Estudios Científicos y Tecnológicos de Puebla
ESTADO DE PUEBLA

Estado Analítico del Ejercicio Presupuesto de Egresos Ente Público / Clasificación Administrativa
Del 01/ene/2015 Al 30/sep/2015

Usu: supervisor
Rep: rptEstadoPresupuestoEgresos_UA3

Fecha y 16/oct/2015
hora de Impresión 03:42 p.m.

Concepto	Egresos						Subejercicio
	Aprobado	Ampliaciones / (Reducciones)	Modificado	Devengado	Ejercido	Pagado	
0 Sin Ramo/Dependencia	\$127,012,651.38	\$34,923,310.07	\$161,935,961.45	\$75,171,686.88	\$75,162,479.82	\$75,162,479.88	\$0.00
Total	\$127,012,651.38	\$34,923,310.07	\$161,935,961.45	\$75,171,686.88	\$75,162,479.82	\$75,162,479.88	\$0.00

DR. NORBERTO CERVANTES CONTRERAS
ENCARGADO DEL DESPACHO DE LA DIRECCION GENERAL

C.P. ANAMELI GARCIA MACIAS
SUBDIRECTORA ADMINISTRATIVA

MTRO. BENJAMIN O. ENRIQUEZ CAMACHO
DIRECTOR ADMINISTRATIVO



Colegio de Estudios Científicos y Tecnológicos de Puebla
ESTADO DE PUEBLA

Estado Analítico del Ejercicio Presupuesto de Egresos Ente Público / Clasificación Funcional (Finalidad y Función)

Usu: supervisor

Rep: rptEstadoPresupuestoEgresos_FN3

Del 01/ene/2015 Al 30/sep/2015

Fecha y 16/oct/2015

hora de Impresión 03:42 p.m.

Concepto	Egresos					Subejercicio
	Aprobado	Ampliaciones / (Reducciones)	Modificado	Devengado	Pagado	
2000 DESARROLLO SOCIAL	\$127,012,651.38	\$34,923,310.07	\$161,935,961.45	\$75,171,686.88	\$75,162,479.88	\$0.00
2500 EDUCACIÓN	\$127,012,651.38	\$34,923,310.07	\$161,935,961.45	\$75,171,686.88	\$75,162,479.88	\$0.00
Total	\$127,012,651.38	\$34,923,310.07	\$161,935,961.45	\$75,171,686.88	\$75,162,479.88	\$0.00


DR. NORBERTO CERVANTES CONTRERAS
ENCARGADO DEL DESPACHO DE LA DIRECCION GENERAL

C.P. ANAMELI GARCIA MACIAS
SUBDIRECTORA ADMINISTRATIVA


MTRO. BENJAMIN O. ENRIQUEZ CAMACHO
DIRECTOR ADMINISTRATIVO



Colegio de Estudios Científicos y Tecnológicos de Puebla
ESTADO DE PUEBLA
Indicadores de Postura Fiscal
del 01/ene/2015 al 30/sep/2015

Usr: supervisor
 Rep: rptIndicadoresPosturaFiscal

Fecha y hora de Impresión | 16/oct/2015
 03:44 p.m.

Concepto	Estimado	Devengados	Pagado
I. Ingresos Presupuestarios (I=1+2)	\$127,012,651.38	\$117,325,709.72	\$117,325,709.72
1. Ingresos del Gobierno de la Entidad Federativa	\$971,710.00	\$717,735.20	\$717,735.20
2. Ingresos del Sector Paraestatal	\$126,040,941.38	\$116,607,974.52	\$116,607,974.52
II. Egresos Presupuestarios (II=3+4)	\$127,012,651.38	\$75,171,686.88	\$75,162,479.88
3. Egresos del Gobierno de la Entidad Federativa	\$0.00	\$0.00	\$0.00
4. Egresos del Sector Paraestatal	\$127,012,651.38	\$75,171,686.88	\$75,162,479.88
III. Balance Presupuestario (Superávit o Déficit) (III = I - II)	\$0.00	\$42,154,022.84	\$42,163,229.84

Concepto	Estimado	Devengados	Pagado
III. Balance Presupuestario (Superávit o Déficit)	\$0.00	\$42,154,022.84	\$42,163,229.84
IV. Intereses, Comisiones y Gastos de la Deuda	\$0.00	\$0.00	\$0.00
V. Balance Primario (Superávit o Déficit) (V= III - IV)	\$0.00	\$42,154,022.84	\$42,163,229.84

Concepto	Estimado	Devengados	Pagado
A. Financiamiento	\$0.00	\$0.00	\$0.00
B. Amortización de la deuda	\$0.00	\$0.00	\$0.00
C. Endeudamiento ó desendeudamiento (C = A - B)	\$0.00	\$0.00	\$0.00

DR. NORBERTO CERVANTES CONTRERAS
 ENCARGADO DEL DESPACHO DE LA DIRECCION GENERAL

C.P. ANAMELI GARCIA MACIAS
 SUBDIRECTORA ADMINISTRATIVA

MTRO. BENJAMIN O. ENRIQUEZ CAMACHO
 DIRECTOR ADMINISTRATIVO