



**Colegio de Estudios Científicos y Tecnológicos de Puebla**  
**ESTADO DE PUEBLA**  
**Estado de Situación Financiera**  
**Al 31/dic/2015**

Usr: supervisor  
 Rep: rptEstadoSituacionFinanciera

Fecha y hora de Impresión | 18/ene/2016  
 07:13 p.m.

|  | <u>2015</u>      | <u>2014*</u>     |  | <u>2015</u>      | <u>2014*</u>     |
|--|------------------|------------------|--|------------------|------------------|
| <b>ACTIVO</b>  |                  |                  | <b>PASIVO</b>  |                  |                  |
| <u>ACTIVO CIRCULANTE</u>                                 | \$50,240,375.69  | \$19,053,917.87  | <u>PASIVO CIRCULANTE</u>                                   | \$8,055,714.63   | \$5,443,108.93   |
| EFFECTIVO Y EQUIVALENTES                                 | \$49,730,342.52  | \$19,051,780.43  | CUENTAS POR PAGAR A CORTO PLAZO                            | \$8,055,714.63   | \$5,443,108.93   |
| BANCOS/TESORERÍA   | \$26,456,438.87  | \$446,987.59     | PROVEEDORES POR PAGAR A CORTO PLAZO                        | \$52,544.00      | \$25,089.00      |
| INVERSIONES TEMPORALES (HASTA 3 MESES)                   | \$23,273,903.65  | \$18,604,792.84  | RETENCIONES Y CONTRIBUCIONES POR PAGAR A CORTO PL          | \$7,391,236.59   | \$5,403,480.93   |
| DERECHOS A RECIBIR EFFECTIVO O EQUIVALENTES              | \$510,033.17     | \$2,137.44       | OTRAS CUENTAS POR PAGAR A CORTO PLAZO                      | \$611,934.04     | \$14,539.00      |
| DEUDORES DIVERSOS POR COBRAR A CORTO PLAZO               | \$510,033.17     | \$2,137.44       | <b>Total de Pasivos Circulantes</b>                        | \$8,055,714.63   | \$5,443,108.93   |
| <b>Total de Activos Circulantes</b>                      | \$50,240,375.69  | \$19,053,917.87  |  |                  |                  |
| <u>ACTIVO NO CIRCULANTE</u>                              | \$145,134,587.82 | \$144,188,822.15 | <u>PASIVO NO CIRCULANTE</u>                                | \$9,169,283.14   | \$9,169,283.14   |
| BIENES INMUEBLES, INFRAESTRUCTURA Y CONSTRUCCIONES EN PI | \$71,135,214.79  | \$71,135,214.79  | PROVISIONES A LARGO PLAZO                                  | \$9,169,283.14   | \$9,169,283.14   |
| TERRENOS   | \$1,184,567.30   | \$1,184,567.30   | PROVISIÓN PARA DEMANDAS Y JUICIOS A LARGO PLAZO            | \$418,322.80     | \$418,322.80     |
| EDIFICIOS NO HABITACIONALES                              | \$69,950,647.49  | \$69,950,647.49  | PROVISIÓN PARA PENSIONES A LARGO PLAZO                     | \$4,123,554.78   | \$4,123,554.78   |
| BIENES MUEBLES   | \$77,450,878.80  | \$74,425,471.56  | OTRAS PROVISIONES A LARGO PLAZO                            | \$4,627,405.56   | \$4,627,405.56   |
| MOBILIARIO Y EQUIPO DE ADMINISTRACIÓN                    | \$34,586,905.75  | \$33,532,051.25  | <b>Total de Pasivos No Circulantes</b>                     | \$9,169,283.14   | \$9,169,283.14   |
| MOBILIARIO Y EQUIPO EDUCACIONAL Y RECREATIVO             | \$1,886,752.48   | \$1,444,635.25   |  |                  |                  |
| EQUIPO E INSTRUMENTAL MÉDICO Y DE LABORATORIO            | \$1,321,682.72   | \$1,318,664.40   | <b>Total de Pasivos</b>                                    | \$17,224,997.77  | \$14,612,392.07  |
| VEHÍCULOS Y EQUIPO DE TRANSPORTE                         | \$7,856,750.17   | \$7,834,930.18   | <b>HACIENDA PÚBLICA/ PATRIMONIO</b>                        |                  |                  |
| MAQUINARIA, OTROS EQUIPOS Y HERRAMIENTAS                 | \$31,798,787.68  | \$30,295,190.48  | <u>HACIENDA PÚBLICA/PATRIMONIO CONTRIBUIDO</u>             | \$142,548,253.21 | \$142,870,956.07 |
| ACTIVOS INTANGIBLES                                      | \$172,456.68     | \$6,090.00       | APORTACIONES   | \$142,548,253.21 | \$142,870,956.07 |
| SOFTWARE   | \$172,456.68     | \$6,090.00       | <u>HACIENDA PÚBLICA /PATRIMONIO GENERADO</u>               | \$35,601,712.53  | \$5,759,391.88   |
| DEPRECIACIÓN, DETERIORO Y AMORTIZACIÓN ACUMULADA DE BIEN | -\$3,623,962.45  | -\$1,377,954.20  | RESULTADOS DEL EJERCICIO (AHORRO/ DESAHORRO)               | \$29,842,320.65  | \$153,858.03     |
| DEPRECIACIÓN ACUMULADA DE BIENES MUEBLES                 | -\$3,577,549.53  | -\$1,376,177.95  | RESULTADOS DE EJERCICIOS ANTERIORES                        | \$5,759,391.88   | \$5,605,533.85   |
| AMORTIZACIÓN ACUMULADA DE ACTIVOS INTANGIBLES            | -\$46,412.92     | -\$1,776.25      | <u>EXCESO O INSUFICIENCIA EN LA ACTUALIZACIÓN DE LA HA</u> | \$0.00           | \$0.00           |
| <b>Total de Activos No Circulantes</b>                   | \$145,134,587.82 | \$144,188,822.15 |  |                  |                  |
| <b>Total de Activos</b>                                  | \$195,374,963.51 | \$163,242,740.02 | <b>Total Hacienda Pública/Patrimonio</b>                   | \$178,149,965.74 | \$148,630,347.95 |
|  |                  |                  | <b>Total de Pasivo y Hacienda Pública/Patrimonio</b>       | \$195,374,963.51 | \$163,242,740.02 |

\*Importe Basados en Saldos Iniciales



**Colegio de Estudios Científicos y Tecnológicos de Puebla**  
**ESTADO DE PUEBLA**  
**Estado de Situación Financiera**  
**Al 31/dic/2015**

Usr: supervisor  
 Rep: rptEstadoSituacionFinanciera

Fecha y hora de Impresión | 18/ene/2016 07:13 p.m.

|  | <u>2015</u>      | <u>2014*</u> |
|--|------------------|--------------|
| <b>CUENTAS DE ORDEN PRESUPUESTARIAS</b>      |                  |              |
| <u>LEY DE INGRESOS</u>                       |                  | \$0.00       |
| LEY DE INGRESOS ESTIMADA                     | \$127,012,651.38 | \$0.00       |
| LEY DE INGRESOS POR EJECUTAR                 | \$9,622,797.48   | \$0.00       |
| MODIFICACIONES A LA LEY DE INGRESOS ESTIMADA | \$36,949,097.18  | \$0.00       |
| LEY DE INGRESOS DEVENGADA                    | \$154,338,951.08 | \$0.00       |
| LEY DE INGRESOS RECAUDADA                    | \$154,338,951.08 | \$0.00       |
| <u>PRESUPUESTO DE EGRESOS</u>                |                  | \$0.00       |
| PRESUPUESTO DE EGRESOS APROBADO              | \$127,012,651.38 | \$0.00       |
| PRESUPUESTO DE EGRESOS POR EJERCER           | \$7,361,547.78   | \$0.00       |
| PRESUPUESTO DE EGRESOS MODIFICADO            | \$39,286,767.66  | \$0.00       |
| PRESUPUESTO DE EGRESOS COMPROMETIDO          | \$158,937,871.26 | \$0.00       |
| PRESUPUESTO DE EGRESOS DEVENGADO             | \$125,765,098.95 | \$0.00       |
| PRESUPUESTO DE EGRESOS EJERCIDO              | \$125,703,294.89 | \$0.00       |
| PRESUPUESTO DE EGRESOS PAGADO                | \$125,703,294.95 | \$0.00       |

\_\_\_\_\_  
 DR. NORBERTO CERVANTES CONTRERAS  
 ENCARGADO DEL DESPACHO DE LA DIRECCION GENERAL

\_\_\_\_\_  
 C.P. ANAMÉN GARCÍA MACÍAS  
 SUBDIRECTORA ADMINISTRATIVA

\_\_\_\_\_  
 MTRO. BENJAMÍN O. ENRIQUEZ CAMACHO  
 DIRECTOR ADMINISTRATIVO

\*Importe Basados en Saldos Iniciales



**Colegio de Estudios Científicos y Tecnológicos de Puebla**  
**ESTADO DE PUEBLA**  
**Estados de Actividades**  
**Del 01/dic/2015 al 31/dic/2015**

Usr: supervisor  
 Rep: rptEstadoActividades

Fecha y hora de Impresión 13/ene/2016 08:22 a.m.

|  | <u>2015</u>      | <u>2014</u>      |
|--|------------------|------------------|
| <b>INGRESOS Y OTROS BENEFICIOS</b>   |                  |                  |
| INGRESOS DE GESTIÓN  | \$148,315.45     | \$124,847.99     |
| PRODUCTOS DE TIPO CORRIENTE *  | \$69,333.45      | \$99,848.02      |
| INGRESOS POR VENTA DE BIENES Y SERVICIOS                                   | \$78,982.00      | \$24,999.97      |
| PARTICIPACIONES, APORTACIONES, TRANSFERENCIAS, ASIGNACIONES, SUBSIDIOS Y C | \$10,744,321.59  | -\$18,691,677.11 |
| TRANSFERENCIAS, ASIGNACIONES, SUBSIDIOS Y OTRAS AYUDAS                     | \$10,744,321.59  | -\$18,691,677.11 |
| TRANSFERENCIAS INTERNAS Y ASIGNACIONES DEL SECTOR P?BLICO                  | \$1,672,043.35   | -\$1,093,575.20  |
| SUBSIDIOS Y SUBVENCIONES   | \$9,072,278.24   | -\$17,598,101.91 |
| OTROS INGRESOS Y BENEFICIOS  | \$0.00           | \$0.00           |
| <b>Total de Ingresos y Otros Beneficios</b>                                | \$10,892,637.04  | -\$18,566,829.12 |
| <b>GASTOS Y OTRAS PÉRDIDAS</b>   |                  |                  |
| GASTOS DE FUNCIONAMIENTO   | \$31,158,294.54  | \$24,716,694.43  |
| SERVICIOS PERSONALES   | \$27,548,313.80  | \$20,517,176.51  |
| MATERIALES Y SUMINISTROS   | \$1,176,854.51   | \$2,502,028.20   |
| SERVICIOS GENERALES  | \$2,433,126.23   | \$1,697,489.72   |
| TRANSFERENCIAS, ASIGNACIONES, SUBSIDIOS Y OTRAS AYUDAS                     | \$18,673.50      | \$0.00           |
| AYUDAS SOCIALES  | \$18,673.50      | \$0.00           |
| PARTICIPACIONES Y APORTACIONES   | \$0.00           | \$0.00           |
| INTERESES, COMISIONES Y OTROS GASTOS DE LA DEUDA PÚBLICA                   | \$0.00           | \$0.00           |
| OTROS GASTOS Y PÉRDIDAS EXTRAORDINARIAS                                    | \$2,246,008.25   | \$1,377,954.20   |
| ESTIMACIONES, DEPRECIACIONES, DETERIOROS, OBSOLESCENCIA Y AMORTIZACIONES   | \$2,246,008.25   | \$1,377,954.20   |
| INVERSI?N P?BLICA  | \$0.00           | \$0.00           |
| <b>Total de Gastos y otras Pérdidas</b>                                    | \$33,422,976.29  | \$26,094,648.63  |
| <b>Resultado del Ejercicio (Ahorro/Desahorro)</b>                          | -\$22,530,339.25 | -\$44,661,477.75 |

\_\_\_\_\_  
 DR. NORBERTO CERVANTES CONTRERAS  
 ENCARGADO DEL DESPACHO DE LA DIRECCION GENERAL

\_\_\_\_\_  
 MTRO. BENJAMIN O. ENRIQUEZ CAMACHO  
 DIRECTOR ADMINISTRATIVO

\_\_\_\_\_  
 C.P. ANAMELI GARCIA MACIAS  
 SUBDIRECTORA ADMINISTRATIVA



Usr: supervisor  
Rep: rptEstadoVariacionHacienda

**Colegio de Estudios Científicos y Tecnológicos de Puebla**  
**ESTADO DE PUEBLA**  
**Estado de Variaciones en la Hacienda Pública**  
**Del 01/ene/2015 Al 31/dic/2015**

Fecha y hora de Impresión | 12/ene/2016  
12:19 p.m.

| Concepto   | Hacienda Pública/<br>Patrimonio Contribuido | Hacienda Pública/ Patrimonio Generado |                 | Ajustes por Cambios de Valor | Total*           |
|--|---|---------------------------------------|-----------------|------------------------------|------------------|
|  |   | De Ejercicios Anteriores              | Del Ejercicio   |                              |                  |
| RECTIFICACIONES DE RESULTADOS DE EJERCICIOS ANTERIORES           | \$0.00                                      | \$0.00                                | \$0.00          | \$0.00                       | \$0.00           |
| PATRIMONIO NETO INICIAL AJUSTADO DEL EJERCICIO                   | \$142,870,956.07                            | \$0.00                                | \$0.00          | \$0.00                       | \$142,870,956.07 |
| APORTACIONES   | \$142,870,956.07                            | \$0.00                                | \$0.00          | \$0.00                       | \$142,870,956.07 |
| DONACIONES DE CAPITAL  | \$0.00                                      | \$0.00                                | \$0.00          | \$0.00                       | \$0.00           |
| ACTUALIZACIÓN DE LA HACIENDA PÚBLICA/PATRIMONIO                  | \$0.00                                      | \$0.00                                | \$0.00          | \$0.00                       | \$0.00           |
| VARIACIONES DE LA HACIENDA PUBLICA/PATRIMONIO NETO DEL EJERCICIO | \$0.00                                      | \$5,759,391.88                        | \$0.00          | \$0.00                       | \$5,759,391.88   |
| RESULTADOS DEL EJERCICIO (AHORRO/ DESAHORRO)                     | \$0.00                                      | \$0.00                                | \$0.00          | \$0.00                       | \$0.00           |
| RESULTADOS DE EJERCICIOS ANTERIORES                              | \$0.00                                      | \$5,759,391.88                        | \$0.00          | \$0.00                       | \$5,759,391.88   |
| REVALÚOS   | \$0.00                                      | \$0.00                                | \$0.00          | \$0.00                       | \$0.00           |
| RESERVAS   | \$0.00                                      | \$0.00                                | \$0.00          | \$0.00                       | \$0.00           |
| HACIENDA PÚBLICA/PATRIMONIO NETO FINAL DEL EJERCICIO             | \$142,870,956.07                            | \$5,759,391.88                        | \$0.00          | \$0.00                       | \$148,630,347.95 |
| CAMBIOS EN LA HACIENDA PUBLICA/PATRIMONIO NETO DEL EJERCICIO     | -\$322,702.86                               | \$0.00                                | \$0.00          | \$0.00                       | -\$322,702.86    |
| APORTACIONES   | -\$322,702.86                               | \$0.00                                | \$0.00          | \$0.00                       | -\$322,702.86    |
| DONACIONES DE CAPITAL  | \$0.00                                      | \$0.00                                | \$0.00          | \$0.00                       | \$0.00           |
| ACTUALIZACIÓN DE LA HACIENDA PÚBLICA/PATRIMONIO                  | \$0.00                                      | \$0.00                                | \$0.00          | \$0.00                       | \$0.00           |
| VARIACIONES DE LA HACIENDA PUBLICA/PATRIMONIO NETO DEL EJERCICIO | \$0.00                                      | \$0.00                                | \$29,842,320.65 | \$0.00                       | \$29,842,320.65  |
| RESULTADOS DEL EJERCICIO (AHORRO/ DESAHORRO)                     | \$0.00                                      | \$0.00                                | \$29,842,320.65 | \$0.00                       | \$29,842,320.65  |
| RESULTADOS DE EJERCICIOS ANTERIORES                              | \$0.00                                      | \$0.00                                | \$0.00          | \$0.00                       | \$0.00           |
| REVALÚOS   | \$0.00                                      | \$0.00                                | \$0.00          | \$0.00                       | \$0.00           |
| RESERVAS   | \$0.00                                      | \$0.00                                | \$0.00          | \$0.00                       | \$0.00           |
| SALDO NETO EN LA HACIENDA PUBLICA/PATRIMONIO                     | \$142,548,253.21                            | \$5,759,391.88                        | \$29,842,320.65 | \$0.00                       | \$178,149,965.74 |

\*Importe Basados en Saldos Iniciales



**Colegio de Estudios Científicos y Tecnológicos de Puebla**  
**ESTADO DE PUEBLA**

**Estado de Variaciones en la Hacienda Pública**

**Del 01/ene/2015 Al 31/dic/2015**

Usr: supervisor  
Rep: rptEstadoVariacionHacienda

Fecha y hora de Impresión | 12/ene/2016  
12:19 p.m.

**Concepto**

**Hacienda  
Publica/  
Patrimonio  
Contribuido**

**Hacienda Publica/ Patrimonio Generado**

**De  
Ejercicios  
Anteriores**

**Del  
Ejercicio**

**Ajustes por  
Cambios de  
Valor**

**Total\***

DR. NORBERTO CERVANTES CONTRERAS  
ENCARGADO DEL DESPACHO DE LA DIRECCION GENERAL

MTRO. BENJAMIN O. ENRIQUEZ CAMACHO  
DIRECTOR ADMINISTRATIVO

C.P. ANAMELI GARCIA MACIAS  
SUBDIRECTORA ADMINISTRATIVA



**Colegio de Estudios Científicos y Tecnológicos de Puebla**  
**ESTADO DE PUEBLA**  
**Estado de Flujos de Efectivo**  
**Del 02/01/2015 Al 31/dic/2015**

Usr: supervisor  
Rep: rptEstadoFlujosEfectivo

Fecha y hora de Impresión | 13/ene/2016  
08:38 a.m.

|   | 2015               | 2014               |
|---|--------------------|--------------------|
| <b>FLUJOS DE EFECTIVO DE LAS ACTIVIDADES DE OPERACIÓN</b>   |                    |                    |
| ORIGEN  | \$154,338,951.08   | \$102,744,833.14   |
| PRODUCTOS DE TIPO CORRIENTE   | \$1,043,195.56     | \$939,791.22       |
| INGRESOS POR VENTAS DE BIENES   | \$368,972.97       | \$24,999.97        |
| TRANSFERENCIAS, ASIGNACIONES, SUBSIDIOS Y OTRA AYUDAS   | \$152,926,782.55   | \$101,780,041.95   |
| APLICACIÓN  | \$122,188,818.17   | \$101,181,650.16   |
| SERVICIOS PERSONALES  | \$104,818,338.53   | \$90,027,742.72    |
| MATERIALES Y SUMINISTROS  | \$7,035,263.34     | \$4,218,474.27     |
| SERVICIOS GENERALES   | \$10,202,337.48    | \$6,780,869.99     |
| AYUDAS SOCIALES   | \$132,878.82       | \$154,563.18       |
| FLUJOS NETOS DE EFECTIVO POR ACTIVIDADES DE OPERACIÓN   | \$32,150,132.91    | \$1,563,182.98     |
| <b>FLUJOS DE EFECTIVO DE LAS ACTIVIDADES DE INVERSIÓN</b>   |                    |                    |
| APLICACIÓN  | \$3,514,476.78     | \$2,695,820.28     |
| BIENES MUEBLES  | \$3,348,110.10     | \$2,689,730.28     |
| OTRAS APLICACIONES DE INVERSIÓN   | \$166,366.68       | \$6,090.00         |
| FLUJOS NETOS DE EFECTIVO POR ACTIVIDADES DE INVERSIÓN   | -\$3,514,476.78    | -\$2,695,820.28    |
| <b>FLUJO DE EFECTIVO DE LAS ACTIVIDADES DE FINANCIAMIENTO</b>   |                    |                    |
| ORIGEN  | \$3,296,273,881.79 | \$3,207,217,367.12 |
| OTROS ORÍGENES DE FINANCIAMIENTO  | \$3,296,273,881.79 | \$3,207,217,367.12 |
| APLICACIÓN  | \$3,294,330,975.83 | \$3,228,516,759.66 |
| OTRAS APLICACIONES DE FINANCIAMIENTO  | \$3,294,330,975.83 | \$3,228,516,759.66 |
| FLUJOS NETOS DE EFECTIVO POR ACTIVIDADES DE FINANCIAMIENTO  | \$1,942,905.96     | -\$21,299,392.54   |
| <b>INCREMENTO/DISMINUCIÓN NETA EN EL EFECTIVO Y EQUIVALENTES AL EFECTIVO Y EQUIVALENTES AL EFECTIVO AL INICIO DEL EJERCICIO</b> | \$30,578,562.09    | -\$22,432,029.84   |
| <b>EFFECTIVO Y EQUIVALENTES AL EFECTIVO AL FINAL DEL EJERCICIO</b>  | \$19,051,780.43    | \$41,483,810.27    |
| <b>EFFECTIVO Y EQUIVALENTES AL EFECTIVO AL INICIO DEL EJERCICIO</b>   | \$49,630,342.52    | \$19,051,780.43    |

DR. NORBERTO CERVANTES CONTRERAS

ENCARGADO DEL DESPACHO DE LA DIRECCION GENERAL

C.P. ANAMELI GARCIA MACIAS

SUBDIRECTORA ADMINISTRATIVA

MTRO. BENJAMIN O. ENRIQUEZ CAMACHO

DIRECTOR ADMINISTRATIVO



**Colegio de Estudios Científicos y Tecnológicos de Puebla  
ESTADO DE PUEBLA**

**Estado de Cambios en la Situación Financiera**

Del 01/dic/2015 Al 31/dic/2015

Usr: supervisor  
Rep: rptEstadoCambiosSituacionFinanciera

Fecha y hora de Impresión | 12/ene/2016  
12:34 p.m.

|  | <u>Origen*</u>          | <u>Aplicación*</u>      |
|--|-------------------------|-------------------------|
| <b>ACTIVO</b>  | <b>\$181,134,473.20</b> |                         |
| <u>ACTIVO CIRCULANTE</u>   | <u>\$34,998,253.42</u>  |                         |
| EFFECTIVO Y EQUIVALENTES   | \$35,593,842.67         |                         |
| DERECHOS A RECIBIR EFECTIVO O EQUIVALENTES   |                         | \$595,589.25            |
| <u>ACTIVO NO CIRCULANTE</u>  | <u>\$146,136,219.78</u> |                         |
| BIENES INMUEBLES, INFRAESTRUCTURA Y CONSTRUCCIONES EN PROCESO                        | \$71,135,214.79         |                         |
| BIENES MUEBLES   | \$74,126,860.94         |                         |
| ACTIVOS INTANGIBLES  | \$6,090.00              |                         |
| DEPRECIACIÓN, DETERIORO Y AMORTIZACIÓN ACUMULADA DE BIENES                           | \$868,054.05            |                         |
| <b>PASIVO</b>  |                         | <b>\$9,973,786.00</b>   |
| <u>PASIVO CIRCULANTE</u>   |                         | <u>\$804,502.86</u>     |
| CUENTAS POR PAGAR A CORTO PLAZO  |                         | \$804,502.86            |
| <u>PASIVO NO CIRCULANTE</u>  |                         | <u>\$9,169,283.14</u>   |
| PROVISIONES A LARGO PLAZO  |                         | \$9,169,283.14          |
| <b>HACIENDA PÚBLICA/ PATRIMONIO</b>  |                         | <b>\$171,160,687.20</b> |
| <u>HACIENDA PÚBLICA/PATRIMONIO CONTRIBUIDO</u>                                       |                         | <u>\$142,870,956.07</u> |
| APORTACIONES   |                         | \$142,870,956.07        |
| <u>HACIENDA PÚBLICA /PATRIMONIO GENERADO</u>   |                         | <u>\$28,289,731.13</u>  |
| RESULTADOS DEL EJERCICIO (AHORRO/ DESAHORRO)   |                         | \$22,684,197.28         |
| RESULTADOS DE EJERCICIOS ANTERIORES  |                         | \$5,605,533.85          |
| <u>EXCESO O INSUFICIENCIA EN LA ACTUALIZACIÓN DE LA HACIENDA PÚBLICA/ PATRIMONIO</u> |                         |                         |

\_\_\_\_\_  
DR. NORBERTO CERVANTES CONTRERAS  
ENCARGADO DEL DESPACHO DE LA DIRECCION GENERAL

\_\_\_\_\_  
C.P. ANAMÉL GARCÍA MACÍAS  
SUBDIRECTORA ADMINISTRATIVA

\_\_\_\_\_  
MTRO. BENJAMIN O. ENRIQUEZ CAMACHO  
DIRECTOR ADMINISTRATIVO



Usr: supervisor  
Rep: rptEstadoAnaliticoDeActivosYPasivos

**Colegio de Estudios Científicos y Tecnológicos de Puebla**  
**ESTADO DE PUEBLA**  
**Reporte Analítico del Activo**  
**Del 01/dic/2015 al 31/dic/2015**

Fecha y 12/ene/2016  
hora de Impresión 12:36 p.m.

| Cuenta Contable   | Saldo Inicial    | Cargos del periodo | Abonos del periodo | Saldo Final      | Flujo del Periodo |
|---|------------------|--------------------|--------------------|------------------|-------------------|
| 1000 ACTIVO   | \$213,266,696.69 | \$268,413,797.47   | \$286,305,530.65   | \$195,374,963.51 | -\$17,891,733.18  |
| 1100 ACTIVO CIRCULANTE  | \$66,184,711.24  | \$267,819,576.23   | \$283,763,911.78   | \$50,240,375.69  | -\$15,944,335.55  |
| 1110 EFECTIVO Y EQUIVALENTES                                  | \$66,172,404.76  | \$255,311,319.32   | \$271,853,381.56   | \$49,630,342.52  | -\$16,542,062.24  |
| 1112 BANCOS/TESORERÍA   | \$20,897,911.85  | \$153,561,908.58   | \$148,103,381.56   | \$26,356,438.87  | \$5,458,527.02    |
| 1114 INVERSIONES TEMPORALES (HASTA 3 MESES)                   | \$45,274,492.91  | \$101,749,410.74   | \$123,750,000.00   | \$23,273,903.65  | -\$22,000,589.26  |
| 1120 DERECHOS A RECIBIR EFECTIVO O EQUIVALENTES               | \$12,306.48      | \$12,508,256.91    | \$11,910,530.22    | \$610,033.17     | \$597,726.69      |
| 1122 CUENTAS POR COBRAR A CORTO PLAZO                         | \$0.00           | \$10,823,303.59    | \$10,823,303.59    | \$0.00           | \$0.00            |
| 1123 DEUDORES DIVERSOS POR COBRAR A CORTO PLAZO               | \$12,306.48      | \$1,614,282.15     | \$1,016,555.46     | \$610,033.17     | \$597,726.69      |
| 1124 INGRESOS POR RECUPERAR A CORTO PLAZO                     | \$0.00           | \$69,333.45        | \$69,333.45        | \$0.00           | \$0.00            |
| 1129 OTROS DERECHOS A RECIBIR EFECTIVO O EQUIVALENTES A COF   | \$0.00           | \$1,337.72         | \$1,337.72         | \$0.00           | \$0.00            |
| 1200 ACTIVO NO CIRCULANTE                                     | \$147,081,985.45 | \$594,221.24       | \$2,541,618.87     | \$145,134,587.82 | -\$1,947,397.63   |
| 1230 BIENES INMUEBLES, INFRAESTRUCTURA Y CONSTRUCCIONES EN PF | \$71,135,214.79  | \$0.00             | \$0.00             | \$71,135,214.79  | \$0.00            |
| 1231 TERRENOS   | \$1,184,567.30   | \$0.00             | \$0.00             | \$1,184,567.30   | \$0.00            |
| 1233 EDIFICIOS NO HABITACIONALES                              | \$69,950,647.49  | \$0.00             | \$0.00             | \$69,950,647.49  | \$0.00            |
| 1240 BIENES MUEBLES   | \$77,152,268.18  | \$594,221.24       | \$295,610.62       | \$77,450,878.80  | \$298,610.62      |
| 1241 MOBILIARIO Y EQUIPO DE ADMINISTRACIÓN                    | \$34,389,417.13  | \$391,977.24       | \$194,488.62       | \$34,586,905.75  | \$197,488.62      |
| 1242 MOBILIARIO Y EQUIPO EDUCACIONAL Y RECREATIVO             | \$1,797,462.48   | \$178,580.00       | \$89,290.00        | \$1,886,752.48   | \$89,290.00       |
| 1243 EQUIPO E INSTRUMENTAL MÉDICO Y DE LABORATORIO            | \$1,318,664.40   | \$6,036.64         | \$3,018.32         | \$1,321,682.72   | \$3,018.32        |
| 1244 VEHÍCULOS Y EQUIPO DE TRANSPORTE                         | \$7,856,750.17   | \$0.00             | \$0.00             | \$7,856,750.17   | \$0.00            |
| 1246 MAQUINARIA, OTROS EQUIPOS Y HERRAMIENTAS                 | \$31,789,974.00  | \$17,627.36        | \$8,813.68         | \$31,798,787.68  | \$8,813.68        |
| 1250 ACTIVOS INTANGIBLES                                      | \$172,456.68     | \$0.00             | \$0.00             | \$172,456.68     | \$0.00            |
| 1251 SOFTWARE   | \$172,456.68     | \$0.00             | \$0.00             | \$172,456.68     | \$0.00            |
| 1260 DEPRECIACIÓN, DETERIORO Y AMORTIZACIÓN ACUMULADA DE BIEN | \$1,377,954.20   | \$0.00             | \$2,246,008.25     | \$3,623,962.45   | \$2,246,008.25    |
| 1263 DEPRECIACIÓN ACUMULADA DE BIENES MUEBLES                 | \$1,376,177.95   | \$0.00             | \$2,201,371.58     | \$3,577,549.53   | \$2,201,371.58    |
| 1265 AMORTIZACIÓN ACUMULADA DE ACTIVOS INTANGIBLES            | \$1,776.25       | \$0.00             | \$44,636.67        | \$46,412.92      | \$44,636.67       |








**Colegio de Estudios Científicos y Tecnológicos de Puebla**  
**ESTADO DE PUEBLA**  
**Reporte Analítico del Activo**  
**Del 01/dic/2015 al 31/dic/2015**

Usr: supervisor  
Rep: rptEstadoAnalíticoDeActivosYPasivos

Fecha y hora de Impresión | 12/ene/2016  
12:36 p.m.

| Cuenta Contable   | Saldo Inicial | Cargos del periodo  | Abonos del periodo | Saldo Final | Flujo del Periodo |
|---|---------------|---|--------------------|-------------|-------------------|
| <br>DR. NORBERTO CERVANTES CONTRERAS<br>ENCARGADO DEL DESPACHO DE LA DIRECCION GENERAL |               |   |                    |             |                   |
| <br>C.P. ANAMELI GARCIA MACIAS<br>SUBDIRECTORA ADMINISTRATIVA                          |               |   |                    |             |                   |
|   |               |  |                    |             |                   |
|   |               | MTRO. BENJAMIN O. ENRIQUEZ CAMACHO<br>DIRECTOR ADMINISTRATIVO                       |                    |             |                   |



# Colegio de Estudios Científicos y Tecnológicos de Puebla

ESTADO DE PUEBLA

Estado Analítico de Ingresos

Del 01/ene/2015 Al 31/dic/2015

Usr: supervisor

Rep: rptEstadoPresupuestoIngresosRB\_CP

Fecha y 14/ene/2016

hora de Impresión 04:56 p.m.

| Rubros de los Ingresos                                | Ingreso                 |                              |                         |                         |                         | Diferencia           |
|---|-------------------------|------------------------------|-------------------------|-------------------------|-------------------------|----------------------|
|   | Estimado                | Ampliaciones / (Reducciones) | Modificado              | Devengados              | Recaudado               |                      |
| PRODUCTOS   | \$971,710.00            | \$0.00                       | \$971,710.00            | \$1,043,195.56          | \$1,043,195.56          | 71,485.56            |
| Corriente   | \$971,710.00            | \$0.00                       | \$971,710.00            | \$1,043,195.56          | \$1,043,195.56          | 71,485.56            |
| INGRESOS POR VENTAS DE BIENES                         | \$0.00                  | \$225,000.00                 | \$225,000.00            | \$368,972.97            | \$368,972.97            | 368,972.97           |
| TRANSFERENCIAS, ASIGNACIONES, SUBSIDIOS Y OTRA AYUDAS | \$126,040,941.38        | \$36,724,097.18              | \$162,765,038.56        | \$152,926,782.55        | \$152,926,782.55        | 26,885,841.17        |
| <b>Total</b>  | <b>\$127,012,651.38</b> | <b>\$36,949,097.18</b>       | <b>\$163,961,748.56</b> | <b>\$154,338,951.08</b> | <b>\$154,338,951.08</b> | <b>27,326,299.70</b> |

| Estado Analítico de Ingresos por Fuente de Financiamiento | Ingreso  |                              |            |            |           | Diferencia |
|---|----------|------------------------------|------------|------------|-----------|------------|
|   | Estimado | Ampliaciones / (Reducciones) | Modificado | Devengados | Recaudado |            |

## Ingresos del Gobierno

|                                |              |        |              |                |                |           |
|--------------------------------|--------------|--------|--------------|----------------|----------------|-----------|
| IMPUESTOS                      | \$0.00       | \$0.00 | \$0.00       | \$0.00         | \$0.00         | 0.00      |
| CONTRIBUCIONES DE MEJORAS      | \$0.00       | \$0.00 | \$0.00       | \$0.00         | \$0.00         | 0.00      |
| DERECHOS                       | \$0.00       | \$0.00 | \$0.00       | \$0.00         | \$0.00         | 0.00      |
| PRODUCTOS                      | \$971,710.00 | \$0.00 | \$971,710.00 | \$1,043,195.56 | \$1,043,195.56 | 71,485.56 |
| Corriente                      | \$971,710.00 | \$0.00 | \$971,710.00 | \$1,043,195.56 | \$1,043,195.56 | 71,485.56 |
| Capital                        | \$0.00       | \$0.00 | \$0.00       | \$0.00         | \$0.00         | 0.00      |
| APROVECHAMIENTOS               | \$0.00       | \$0.00 | \$0.00       | \$0.00         | \$0.00         | 0.00      |
| Corriente                      | \$0.00       | \$0.00 | \$0.00       | \$0.00         | \$0.00         | 0.00      |
| Capital                        | \$0.00       | \$0.00 | \$0.00       | \$0.00         | \$0.00         | 0.00      |
| PARTICIPACIONES Y APORTACIONES | \$0.00       | \$0.00 | \$0.00       | \$0.00         | \$0.00         | 0.00      |

## Ingresos de Organismos y Empresas

|  |                  |                 |                  |                  |                  |               |
|--|------------------|-----------------|------------------|------------------|------------------|---------------|
| CUOTAS Y APORTACIONES DE SEGURIDAD SOCIAL            | \$0.00           | \$0.00          | \$0.00           | \$0.00           | \$0.00           | 0.00          |
| INGRESOS POR VENTAS DE BIENES                        | \$0.00           | \$225,000.00    | \$225,000.00     | \$368,972.97     | \$368,972.97     | 368,972.97    |
| TRANSFERENCIAS, ASIGNACIONES, SUBSIDIOS Y OTRA AYUDA | \$126,040,941.38 | \$36,724,097.18 | \$162,765,038.56 | \$152,926,782.55 | \$152,926,782.55 | 26,885,841.17 |

## Ingresos Derivados de Financiamiento

|                                       |        |        |        |        |        |      |
|---------------------------------------|--------|--------|--------|--------|--------|------|
| INGRESOS DERIVADOS DE FINANCIAMIENTOS | \$0.00 | \$0.00 | \$0.00 | \$0.00 | \$0.00 | 0.00 |
|---------------------------------------|--------|--------|--------|--------|--------|------|

|              |                         |                        |                         |                         |                         |                      |
|--------------|-------------------------|------------------------|-------------------------|-------------------------|-------------------------|----------------------|
| <b>Total</b> | <b>\$127,012,651.38</b> | <b>\$36,949,097.18</b> | <b>\$163,961,748.56</b> | <b>\$154,338,951.08</b> | <b>\$154,338,951.08</b> | <b>27,326,299.70</b> |
|--------------|-------------------------|------------------------|-------------------------|-------------------------|-------------------------|----------------------|



**Colegio de Estudios Científicos y Tecnológicos de Puebla**  
**ESTADO DE PUEBLA**  
**Estado Analítico de Ingresos**  
**Del 01/ene/2015 Al 31/dic/2015**

Usu: supervisor  
Rep: rptEstadoPresupuestoIngresosRB\_CP

Fecha y hora de Impresión | 14/ene/2016 | 04:56 p.m.

| Rubros de los Ingresos | Ingreso  |                              |            |            |           | Diferencia |
|------------------------|----------|------------------------------|------------|------------|-----------|------------|
|                        | Estimado | Ampliaciones / (Reducciones) | Modificado | Devengados | Recaudado |            |

DR. NORBERTO CERVANTES CONTRERAS  
ENCARGADO DEL DESPACHO DE LA DIRECCION GENERAL

MTRO. BENJAMIN O. ENRIQUEZ CAMACHO  
DIRECTOR ADMINISTRATIVO

C.P. ANAMEL GARCIA MACIAS  
SUBDIRECTORA ADMINISTRATIVA



# Colegio de Estudios Científicos y Tecnológicos de Puebla ESTADO DE PUEBLA

## Estado Analítico del Ejercicio Presupuesto de Egresos Ente Público / Objeto del Gasto (Capítulo y Concepto)

Usr: supervisor  
Rep: rptEstadoPresupuestoEgresos\_CP\_CTO

Fecha y hora de Impresión | 18/ene/2016 07:06 p.m.

| Concepto   | Egresos          |                              |                  |                  |                  | Subejercicio    |
|--|------------------|------------------------------|------------------|------------------|------------------|-----------------|
|  | Aprobado         | Ampliaciones / (Reducciones) | Modificado       | Devengado        | Pagado           |                 |
| <b>SERVICIOS PERSONALES</b>                            | \$112,446,938.00 | \$25,922,708.49              | \$138,369,646.49 | \$104,818,338.53 | \$104,818,338.53 | \$33,551,307.96 |
| REMUNERACIONES AL PERSONAL DE CARÁCTER PERMANEN        | \$61,878,048.00  | \$11,924,101.07              | \$73,802,149.07  | \$57,483,133.38  | \$57,483,133.38  | \$16,319,015.69 |
| REMUNERACIONES ADICIONALES Y ESPECIALES                | \$15,572,904.00  | \$3,166,067.31               | \$18,738,971.31  | \$13,575,941.92  | \$13,575,941.92  | \$5,163,029.39  |
| SEGURIDAD SOCIAL                                       | \$14,892,096.00  | \$3,832,434.01               | \$18,724,530.01  | \$16,037,290.90  | \$16,037,290.90  | \$2,687,239.11  |
| OTRAS PRESTACIONES SOCIALES Y ECONÓMICAS               | \$17,262,470.00  | \$5,406,018.10               | \$22,668,488.10  | \$16,316,944.77  | \$16,316,944.77  | \$6,351,543.33  |
| PAGO DE ESTÍMULOS A SERVIDORES PÚBLICOS                | \$2,841,420.00   | \$1,594,088.00               | \$4,435,508.00   | \$1,405,027.56   | \$1,405,027.56   | \$3,030,480.44  |
| <b>MATERIALES Y SUMINISTROS</b>                        | \$2,434,954.00   | \$5,386,429.44               | \$7,821,383.44   | \$7,035,263.34   | \$7,035,263.34   | \$786,120.10    |
| MATERIALES DE ADMINISTRACIÓN, EMISIÓN DE DOCUMENTOS    | \$833,929.46     | \$753,060.61                 | \$1,586,990.07   | \$1,530,459.70   | \$1,530,459.70   | \$56,530.37     |
| ALIMENTOS Y UTENSILIOS                                 | \$114,456.92     | \$483.80                     | \$114,940.72     | \$97,494.81      | \$97,494.81      | \$17,445.91     |
| MATERIALES Y ARTÍCULOS DE CONSTRUCCIÓN Y DE REPARACIÓN | \$337,545.00     | \$4,132,640.67               | \$4,470,185.67   | \$4,082,061.66   | \$4,082,061.66   | \$388,124.01    |
| PRODUCTOS QUÍMICOS, FARMACÉUTICOS Y DE LABORATORIO     | \$152,185.94     | \$4,354.55                   | \$156,540.49     | \$107,667.79     | \$107,667.79     | \$48,872.70     |
| COMBUSTIBLES, LUBRICANTES Y ADITIVOS                   | \$560,612.80     | \$0.00                       | \$560,612.80     | \$493,636.86     | \$493,636.86     | \$66,975.94     |
| VESTUARIO, BLANCOS, PRENDAS DE PROTECCIÓN Y ARTÍCULOS  | \$130,358.76     | \$343,288.79                 | \$473,647.55     | \$389,252.71     | \$389,252.71     | \$84,394.84     |
| HERRAMIENTAS, REFACCIONES Y ACCESORIOS MENORES         | \$305,865.12     | \$152,601.02                 | \$458,466.14     | \$334,689.81     | \$334,689.81     | \$123,776.33    |
| <b>SERVICIOS GENERALES</b>                             | \$8,327,759.38   | \$6,963,134.21               | \$15,290,893.59  | \$10,264,141.48  | \$10,202,337.48  | \$5,026,752.11  |
| SERVICIOS BÁSICOS                                      | \$1,762,758.00   | \$175,451.98                 | \$1,938,209.98   | \$1,291,233.55   | \$1,238,689.55   | \$646,976.43    |
| SERVICIOS DE ARRENDAMIENTO                             | \$535,672.00     | \$177,325.18                 | \$712,997.18     | \$269,117.16     | \$269,117.16     | \$443,880.02    |
| SERVICIOS PROFESIONALES, CIENTÍFICOS, TÉCNICOS Y OTROS | \$679,873.00     | \$2,019,269.32               | \$2,699,142.32   | \$2,136,601.28   | \$2,136,601.28   | \$562,541.04    |
| SERVICIOS FINANCIEROS, BANCARIOS Y COMERCIALES         | \$616,312.38     | \$222,756.90                 | \$839,069.28     | \$523,915.25     | \$523,915.25     | \$315,154.03    |
| SERVICIOS DE INSTALACIÓN, REPARACIÓN, MANTENIMIENTO    | \$412,925.00     | \$935,330.61                 | \$1,348,255.61   | \$712,569.65     | \$712,569.65     | \$635,685.96    |
| SERVICIOS DE COMUNICACIÓN SOCIAL Y PUBLICIDAD          | \$141,314.00     | \$17,536.38                  | \$158,850.38     | \$83,032.74      | \$83,032.74      | \$75,817.64     |
| SERVICIOS DE TRASLADO Y VIÁTICOS                       | \$845,304.00     | \$206,296.38                 | \$1,051,600.38   | \$535,216.90     | \$535,216.90     | \$516,383.48    |
| SERVICIOS OFICIALES                                    | \$1,084,271.00   | \$127,612.72                 | \$1,211,883.72   | \$290,395.74     | \$290,395.74     | \$921,487.98    |
| OTROS SERVICIOS GENERALES                              | \$2,249,330.00   | \$3,081,554.74               | \$5,330,884.74   | \$4,422,059.21   | \$4,412,799.21   | \$908,825.53    |

DR. NORBERTO CERVANTES CONTRERAS  
ENCARGADO DEL DESPACHO DE LA DIRECCION GENERAL

C.P. ANAMELI GARCIA MACIAS  
SUBDIRECTORA ADMINISTRATIVA

MTRO. BENJAMINO ENRIQUEZ CAMACHO  
DIRECTOR ADMINISTRATIVO



Colegio de Estudios Científicos y Tecnológicos de Puebla  
ESTADO DE PUEBLA

Estado Analítico del Ejercicio Presupuesto de Egresos Ente Público / Objeto del Gasto (Capítulo y Concepto)

Usu: supervisor

Rep: rptEstadoPresupuestoEgresos\_CP\_CTO

Fecha y 18/ene/2016

hora de Impresión 07:06 p.m.

| Concepto                                      | Egresos          |                                 |                  |                  |                  | Subejercicio    |
|---|------------------|---------------------------------|------------------|------------------|------------------|-----------------|
|   | Aprobado         | Ampliaciones /<br>(Reducciones) | Modificado       | Devengado        | Pagado           |                 |
| TRANSFERENCIAS, ASIGNACIONES, SUBSIDIOS Y OTF | \$345,000.00     | \$259,329.56                    | \$604,329.56     | \$132,878.82     | \$132,878.82     | \$471,450.74    |
| AYUDAS SOCIALES                               | \$345,000.00     | \$259,329.56                    | \$604,329.56     | \$132,878.82     | \$132,878.82     | \$471,450.74    |
| BIENES MUEBLES, INMUEBLES E INTANGIBLES       | \$3,458,000.00   | \$755,165.96                    | \$4,213,165.96   | \$3,514,476.78   | \$3,514,476.78   | \$698,689.18    |
| MOBILIARIO Y EQUIPO DE ADMINISTRACIÓN         | \$830,000.00     | \$571,866.18                    | \$1,401,866.18   | \$1,383,276.36   | \$1,383,276.36   | \$18,589.82     |
| MOBILIARIO Y EQUIPO EDUCACIONAL Y RECREATIVO  | \$370,000.00     | \$292,216.59                    | \$662,216.59     | \$442,117.23     | \$442,117.23     | \$220,099.36    |
| EQUIPO E INSTRUMENTAL MÉDICO Y DE LABORATORIO | \$0.00           | \$3,018.32                      | \$3,018.32       | \$3,018.32       | \$3,018.32       | \$0.00          |
| MAQUINARIA, OTROS EQUIPOS Y HERRAMIENTAS      | \$2,198,000.00   | -\$278,301.81                   | \$1,919,698.19   | \$1,519,698.19   | \$1,519,698.19   | \$400,000.00    |
| ACTIVOS INTANGIBLES                           | \$60,000.00      | \$166,366.68                    | \$226,366.68     | \$166,366.68     | \$166,366.68     | \$60,000.00     |
| Total del Gasto                               | \$127,012,651.38 | \$39,286,767.66                 | \$166,299,419.04 | \$125,765,098.95 | \$125,703,294.95 | \$40,534,320.09 |

DR. NORBERTO CERVANTES CONTRERAS  
ENCARGADO DEL DESPACHO DE LA DIRECCION GENERAL

C.P. ANAMELI GARCIA MACIAS  
SUBDIRECTORA ADMINISTRATIVA

MTRO. BENJAMIN O. ENRIQUEZ CAMACHO  
DIRECTOR ADMINISTRATIVO



Colegio de Estudios Científicos y Tecnológicos de Puebla  
ESTADO DE PUEBLA

Estado Analítico del Ejercicio Presupuesto de Egresos Ente Público / Clasificación Económica / Tipo de Gasto  
Del 01/ene/2015 Al 31/dic/2015

Usu: supervisor  
Rep: rptEstadoPresupuestoEgresos\_CL2

Fecha y hora de Impresión 18/ene/2016 07:08 p.m.

| Concepto           | Egresos                 |                              |                         |                         |                         | Subejercicio           |
|--------------------|-------------------------|------------------------------|-------------------------|-------------------------|-------------------------|------------------------|
|                    | Aprobado                | Ampliaciones / (Reducciones) | Modificado              | Devengado               | Pagado                  |                        |
| 1 Gasto Corriente  | \$123,554,651.38        | \$38,531,601.70              | \$162,086,253.08        | \$122,250,622.17        | \$122,188,818.17        | \$39,835,630.91        |
| 2 Gasto de Capital | \$3,458,000.00          | \$755,165.96                 | \$4,213,165.96          | \$3,514,476.78          | \$3,514,476.78          | \$698,689.18           |
| <b>Total</b>       | <b>\$127,012,651.38</b> | <b>\$39,286,767.66</b>       | <b>\$166,299,419.04</b> | <b>\$125,765,098.95</b> | <b>\$125,703,294.95</b> | <b>\$40,534,320.09</b> |

DR. NORBERTO CERVANTES CONTRERAS

ENCARGADO DEL DESPACHO DE LA DIRECCION GENERAL

C.P. ANAMELI GARCIA MACIAS

SUBDIRECTORA ADMINISTRATIVA

MTRO. BENJAMIN O. ENRIQUEZ CAMACHO

DIRECTOR ADMINISTRATIVO



**Colegio de Estudios Científicos y Tecnológicos de Puebla  
ESTADO DE PUEBLA**

**Estado Analítico del Ejercicio Presupuesto de Egresos Ente Público / Clasificación Administrativa  
Del 01/ene/2015 Al 31/dic/2015**

Usu: supervisor  
Rep: rptEstadoPresupuestoEgresos\_UA3

Fecha y hora de Impresión | 18/ene/2016 | 07:08 p.m.

| Concepto               | Egresos          |                              |                  |                  |                  |                  | Subejercicio    |
|------------------------|------------------|------------------------------|------------------|------------------|------------------|------------------|-----------------|
|                        | Aprobado         | Ampliaciones / (Reducciones) | Modificado       | Devengado        | Ejercido         | Pagado           |                 |
| 0 Sin Ramo/Dependencia | \$127,012,651.38 | \$39,286,767.66              | \$166,299,419.04 | \$125,765,098.95 | \$125,703,294.89 | \$125,703,294.95 | \$40,534,320.09 |
| <b>Total</b>           | \$127,012,651.38 | \$39,286,767.66              | \$166,299,419.04 | \$125,765,098.95 | \$125,703,294.89 | \$125,703,294.95 | \$40,534,320.09 |

DR. NORBERTO CERVANTES CONTRERAS  
ENCARGADO DEL DESPACHO DE LA DIRECCION GENERAL

MTRO. BENJAMINO ENRIQUEZ CAMACHO  
DIRECTOR ADMINISTRATIVO

C.P. ANAMELI GARCIA MACIAS  
SUBDIRECTORA ADMINISTRATIVA



**Colegio de Estudios Científicos y Tecnológicos de Puebla**  
**ESTADO DE PUEBLA**

**Estado Analítico del Ejercicio Presupuesto de Egresos Ente Público / Clasificación Administrativa**  
**Del 01/ene/2015 Al 31/dic/2015**

Usu: supervisor  
Rep: rptEstadoPresupuestoEgresos\_UA3

Fecha y hora de Impresión | 18/ene/2016  
07:08 p.m.

| Concepto               | Egresos                 |                                 |                         |                         |                         |                         | Subejercicio           |
|------------------------|-------------------------|---------------------------------|-------------------------|-------------------------|-------------------------|-------------------------|------------------------|
|                        | Aprobado                | Ampliaciones /<br>(Reducciones) | Modificado              | Devengado               | Ejercido                | Pagado                  |                        |
| 0 Sin Ramo/Dependencia | \$127,012,651.38        | \$39,286,767.66                 | \$166,299,419.04        | \$125,765,098.95        | \$125,703,294.89        | \$125,703,294.95        | \$40,534,320.09        |
| <b>Total</b>           | <b>\$127,012,651.38</b> | <b>\$39,286,767.66</b>          | <b>\$166,299,419.04</b> | <b>\$125,765,098.95</b> | <b>\$125,703,294.89</b> | <b>\$125,703,294.95</b> | <b>\$40,534,320.09</b> |

DR. NORBERTO CERVANTES CONTRERAS  
ENCARGADO DEL DESPACHO DE LA DIRECCION GENERAL

C.P. ANAMELI GARCIA MACIAS  
SUBDIRECTORA ADMINISTRATIVA

MTRO. BENJAMIN O. ENRIQUEZ CAMACHO  
DIRECTOR ADMINISTRATIVO





Colegio de Estudios Científicos y Tecnológicos de Puebla  
ESTADO DE PUEBLA

Estado Analítico del Ejercicio Presupuesto de Egresos Ente Público / Clasificación Funcional (Finalidad y Función)

Usr: supervisor  
Rep: rptEstadoPresupuestoEgresos\_FN3

Del 01/ene/2015 Al 31/dic/2015

Fecha y 18/ene/2016

hora de Impresión 07:09 p.m.

| Concepto               | Egresos                 |                                 |                         |                         |                         | Subejercicio           |
|------------------------|-------------------------|---------------------------------|-------------------------|-------------------------|-------------------------|------------------------|
|                        | Aprobado                | Ampliaciones /<br>(Reducciones) | Modificado              | Devengado               | Pagado                  |                        |
| 2000 DESARROLLO SOCIAL | \$127,012,651.38        | \$39,286,767.66                 | \$166,299,419.04        | \$125,765,098.95        | \$125,703,294.95        | \$40,534,320.09        |
| 2500 EDUCACIÓN         | \$127,012,651.38        | \$39,286,767.66                 | \$166,299,419.04        | \$125,765,098.95        | \$125,703,294.95        | \$40,534,320.09        |
| <b>Total</b>           | <b>\$127,012,651.38</b> | <b>\$39,286,767.66</b>          | <b>\$166,299,419.04</b> | <b>\$125,765,098.95</b> | <b>\$125,703,294.95</b> | <b>\$40,534,320.09</b> |

  
DR. NORBERTO CERVANTES CONTRERAS  
ENCARGADO DEL DESPACHO DE LA DIRECCION GENERAL

C.P. ANAMELI GARCIA MACIAS  
SUBDIRECTORA ADMINISTRATIVA

  
MTRO. BENJAMINO ENRIQUEZ CAMACHO  
DIRECTOR ADMINISTRATIVO



# Colegio de Estudios Científicos y Tecnológicos de Puebla

## ESTADO DE PUEBLA

### Gasto por Categoría Programática

Del 01/Ene/2015 al 31/Dic/2015

| Concepto  | Egresos               |                                |                       |                       |                       | Subejercicio         |
|---|-----------------------|--------------------------------|-----------------------|-----------------------|-----------------------|----------------------|
|   | Aprobado              | Ampliaciones<br>/(Reducciones) | Modificado            | Devengado             | Pagado                |                      |
| <b>Programa</b>   | 127,012,651.38        | 39,286,767.66                  | 166,299,419.04        | 125,765,098.95        | 125,703,294.95        | 40,534,320.09        |
| Subsidios: Sector Social y Privado o Entidades Federativas y Municipios | -                     | -                              | -                     | -                     | -                     | -                    |
| Desempeño de las Funciones  | 127,012,651.38        | 39,286,767.66                  | 166,299,419.04        | 125,765,098.95        | 125,703,294.95        | 40,534,320.09        |
| PRESTACIÓN DE SERVICIOS PÚBLICOS, FUNCIONES DE DESARROLLO SOCIAL        | 127,012,651.38        | 39,286,767.66                  | 166,299,419.04        | 125,765,098.95        | 125,703,294.95        | 40,534,320.09        |
| Administración y de Apoyo   | -                     | -                              | -                     | -                     | -                     | -                    |
| Compromisos   | -                     | -                              | -                     | -                     | -                     | -                    |
| Obligaciones  | -                     | -                              | -                     | -                     | -                     | -                    |
| Programas de Gasto Federalizado (Gobierno Federal)                      | -                     | -                              | -                     | -                     | -                     | -                    |
| Participaciones a entidades federativas y municipios                    | -                     | -                              | -                     | -                     | -                     | -                    |
| Costo financiero, deuda o apoyos a deudores y ahorradores de la banca   | -                     | -                              | -                     | -                     | -                     | -                    |
| Adeudo de ejercicios fiscales anteriores                                | -                     | -                              | -                     | -                     | -                     | -                    |
| <b>Total del Gasto</b>  | <b>127,012,651.38</b> | <b>39,286,767.66</b>           | <b>166,299,419.04</b> | <b>125,765,098.95</b> | <b>125,703,294.95</b> | <b>40,534,320.09</b> |

DR. NORBERTO CERVANTES CONTRERAS

ENCARGADO DEL DESPACHO DE LA DIRECCION GENERAL

MTRO. BENJAMIN O. ENRIQUEZ CAMACHO

DIRECTOR ADMINISTRATIVO

C.P. ANAMELI GARCIA MACIAS

SUBDIRECTORA ADMINISTRATIVA



# Colegio de Estudios Científicos y Tecnológicos de Puebla

## ESTADO DE PUEBLA

### Indicadores de Postura Fiscal

del 01/ene/2015 al 31/dic/2015

Usu: supervisor  
Rep: rptIndicadoresPosturaFiscal


Fecha y hora de Impresión | 12/ene/2016  
12:43 p.m.


| Concepto  | Estimado                | Devengados              | Pagado                  |
|---|-------------------------|-------------------------|-------------------------|
| <b>I. Ingresos Presupuestarios (I=1+2)</b>                              | <b>\$127,012,651.38</b> | <b>\$154,338,951.08</b> | <b>\$154,338,951.08</b> |
| 1. Ingresos del Gobierno de la Entidad Federativa                       | \$971,710.00            | \$1,043,195.56          | \$1,043,195.56          |
| 2. Ingresos del Sector Paraestatal                                      | \$126,040,941.38        | \$153,295,755.52        | \$153,295,755.52        |
| <b>II. Egresos Presupuestarios (II=3+4)</b>                             | <b>\$127,012,651.38</b> | <b>\$125,765,098.95</b> | <b>\$125,703,294.95</b> |
| 3. Egresos del Gobierno de la Entidad Federativa                        | \$0.00                  | \$0.00                  | \$0.00                  |
| 4. Egresos del Sector Paraestatal                                       | \$127,012,651.38        | \$125,765,098.95        | \$125,703,294.95        |
| <b>III. Balance Presupuestario (Superávit o Déficit) (III = I - II)</b> | <b>\$0.00</b>           | <b>\$28,573,852.13</b>  | <b>\$28,635,656.13</b>  |

| Concepto  | Estimado      | Devengados             | Pagado                 |
|---|---------------|------------------------|------------------------|
| <b>III. Balance Presupuestario (Superávit o Déficit)</b>        | <b>\$0.00</b> | <b>\$28,573,852.13</b> | <b>\$28,635,656.13</b> |
| <b>IV. Intereses, Comisiones y Gastos de la Deuda</b>           | <b>\$0.00</b> | <b>\$0.00</b>          | <b>\$0.00</b>          |
| <b>V. Balance Primario ( Superávit o Déficit) (V= III - IV)</b> | <b>\$0.00</b> | <b>\$28,573,852.13</b> | <b>\$28,635,656.13</b> |

| Concepto   | Estimado      | Devengados    | Pagado        |
|--|---------------|---------------|---------------|
| <b>A. Financiamiento</b>                               | <b>\$0.00</b> | <b>\$0.00</b> | <b>\$0.00</b> |
| <b>B. Amortización de la deuda</b>                     | <b>\$0.00</b> | <b>\$0.00</b> | <b>\$0.00</b> |
| <b>C. Endeudamiento ó desendeudamiento (C = A - B)</b> | <b>\$0.00</b> | <b>\$0.00</b> | <b>\$0.00</b> |

  
 DR. NORBERTO CERVANTES CONTRERAS  
 ENCARGADO DEL DESPACHO DE LA DIRECCION  
 GENERAL

  
 C.P. ANAMELI GARCIA MACIAS  
 SUBDIRECTORA ADMINISTRATIVA

  
 MTRO. BENJAMIN O. ENRIQUEZ CAMACHO  
 DIRECTOR ADMINISTRATIVO