



Usr: supervisor
Rep: rptEstadoSituacionFinanciera

Colegio de Estudios Científicos y Tecnológicos de Puebla
ESTADO DE PUEBLA
Estado de Situación Financiera
Al 30/jun/2016

Fecha y 11/jul/2016
hora de Impresión 09:02 a.m.

ACTIVO	2016	2015	PASIVO	2016	2015
<u>ACTIVO CIRCULANTE</u>	<u>\$41,875,109.19</u>	<u>\$47,004,773.33</u>	<u>PASIVO CIRCULANTE</u>	<u>\$4,290,033.79</u>	<u>\$3,469,062.97</u>
EFFECTIVO Y EQUIVALENTES	\$41,840,892.75	\$46,880,270.83	CUENTAS POR PAGAR A CORTO PLAZO	\$4,290,033.79	\$3,469,062.97
BANCOS/TESORERÍA	\$17,264,655.61	\$4,436,567.54	RETENCIONES Y CONTRIBUCIONES POR PAGAR A CORTO PL	\$3,327,750.13	\$2,843,524.93
INVERSIONES TEMPORALES (HASTA 3 MESES)	\$24,576,237.14	\$42,443,703.29	OTRAS CUENTAS POR PAGAR A CORTO PLAZO	\$962,283.66	\$625,538.04
DERECHOS A RECIBIR EFECTIVO O EQUIVALENTES	\$34,216.44	\$117,324.50	Total de Pasivos Circulantes	\$4,290,033.79	\$3,469,062.97
DEUDORES DIVERSOS POR COBRAR A CORTO PLAZO	\$34,216.44	\$117,324.50	<u>PASIVO NO CIRCULANTE</u>	<u>\$9,169,283.14</u>	<u>\$9,169,283.14</u>
DERECHOS A RECIBIR BIENES O SERVICIOS	\$0.00	\$7,178.00	PROVISIONES A LARGO PLAZO	\$9,169,283.14	\$9,169,283.14
ANTICIPO A PROVEEDORES POR ADQUISICIÓN DE BIENES Y I	\$0.00	\$7,178.00	PROVISIÓN PARA DEMANDAS Y JUICIOS A LARGO PLAZO	\$418,322.80	\$418,322.80
Total de Activos Circulantes	\$41,875,109.19	\$47,004,773.33	PROVISIÓN PARA PENSIONES A LARGO PLAZO	\$4,123,554.78	\$4,123,554.78
<u>ACTIVO NO CIRCULANTE</u>	<u>\$145,150,073.82</u>	<u>\$144,924,130.57</u>	OTRAS PROVISIONES A LARGO PLAZO	\$4,627,405.56	\$4,627,405.56
BIENES INMUEBLES, INFRAESTRUCTURA Y CONSTRUCCIONES EN PI	\$71,135,214.79	\$71,135,214.79	Total de Pasivos No Circulantes	\$9,169,283.14	\$9,169,283.14
TERRENOS	\$1,184,567.30	\$1,184,567.30	Total de Pasivos	\$13,459,316.93	\$12,638,346.11
EDIFICIOS NO HABITACIONALES	\$69,950,647.49	\$69,950,647.49	HACIENDA PÚBLICA/ PATRIMONIO		
BIENES MUEBLES	\$77,466,364.80	\$75,160,779.98	<u>HACIENDA PÚBLICA/PATRIMONIO CONTRIBUIDO</u>	<u>\$142,548,253.21</u>	<u>\$142,548,253.21</u>
MOBILIARIO Y EQUIPO DE ADMINISTRACIÓN	\$34,602,391.75	\$33,858,584.31	APORTACIONES	\$142,548,253.21	\$142,548,253.21
MOBILIARIO Y EQUIPO EDUCACIONAL Y RECREATIVO	\$1,886,752.48	\$1,444,635.25	<u>HACIENDA PÚBLICA /PATRIMONIO GENERADO</u>	<u>\$31,017,612.87</u>	<u>\$36,742,304.58</u>
EQUIPO E INSTRUMENTAL MÉDICO Y DE LABORATORIO	\$1,321,682.72	\$1,318,664.40	RESULTADOS DEL EJERCICIO (AHORRO/ DESAHORRO)	\$22,486,777.57	\$30,982,912.70
VEHÍCULOS Y EQUIPO DE TRANSPORTE	\$7,856,750.17	\$7,854,730.17	RESULTADOS DE EJERCICIOS ANTERIORES	\$8,530,835.30	\$5,759,391.88
MAQUINARIA, OTROS EQUIPOS Y HERRAMIENTAS	\$31,798,787.68	\$30,684,165.85	<u>EXCESO O INSUFICIENCIA EN LA ACTUALIZACIÓN DE LA HA</u>	<u>\$0.00</u>	<u>\$0.00</u>
ACTIVOS INTANGIBLES	\$172,456.68	\$6,090.00	Total Hacienda Pública/Patrimonio	\$173,565,866.08	\$179,290,557.79
SOFTWARE	\$172,456.68	\$6,090.00	Total de Pasivo y Hacienda Pública/Patrimonio	\$187,025,183.01	\$191,928,903.90
DEPRECIACIÓN, DETERIORO Y AMORTIZACIÓN ACUMULADA DE BIEN	-\$3,623,962.45	-\$1,377,954.20			
DEPRECIACIÓN ACUMULADA DE BIENES MUEBLES	-\$3,577,549.53	-\$1,376,177.95			
AMORTIZACIÓN ACUMULADA DE ACTIVOS INTANGIBLES	-\$46,412.92	-\$1,776.25			
Total de Activos No Circulantes	\$145,150,073.82	\$144,924,130.57			
Total de Activos	\$187,025,183.01	\$191,928,903.90			



Colegio de Estudios Científicos y Tecnológicos de Puebla
ESTADO DE PUEBLA
Estado de Situación Financiera
Al 30/jun/2016

Usr: supervisor
Rep: rptEstadoSituacionFinanciera

Fecha y 11/jul/2016
hora de Impresión 09:02 a.m.

	<u>2016</u>	<u>2015</u>
CUENTAS DE ORDEN PRESUPUESTARIAS		
<u>LEY DE INGRESOS</u>		\$0.00
LEY DE INGRESOS ESTIMADA	\$156,699,249.30	\$127,012,651.38
LEY DE INGRESOS POR EJECUTAR	\$87,157,011.30	\$79,129,125.46
MODIFICACIONES A LA LEY DE INGRESOS ESTIMADA	\$5,468,975.13	\$29,699,091.71
LEY DE INGRESOS DEVENGADA	\$75,011,213.13	\$77,582,617.63
LEY DE INGRESOS RECAUDADA	\$75,011,213.13	\$77,582,617.63
<u>PRESUPUESTO DE EGRESOS</u>		\$0.00
PRESUPUESTO DE EGRESOS APROBADO	\$156,699,249.30	\$127,012,651.38
PRESUPUESTO DE EGRESOS POR EJERCER	\$16,519,539.77	\$42,848,431.95
MODIFICACIONES AL PRESUPUESTO DE EGRESOS APROBADO	\$5,468,975.13	\$31,343,031.52
PRESUPUESTO DE EGRESOS COMPROMETIDO	\$145,648,684.66	\$115,507,250.95
PRESUPUESTO DE EGRESOS DEVENGADO	\$52,539,921.52	\$47,657,716.21
PRESUPUESTO DE EGRESOS EJERCIDO	\$52,539,921.52	\$47,653,436.21
PRESUPUESTO DE EGRESOS PAGADO	\$52,539,921.52	\$47,653,436.21

DR. NORBERTO CERVANTES CONTRERAS
ENCARGADO DEL DESPACHO DE LA DIRECCION GENERAL

C.P. ANAMELI GARCIA MACIAS
SUBDIRECTORA ADMINISTRATIVA

MTRO. BENJAMIN O. ENRIQUEZ CAMACHO
DIRECTOR ADMINISTRATIVO



Usr: supervisor
Rep: rptEstadoVariacionHacienda

Colegio de Estudios Científicos y Tecnológicos de Puebla
ESTADO DE PUEBLA
Estado de Variaciones en la Hacienda Pública
Del 01/ene/2016 Al 30/jun/2016

Fecha y 11/jul/2016
hora de Impresión 09:06 a.m.

Concepto	Hacienda Pública/ Patrimonio Contribuido	Hacienda Pública/ Patrimonio Generado		Ajustes por Cambios de Valor	Total
		De Ejercicios Anteriores	Del Ejercicio		
RECTIFICACIONES DE RESULTADOS DE EJERCICIOS ANTERIORES	\$0.00	\$0.00	\$0.00	\$0.00	\$0.00
PATRIMONIO NETO INICIAL AJUSTADO DEL EJERCICIO	-\$322,702.86	\$0.00	\$0.00	\$0.00	-\$322,702.86
APORTACIONES	-\$322,702.86	\$0.00	\$0.00	\$0.00	-\$322,702.86
DONACIONES DE CAPITAL	\$0.00	\$0.00	\$0.00	\$0.00	\$0.00
ACTUALIZACIÓN DE LA HACIENDA PÚBLICA/PATRIMONIO	\$0.00	\$0.00	\$0.00	\$0.00	\$0.00
VARIACIONES DE LA HACIENDA PUBLICA/PATRIMONIO NETO DEL EJERCICIO	\$0.00	\$0.00	\$30,982,912.70	\$0.00	\$30,982,912.70
RESULTADOS DEL EJERCICIO (AHORRO/ DESAHORRO)	\$0.00	\$0.00	\$30,982,912.70	\$0.00	\$30,982,912.70
RESULTADOS DE EJERCICIOS ANTERIORES	\$0.00	\$0.00	\$0.00	\$0.00	\$0.00
REVALÚOS	\$0.00	\$0.00	\$0.00	\$0.00	\$0.00
RESERVAS	\$0.00	\$0.00	\$0.00	\$0.00	\$0.00
HACIENDA PÚBLICA/PATRIMONIO NETO FINAL DEL EJERCICIO 2015	-\$322,702.86	\$0.00	\$30,982,912.70	\$0.00	\$30,660,209.84
CAMBIOS EN LA HACIENDA PUBLICA/PATRIMONIO NETO DEL EJERCICIO 2016	\$142,870,956.07	\$0.00	\$0.00	\$0.00	\$142,870,956.07
APORTACIONES	\$142,870,956.07	\$0.00	\$0.00	\$0.00	\$142,870,956.07
DONACIONES DE CAPITAL	\$0.00	\$0.00	\$0.00	\$0.00	\$0.00
ACTUALIZACIÓN DE LA HACIENDA PÚBLICA/PATRIMONIO	\$0.00	\$0.00	\$0.00	\$0.00	\$0.00
VARIACIONES DE LA HACIENDA PUBLICA/PATRIMONIO NETO DEL EJERCICIO 2016	\$0.00	\$8,530,835.30	-\$8,496,135.13	\$0.00	\$34,700.17
RESULTADOS DEL EJERCICIO (AHORRO/ DESAHORRO)	\$0.00	\$0.00	-\$8,496,135.13	\$0.00	-\$8,496,135.13
RESULTADOS DE EJERCICIOS ANTERIORES	\$0.00	\$8,530,835.30	\$0.00	\$0.00	\$8,530,835.30
REVALÚOS	\$0.00	\$0.00	\$0.00	\$0.00	\$0.00
RESERVAS	\$0.00	\$0.00	\$0.00	\$0.00	\$0.00
SALDO NETO EN LA HACIENDA PUBLICA/PATRIMONIO 2016	\$142,548,253.21	\$8,530,835.30	\$22,486,777.57	\$0.00	\$173,565,866.08



Colegio de Estudios Científicos y Tecnológicos de Puebla
ESTADO DE PUEBLA
Estado de Variaciones en la Hacienda Pública
Del 01/ene/2016 Al 30/jun/2016

Usr: supervisor
Rep: rptEstadoVariacionHacienda

Fecha y hora de Impresión | 11/jul/2016 09:06 a.m.

Concepto	Hacienda Publica/ Patrimonio Contribuido	Hacienda Publica/ Patrimonio Generado		Ajustes por Cambios de Valor	Total
		De Ejercicios Anteriores	Del Ejercicio		

DR. NORBERTO CERVANTES CONTRERAS
ENCARGADO DEL DESPACHO DE LA DIRECCION GENERAL

MTRO. BENJAMIN O. ENRIQUEZ CAMACHO
DIRECTOR ADMINISTRATIVO

C.P. ANAMELI GARCIA MACIAS
SUBDIRECTORA ADMINISTRATIVA



**Colegio de Estudios Científicos y Tecnológicos de Puebla
ESTADO DE PUEBLA**

Estado de Cambios en la Situación Financiera

Del 01/ene/2016 Al 30/jun/2016

Usr: supervisor
Rep: rptEstadoCambiosSituacionFinanciera

Fecha y hora de Impresión 11/jul/2016
09:04 a.m.

	<u>Origen</u>	<u>Aplicación</u>
ACTIVO	\$4,903,720.89	
<u>ACTIVO CIRCULANTE</u>	\$5,129,664.14	
EFFECTIVO Y EQUIVALENTES	\$5,039,378.08	
DERECHOS A RECIBIR EFECTIVO O EQUIVALENTES	\$83,108.06	
DERECHOS A RECIBIR BIENES O SERVICIOS	\$7,178.00	
<u>ACTIVO NO CIRCULANTE</u>		\$225,943.25
BIENES INMUEBLES, INFRAESTRUCTURA Y CONSTRUCCIONES EN PROCESO		
BIENES MUEBLES		\$2,305,584.82
ACTIVOS INTANGIBLES		\$166,366.68
DEPRECIACIÓN, DETERIORO Y AMORTIZACIÓN ACUMULADA DE BIENES	\$2,246,008.25	
PASIVO	\$820,970.82	
<u>PASIVO CIRCULANTE</u>	\$820,970.82	
CUENTAS POR PAGAR A CORTO PLAZO	\$820,970.82	
<u>PASIVO NO CIRCULANTE</u>		
PROVISIONES A LARGO PLAZO		
HACIENDA PÚBLICA/ PATRIMONIO		\$5,724,691.71
<u>HACIENDA PÚBLICA/PATRIMONIO CONTRIBUIDO</u>		
APORTACIONES		
<u>HACIENDA PÚBLICA /PATRIMONIO GENERADO</u>		\$5,724,691.71
RESULTADOS DEL EJERCICIO (AHORRO/ DESAHORRO)		\$8,496,135.13
RESULTADOS DE EJERCICIOS ANTERIORES	\$2,771,443.42	
<u>EXCESO O INSUFICIENCIA EN LA ACTUALIZACIÓN DE LA HACIENDA PÚBLICA/ PATRIMONIO</u>		

DR. NORBERTO CERVANTES CONTRERAS
ENCARGADO DEL DESPACHO DE LA DIRECCION GENERAL

C.P. ANAMELI GARCIA MACIAS
SUBDIRECTORA ADMINISTRATIVA

MTRO. BENJAMIN O. ENRIQUEZ CAMACHO
DIRECTOR ADMINISTRATIVO

"2015, Año del Generalísimo José María Morelos y Pavón"

Colegio de Estudios Científicos y Tecnológicos del Estado de Puebla

INFORME DE PASIVOS CONTINGENTES

Del 1 al 30 de Junio 2016

NO APLICA


Norberto Cervantes Contreras
Encargado del Despacho de la Dirección General


Benjamín O. Enriquez Camacho
Director Administrativo


Anameli García Macías
Subdirectora Administrativa



COLEGIO DE ESTUDIOS CIENTÍFICOS Y TECNOLÓGICOS
DEL ESTADO DE PUEBLA

NOTAS A LOS ESTADOS FINANCIEROS
AL 30 DE JUNIO DE 2016

I. NOTAS DE DESGLOSE

I.I INFORMACIÓN CONTABLE

1) NOTAS AL ESTADO DE SITUACIÓN FINANCIERA

Activo

Efectivo y Equivalentes

Al 30 de Junio de 2016, el saldo se integra por las siguientes cuentas:

Concepto	Importe
Bancos/Tesorería	\$ 17,264,655.61
Inversiones temporales (hasta 3 meses)	24,576,237.14
Total	\$ 41,840,892.75

Derechos a Recibir Efectivo y Equivalentes

Concepto	Hasta 90 días	Hasta 180 días	Hasta 365 días	Total
Deudores Diversos por cobrar a corto plazo	\$ 34,216.44			\$ 34,216.44
Total	\$ 34,216.44			\$ 34,216.44



**COLEGIO DE ESTUDIOS CIENTÍFICOS Y TECNOLÓGICOS
DEL ESTADO DE PUEBLA**

**NOTAS A LOS ESTADOS FINANCIEROS
AL 30 DE JUNIO DEL 2016**

Bienes Inmuebles, Infraestructura y Construcciones en Proceso

Los terrenos registrados corresponden a predios donde se ubican diversos inmuebles de planteles.

Concepto	2016
Terrenos	\$ 1,184,567.30
Edificios no habitacionales	69,950,647.49
Total	71,135,214.79

Bienes Muebles

Representa el monto de los bienes muebles requeridos en el desempeño de las actividades del ente Público, este apartado se integró de la siguiente manera:

Concepto	2016
Mobiliario y Equipo de Administración	\$ 34,602,391.75
Mobiliario y equipo de Educativo y Recreativo	1,886,752.48
Equipo e Instrumental Médico y de Laboratorio	1,321,682.72
Vehículos y Equipo de Transporte	7,856,750.17
Maquinaria, Otros Equipos y Herramientas	31,798,787.68
Total	\$ 77,466,364.80

Cabe mencionar que los bienes adquiridos son propiedad del Colegio de Estudios Científicos y Tecnológicos del Estado de Puebla, teniendo la certeza del patrimonio total del Colegio y coadyuvan al mejor desempeño en las actividades propias.



**COLEGIO DE ESTUDIOS CIENTÍFICOS Y TECNOLÓGICOS
DEL ESTADO DE PUEBLA**

**NOTAS A LOS ESTADOS FINANCIEROS
AL 30 DE JUNIO DE 2016**

Las tasas de depreciación de dichos bienes se encuentran establecidas en los lineamientos emitidos por el CONAC, denominado Parámetro de Vida útil, las cuales se detallan a continuación:

Porcentajes de Depreciación

Concepto	% de depreciación anual
Mobiliario y Equipo de Administración	
Muebles de Oficina y Estantería	10.0
Equipo de Cómputo y de Tecnologías de la Información	33.33
Otro mobiliario y Equipo de Administración	10.0
Mobiliario y Equipo Educativo y Recreativo	
Otro mobiliario y Equipo Educativo y Recreativo	20.0
Equipo e Instrumental Médico y de Laboratorio	
Equipo médico y de Laboratorio	20.0
Equipo de Transporte	
Automóviles y Equipo Terrestre	20.0
Maquinaria, Otros Equipos y Herramientas	
Maquinaria y Equipo Industrial	10.0
Equipos de Generación Eléctrica, Aparatos y Accesorios Eléctricos	10.0

Nota:*De acuerdo a las características de los bienes de referencia en Guía de Parámetros de Vida Útil.

Activos Intangibles

Este rubro representa el monto de derechos por el uso de activos de propiedad industrial, comercial, intelectual y otros.

Concepto	2016
Software	\$172,456.68
Total	\$172,456.68

Este saldo incluye la adquisición de licencias de los programas que utiliza el Colegio de Estudios Científicos y Tecnológicos del Estado de Puebla, para el desempeño de sus actividades.



**COLEGIO DE ESTUDIOS CIENTÍFICOS Y TECNOLÓGICOS
DEL ESTADO DE PUEBLA**

**NOTAS A LOS ESTADOS FINANCIEROS
AL 30 DE JUNIO DEL 2016**

Depreciación, Deterioro y Amortización Acumuladas de Bienes

Representa el monto de las depreciaciones, deterioros y amortizaciones de bienes e intangibles, de acuerdo a los lineamientos que emite el CONAC.

Para el ejercicio 2015 y derivado del proceso de armonización contable que está llevando el CECYTE Puebla, se efectuó el cálculo y registro de la depreciación de los bienes muebles adquiridos por lo que este rubro al cierre del ejercicio presenta un saldo que asciende a \$ 3,623,962.45

Pasivo

En este rubro se consideran los importes que representan una obligación de pago del Colegio de Estudios Científicos y Tecnológicos del Estado de Puebla a corto plazo, las cuales se encuentran debidamente identificadas y clasificadas como se muestra a continuación.

Cuentas por Pagar

Concepto	Hasta 90 días	Hasta 180 días	Hasta 365 días	Más de 365 días	Total	2016
						Total
Proveedores por pagar a corto plazo						
Retenciones y contribuciones por pagar a corto plazo	\$3,327,750.13				\$3,327,750.13	\$3,327,750.13
Otras cuentas por pagar a corto plazo	962,283.66				962,283.66	962,283.66
Total	\$4,290,033.79				\$4,290,033.79	\$ 4,290,033.79



**COLEGIO DE ESTUDIOS CIENTÍFICOS Y TECNOLÓGICOS
DEL ESTADO DE PUEBLA**

**NOTAS A LOS ESTADOS FINANCIEROS
AL 30 DE JUNIO DE 2016**

Concepto	Hasta 90 días	Hasta 180 días	Hasta 365 días	Más de 365	Total	2016
						Total
PROVISIÓN PARA DEMANDAS Y JUICIOS A LARGO PLAZO			418,322.80		418,322.80	418,322.80
PROVISIÓN PARA PENSION A LARGO PLAZO			4,123,554.78		4,123,554.78	4,123,554.78
OTRAS PROVISIONES A LARGO PLAZO			4,627,405.56		4,627,405.56	4,627,405.56
Total			9,169,283.14		9,169,283.14	9,169,283.14

2) NOTAS AL ESTADO DE VARIACIONES EN EL PATRIMONIO

Patrimonio

La cuenta de Patrimonio refleja los siguientes saldos:

Concepto	2016
Patrimonio Contribuido	\$ 142,548,253.21
Aportaciones	142,548,253.21
Patrimonio Generado	31,017,612.87
Resultado del Ejercicio (Ahorro/Desahorro)	22,486,777.57
Resultados de Ejercicios Anteriores	8,530,835.30
Total	\$ 173,565,866.08



**COLEGIO DE ESTUDIOS CIENTÍFICOS Y TECNOLÓGICOS
DEL ESTADO DE PUEBLA**

**NOTAS A LOS ESTADOS FINANCIEROS
AL 30 DE JUNIO DEL 2016**

Patrimonio Contribuido

Concepto	2016
Dirección General	32,851,656.30
Chignahuapan	17,535,717.63
Magdalena	24,346,882.28
Tecamachalco	17,368,908.10
Tehuizingo	15,620,960.69
Venustiano Carranza	17,793,187.46
La pahua	1,533,266.04
San Pedro Tlaolantongo	2,929,758.74
Ameluca	1,043,969.41
Tenepanigia	2,243,391.21
Ajalpan	3,607,971.92
Cholula	5,490,375.83
Huejotzingo	38,744.8
Guadalupe Victoria	83,827.40
Naranjastitla	2,146.00
Buena Vista	4,292.00
Mexcaltochintla	26,598.80
Xicotepec	26,598.80
Total	142,548,253.21

Patrimonio Generado

Representa la suma de los resultados de gestión de ejercicios anteriores, incluyendo la aplicación de reservas.

Concepto	Importe
Remanente del ejercicio 2010	\$-4,087,499.35
Remanente del ejercicio 2012	1,037,414.69
Remanente por cambio de administración 2013	108,272.92
Remanente del ejercicio 2013	3,432,542.57
Resultado del ejercicio 2014	153,858.03
Resultado del ejercicio 2015	2,771,443.42
Fondo de contingencia	5,114,803.02
Total	\$ 8,530,835.30



COLEGIO DE ESTUDIOS CIENTÍFICOS Y TECNOLÓGICOS
DEL ESTADO DE PUEBLA

NOTAS A LOS ESTADOS FINANCIEROS
AL 30 DE JUNIO DE 2016

3) NOTAS AL ESTADO DE ACTIVIDADES

Ingresos y Otros Beneficios

Ingresos de Gestión

Comprende el importe de los ingresos recaudados que se derivan de las actividades propias del Colegio, como se muestra a continuación.

Concepto	Junio	2016
Derechos	\$ 585,093.19	\$ 1,651,252.02
Productos de Tipo Corriente		
Intereses Bancarios	60,130.53	367,467.68
Ingresos por venta de bienes y servicios		
Capacitación	0.00	12,000.00
Tienda Escolar	49,378.00	206,433.00
Formato Titulo	0.00	35,090.00
Total	\$ 694,601.72	\$2,272,272.70

Los ingresos que el Colegio de Estudios Científicos y Tecnológicos del Estado de Puebla recibe por concepto de Participaciones, Aportaciones, Transferencias, Asignaciones, Subsidios y Otras Ayudas se registran en esta cuenta, al 30 de Junio de 2016 como se describe a continuación:

Concepto	Junio	2016
Subsidios	\$11,367,452.60	\$72,750,960.43
Total	\$11,367,452.60	\$72,750,960.43



**COLEGIO DE ESTUDIOS CIENTÍFICOS Y TECNOLÓGICOS
DEL ESTADO DE PUEBLA**

**NOTAS A LOS ESTADOS FINANCIEROS
AL 30 DE JUNIO DEL 2016**

Concepto	Junio	2016
Transferencias, Asignaciones, Subsidios y Otras ayudas	\$11,952,545.79	\$ 74,402,212.45
Subsidio Federal	5,348,220.71	35,739,406.25
Subsidio Estatal	6,019,231.89	37,011,554.18
Transferencias (Captación de derechos)	585,093.19	1,651,252.02
Total	\$11,952,545.79	\$ 74,402,212.45

Gastos y Otras Pérdidas

Gastos de Funcionamiento

Se integra por las cuentas de Servicios Personales, Materiales y Suministros y Servicios Generales, necesarios para el adecuado funcionamiento del Colegio, las cuales se detallan en el siguiente cuadro:

Concepto	Junio	2016
Servicios Personales	8,044,277.98	48,750,719.20
Materiales y Suministros	102,028.81	738,745.91
Servicios Generales	721,647.54	2,932,491.24
Transferencias Internas al sector Público	30,788.81	102,479.21
Total	8,898,743.14	52,524,435.56



COLEGIO DE ESTUDIOS CIENTÍFICOS Y TECNOLÓGICOS
DEL ESTADO DE PUEBLA

NOTAS A LOS ESTADOS FINANCIEROS
AL 30 DE JUNIO DE 2016

4) NOTAS AL ESTADO DE FLUJOS DE EFECTIVO

La finalidad de este estado financiero es proveer información sobre el origen y aplicación de los recursos del ente público, proporcionando una base para evaluar la capacidad para generar efectivo y sus equivalentes.

Efectivo y Equivalentes

Concepto	2016
Bancos/Tesorería	\$17,264,655.61
Inversiones temporales (hasta 3 meses)	24,576,237.14
Total	\$ 41,840,892.75

Adquisiciones de Bienes Muebles e Inmuebles

A continuación se presentan los incrementos en bienes muebles e inmuebles del Colegio de Estudios Científicos y Tecnológicos del estado de Puebla, al 30 de Junio 2016, con los recursos provenientes del presupuesto de egresos.

Concepto	2016
Mobiliario y Equipo de Administración	\$ 15,486.00
Total	\$ 15,486.00



COLEGIO DE ESTUDIOS CIENTÍFICOS Y TECNOLÓGICOS DEL ESTADO DE PUEBLA

NOTAS A LOS ESTADOS FINANCIEROS AL 30 DE JUNIO DEL 2016

I.II INFORMACIÓN PRESUPUESTAL

1) ESTADO ANALÍTICO DEL EJERCICIO DEL PRESUPUESTO DE EGRESOS

El presupuesto de egresos devengado durante el periodo de enero a junio de 2016, ascendió a 52 millones 539 mil 692 pesos, en los siguientes capítulos:

Descripción	Autorizado	Modificado	Devengado
1 Servicios Personales	141,231,578.00	147,426,104.59	48,750,719.20
2 Materiales y Suministros	2,292,997.50	2,140,346.08	738,745.91
3 Servicios Generales	9,202,153.80	8,629,253.76	2,932,491.20
4 Transferencias, Asignaciones, Subsidios y Otras Ayudas	435,000.00	435,000.00	102,479.21
5 Bienes Muebles, Inmuebles e Intangibles	3,537,520.00	3,537,520.00	15,486.00
Total	156,699,249.30	162,168,224.43	52,539,921.52

En el capítulo 1000 Servicios Personales, en este mes se realizó el pago de incentivos al personal docente y personal directivo conforme a la Evaluación de Desempeño, asimismo se ha realizado el pago de nómina en tiempo y forma al personal adscrito a este Organismo de acuerdo al tabulador autorizado por la Oficialía Mayor de la Dirección General de Personal de la Secretaría de Educación Pública.

Con respecto al capítulo 2000 Materiales y Suministros en este mes se destacan los pagos realizados por concepto de materiales de limpieza, otros materiales y artículos de construcción y reparación, herramientas menores, refacciones y accesorios menores de equipo de transporte; destinados principalmente para dar mantenimiento y realizar mejoras a los bienes muebles e inmuebles del Colegio; material impreso e información digital y vestuarios de trajes regionales, para fortalecer las áreas de bibliotecas y disciplinas extracurriculares de los planteles; asimismo los pagos por concepto de combustibles y lubricantes para las 25 unidades propiedad de este Colegio, con la finalidad de trasladarse a los planteles ubicados en el interior del Estado en las diversas comunidades, además de asistir a las diferentes dependencias para realizar las actividades propias de este Organismo; así como de alimentos y utensilios para atender las reuniones que se realizan por parte de las áreas académica, de vinculación, de planeación y administrativa, con la finalidad de realizar lo conducente en cada área y tener mejores resultados durante el presente ejercicio fiscal en beneficio de la enseñanza aprendizaje de nuestra población estudiantil.



COLEGIO DE ESTUDIOS CIENTÍFICOS Y TECNOLÓGICOS DEL ESTADO DE PUEBLA

NOTAS A LOS ESTADOS FINANCIEROS AL 30 DE JUNIO DE 2016

En el capítulo 3000 Servicios Generales, lo más relevante fueron los pagos realizados por el seguro vehicular del equipo de transporte; arrendamiento de activos intangibles para la renovación del licenciamiento de Microsoft, arrendamiento de equipo de transporte, servicio de otros arrendamientos, pago al auditor externo, el mantenimiento a equipo de transporte de los vehículos propiedad de este Colegio, mantenimiento a mobiliario y equipo, servicio de jardinería y fumigación, pasajes y viáticos nacionales, gastos de orden social y cultural por los eventos de creatividad tecnológica, impuestos y derechos, así como los pagos por los servicios de energía eléctrica, telefonía tradicional, de servicios bancarios y financieros y de los impuestos sobre erogaciones por remuneraciones al trabajo, entre otros.

En lo que respecta al capítulo 4000 Transferencias, Asignaciones, Subsidios y Otras Ayudas en este mes se aplicó por la participación en el evento nacional de creatividad tecnológica para docentes y alumnos que se realizó en Torreón, Coahuila.

Por último, en lo que refiere al capítulo 5000 Bienes Muebles, Inmuebles e Intangibles, se adquirió una impresora para el servicio específico de impresión de documentos oficiales de los alumnos.

2) ESTADO ANALÍTICO DE INGRESOS PRESUPUESTALES

Durante el periodo de enero a junio de 2016, se registró un ingreso recaudado por los gobiernos federal y estatal, así como de la captación de derechos por los servicios que presta este Colegio como sigue:

Concepto	Ingreso		
	Estimado	Modificado	Recaudado
Subsidio Federal	74,330,920.65	76,920,705.76	35,739,406.25
Subsidio Estatal	74,330,920.65	76,920,705.76	37,011,554.18
Derechos	6,423,308.00	6,423,308.00	1'651,252.02
Productos	997,320.00	997,320.00	355,467.68
Ingresos por Ventas de Bienes y Servicios	616,780.00	628,780.00	253,533.00
Total	156,699,249.30	161,890,819.52	75,011,213.13



COLEGIO DE ESTUDIOS CIENTÍFICOS Y TECNOLÓGICOS DEL ESTADO DE PUEBLA

NOTAS A LOS ESTADOS FINANCIEROS AL 30 DE JUNIO DEL 2016

De los ingresos recaudados del gobierno federal, se obtuvo el recurso del mes de junio en tiempo y forma de acuerdo a la calendarización programada por la federación.

Sobre los ingresos estatales autorizados para este Colegio, se ha recibido el recurso hasta el mes de junio, conforme al calendario incluyendo la homologación con el gobierno federal conforme al presupuesto autorizado para este ejercicio fiscal.

Con relación a captación de derechos por los servicios que presta el Colegio se han recibido 1 millón 651 mil, 252 pesos, destacando el concepto de cooperación por inicio de ciclo escolar por 1 millón 577 mil 822 pesos.

En el rubro de productos se ha recaudado la cantidad de 355 mil 467 pesos en intereses bancarios.

En el concepto de ingresos por ventas de bienes y servicios, destaca la cooperación de tienda escolar por la cantidad de 206 mil 443 pesos, por el formato de titulación la cantidad de 35 mil 090 pesos y por la venta de capacitación la cantidad de 12 mil pesos.

II. NOTAS DE MEMORIA

Cuentas de Orden Presupuestarias

En estas cuentas se muestran las diferentes etapas de los recursos presupuestarios durante el ejercicio fiscal 2016 (30 de Junio), de conformidad con los presupuestos aprobados en la Ley de Ingresos y Egresos de 2016.

Conforme a lo anterior el Colegio cuenta con ingresos de origen federal, estatal y de captación de derechos, incluyendo las ventas por servicios que se prestan, por lo que el estimado hace referencia a nuestro anteproyecto de ingresos, realizando las modificaciones conforme a las ampliaciones y reducciones y al presupuesto que realmente se ha recaudó.

Concepto	Importe
Ley de Ingresos Estimada	156,699,249.30
Modificaciones a la Ley de Ingresos Estimada	5,468,975.13
Ley de Ingresos Recaudada	74,951,082.60



**COLEGIO DE ESTUDIOS CIENTÍFICOS Y TECNOLÓGICOS
DEL ESTADO DE PUEBLA**

**NOTAS A LOS ESTADOS FINANCIEROS
AL 30 DE JUNIO DE 2016**

En el mismo contexto se enuncian las de egresos: Presupuesto de Egresos Aprobado el cual registra el importe correspondiente a nuestro anteproyecto de egresos aprobado por la Honorable Junta Directiva; Presupuesto de Egresos por Ejercer considera el presupuesto de egresos aprobado y sus adecuaciones menos el presupuesto comprometido; Modificaciones al Presupuesto de Egresos Aprobado, Presupuesto de Egresos Devengado que representa el monto de las obligaciones de pago a favor de terceros por la recepción de conformidad de bienes, servicios; finalmente la cuenta de Presupuesto de Egresos Pagado considera la cancelación total o parcial de las obligaciones de pago, que se concreta mediante el pago de efectivo, cheque o electrónico.

Concepto	Importe
Presupuesto de Egresos Aprobado	156,699,249.30
Presupuesto de Egresos por Ejercer	16,519,539.77
Modificaciones al Presupuesto de Egresos Aprobado	5,468,975.13
Presupuesto de Egresos Devengado	52,539,921.52
Presupuesto de Egresos Pagado	52,539,921.52



COLEGIO DE ESTUDIOS CIENTÍFICOS Y TECNOLÓGICOS DEL ESTADO DE PUEBLA

NOTAS A LOS ESTADOS FINANCIEROS AL 30 DE JUNIO DEL 2016

III. NOTAS DE GESTIÓN ADMINISTRATIVA

Introducción

De conformidad con lo que establece la Ley General de Contabilidad Gubernamental y los Lineamientos emitidos por el Consejo Nacional de Armonización Contable (CONAC) y demás disposiciones que establecen las diversas instancias que tienen injerencia en esta materia, el Colegio de Estudios Científicos y Tecnológicos del Estado de Puebla presenta los Estados Financieros correspondientes a Junio 2016.

Estos documentos expresan las transacciones y operaciones económicas realizadas por el Colegio, de acuerdo a los principios y políticas contables mediante las cuales fueron elaborados los registros y la documentación financiera correspondiente.

Para una mayor exposición de la información financiera se incluyen distintas notas que amplían el contexto dentro del cual se generaron los datos.

Con el mismo fin, a continuación se presenta una breve descripción de la estructura y el contenido de la información Financiera del Colegio de Estudios Científicos y Tecnológicos del Estado de Puebla.

Información Contable

Estado de Flujo de efectivo, presenta los principales cambios ocurridos en la estructura de los resultados financieros del ente público, así como los recursos generados o utilizados en su operación.

Estado de Actividades, tiene como fin informar la variación total del patrimonio durante un periodo, proporcionando datos relevantes sobre resultados de transacciones que afectan o modifican el patrimonio del ente.

Estado de Situación Financiera, incluye información acumulativa en tres grandes rubros: activo, pasivo y patrimonio o hacienda pública.

Estado de Variación en la Hacienda Pública, el cual incluye las principales modificaciones que afectaron el rubro de la Hacienda Pública.



COLEGIO DE ESTUDIOS CIENTÍFICOS Y TECNOLÓGICOS DEL ESTADO DE PUEBLA

NOTAS A LOS ESTADOS FINANCIEROS
AL 30 DE JUNIO DE 2016

Información Presupuestaria

Con la finalidad de complementar la información presentada, se ha determinado que es adecuado agregar los estados presupuestarios con el propósito de mostrar el comportamiento de los ingresos y egresos del presupuesto a Junio 2016.

Panorama Económico

La economía de México aumentó 2.0% a Junio 2015, de acuerdo con cifras divulgadas por el Banco de México (BANXICO), lo que refleja un crecimiento económico débil.

Pese al entorno externo complejo para la economía, los analistas mantienen un rango de crecimiento para México en este año entre 2.3 y 2.5%; hoy cada uno evalúa si reducen sus expectativas. La inflación general en México en 2015 fue de 2.13% anual.

Bajo estas condiciones el Colegio de Estudios Científicos y Tecnológicos del Estado de Puebla (CECyTEP), ha emprendido estrategias que generan valor agregado a sus estudiantes ofreciendo educación tecnológica de tipo media superior que forma profesionales técnicos con un sentido innovador que, incorporados a los avances científicos y tecnológicos, estén aptos para aplicar sus conocimientos a la solución creativa de problemas que se presenten en el sector industrial y de servicios del Estado y de su región, este servicio está dirigido a jóvenes egresados de secundaria que busca ingresar al nivel superior o al campo laboral, y representa una oportunidad para mejorar la calidad de vida, proporcionándoles educación de calidad.

Autorización e Historia

El Colegio de Estudios Científicos y Tecnológicos del Estado de Puebla se creó por decreto el 4 de Julio de 1997, actualmente cuenta con 9 planteles CECyTE: Chignahuapan, La Magdalena, Tecamachalco, Tehuiztzingo, Venustiano Carranza, Cholula, Guadalupe Victoria, Huejotzingo, Xicotepec y 8 Emsad: La Pahuá, Tlaolantongo, Ameluca, Santa Elena Tenepanigía, Boca del Monte, Buena Vista, Mexcaltochintla y Naranjastitla.

Organización y Objeto Social

El Colegio está conformado por un Órgano de Gobierno, un director general, directores de área, jefes de departamento, directores de planteles, personal administrativo y académico. El Colegio se crea como Organismo Público Descentralizado del gobierno del estado, con personalidad jurídica y patrimonio propios, tiene como objetivo ofrecer educación tecnológica de tipo media superior que forma profesionales técnicos. Y se encuentra sectorizado a la Secretaría de Educación Pública del estado Puebla. La información que se presenta es hasta el mes de Junio 2016.



COLEGIO DE ESTUDIOS CIENTÍFICOS Y TECNOLÓGICOS DEL ESTADO DE PUEBLA

NOTAS A LOS ESTADOS FINANCIEROS AL 30 DE JUNIO DEL 2016

El Colegio está obligado a retener y enterar las retenciones de ISR por salarios, servicios profesionales, cuotas al ISSSTEP, cuotas al SAR.

Bases de Preparación de los Estados Financieros

El Colegio de Estudios Científicos y Tecnológicos del Estado de Puebla ha preparado la información financiera con base en los Postulados Básicos de contabilidad Gubernamental, Marco Conceptual de Contabilidad Gubernamental y Manual de Contabilidad Gubernamental emitidos por el Consejo Nacional de Armonización Contable (CONAC), adoptados y difundidos por el Consejo de Armonización Contable para el Estado Libre y Soberano de Puebla (CACEP)

Características del Sistema de Contabilidad Gubernamental (SAACG)

El Sistema Automatizado de Administración y Contabilidad Gubernamental atiende la normatividad emitida por el CONAC, Integrar automáticamente la operación contable con el ejercicio presupuestario, integra un control presupuestario con sus clasificadores correspondientes, genera en tiempo real, estados financieros y de ejecución presupuestaria.

Políticas de Contabilidad Significativas

Se consideraron los procesos de armonización contable para el ingreso y egreso de las operaciones celebradas al 30 de Junio 2016.

a. Efectivo y Equivalentes de Efectivo

El efectivo y equivalentes incluyen saldos de depósitos bancarios y otras inversiones de liquidez, con riesgos de poca importancia por cambios en su valor.

b. Instrumentos financieros derivados

El CECyTE Puebla al 30 de Junio de 2016 no cuenta con instrumentos financieros derivados.

c. Bienes Muebles e Inmuebles

Los Bienes Muebles e Inmuebles se registran a su costo de adquisición

d. Provisiones

Las provisiones de pasivo representan obligaciones presentes (legal o asumida) por eventos pasados en las que es probable la salida de recursos económicos



COLEGIO DE ESTUDIOS CIENTÍFICOS Y TECNOLÓGICOS DEL ESTADO DE PUEBLA

NOTAS A LOS ESTADOS FINANCIEROS
AL 30 DE JUNIO DE 2016

e. Beneficios a los Empleados

El pago de sueldos y prestaciones son en base al catálogo de puestos y tabulador de sueldos mensuales autorizado por la Oficialía Mayor, Dirección General de Personal, Dirección General Adjunta en materia de Remuneraciones.

f. Patrimonio

Las aportaciones, los ahorros/desahorros se expresan a su costo histórico

g. Reconocimiento de Ingresos

Los derechos, productos y la venta de bienes y servicios, se reconocen cuando existe jurídicamente el derecho de cobro.

h. Reconocimiento de Gastos

Se reconoce cuando existe una obligación de pago a favor de terceros por la recepción de conformidad de bienes, servicios.

Eventos posteriores al cierre

No se registró evento económico posterior a Junio 2016 que modifique las cifras presentadas al 30 de Junio de 2016.

El Colegio de Estudios Científicos y Tecnológicos del Estado de Puebla se encuentra ubicado en calle colorines no. 2 Colonia Bello Horizonte, Cuautlancingo Puebla. C.P. 72700. El teléfono del organismo es el 01(222) 2 98 28 08, y el portal oficial del internet es <http://www.cecypuebla.edu.mx/>.

**COLEGIO DE ESTUDIOS CIENTÍFICOS Y TECNOLÓGICOS
DEL ESTADO DE PUEBLA**



**NOTAS A LOS ESTADOS FINANCIEROS
AL 30 DE JUNIO DEL 2016**

“Bajo protesta de decir verdad declaramos que los Estados Financieros y sus notas, son razonablemente correctos y son responsabilidad del emisor”.



Norberto Cervantes Contreras
Encargado del Despacho de la Dirección
General del CECyTE Puebla



Benjamín Octavio Enríquez Camacho
Director Administrativo del
CECyTE Puebla



Anameli García Macías
Subdirectora Administrativa
del CECyTE Puebla



Colegio de Estudios Científicos y Tecnológicos de Puebla
ESTADO DE PUEBLA

Reporte Analítico del Activo
Del 01/jun/2016 al 30/jun/2016

Usr: supervisor
 Rep: rptEstadoAnaliticoDeActivosYPasivos

Fecha y 11/jul/2016
 hora de Impresión 09:05 a.m.




Cuenta Contable		Saldo Inicial	Cargos del periodo	Abonos del periodo	Saldo Final	Flujo del Periodo
1000	ACTIVO	\$183,868,264.27	\$45,959,599.67	\$42,802,680.93	\$187,025,183.01	\$3,156,918.74
1100	ACTIVO CIRCULANTE	\$38,733,676.45	\$45,944,113.67	\$42,802,680.93	\$41,875,109.19	\$3,141,432.74
1110	EFFECTIVO Y EQUIVALENTES	\$38,710,690.47	\$33,512,681.92	\$30,382,479.64	\$41,840,892.75	\$3,130,202.28
1111	EFFECTIVO	\$0.00	\$3,000.00	\$3,000.00	\$0.00	\$0.00
1112	BANCOS/TESORERÍA	\$14,594,575.41	\$27,049,559.84	\$24,379,479.64	\$17,264,655.61	\$2,670,080.20
1114	INVERSIONES TEMPORALES (HASTA 3 MESES)	\$24,116,115.06	\$6,460,122.08	\$6,000,000.00	\$24,576,237.14	\$460,122.08
1120	DERECHOS A RECIBIR EFFECTIVO O EQUIVALENTES	\$22,985.98	\$12,431,431.75	\$12,420,201.29	\$34,216.44	\$11,230.46
1122	CUENTAS POR COBRAR A CORTO PLAZO	\$0.00	\$12,001,923.79	\$12,001,923.79	\$0.00	\$0.00
1123	DEUDORES DIVERSOS POR COBRAR A CORTO PLAZO	\$22,985.98	\$367,665.41	\$356,434.95	\$34,216.44	\$11,230.46
1124	INGRESOS POR RECUPERAR A CORTO PLAZO	\$0.00	\$60,130.53	\$60,130.53	\$0.00	\$0.00
1129	OTROS DERECHOS A RECIBIR EFFECTIVO O EQUIVALENTES A COF	\$0.00	\$1,712.02	\$1,712.02	\$0.00	\$0.00
1200	ACTIVO NO CIRCULANTE	\$145,134,587.82	\$15,486.00	\$0.00	\$145,150,073.82	\$15,486.00
1230	BIENES INMUEBLES, INFRAESTRUCTURA Y CONSTRUCCIONES EN PF	\$71,135,214.79	\$0.00	\$0.00	\$71,135,214.79	\$0.00
1231	TERRENOS	\$1,184,567.30	\$0.00	\$0.00	\$1,184,567.30	\$0.00
1233	EDIFICIOS NO HABITACIONALES	\$69,950,647.49	\$0.00	\$0.00	\$69,950,647.49	\$0.00
1240	BIENES MUEBLES	\$77,450,878.80	\$15,486.00	\$0.00	\$77,466,364.80	\$15,486.00
1241	MOBILIARIO Y EQUIPO DE ADMINISTRACIÓN	\$34,586,905.75	\$15,486.00	\$0.00	\$34,602,391.75	\$15,486.00
1242	MOBILIARIO Y EQUIPO EDUCACIONAL Y RECREATIVO	\$1,886,752.48	\$0.00	\$0.00	\$1,886,752.48	\$0.00
1243	EQUIPO E INSTRUMENTAL MÉDICO Y DE LABORATORIO	\$1,321,682.72	\$0.00	\$0.00	\$1,321,682.72	\$0.00
1244	VEHÍCULOS Y EQUIPO DE TRANSPORTE	\$7,856,750.17	\$0.00	\$0.00	\$7,856,750.17	\$0.00
1246	MAQUINARIA, OTROS EQUIPOS Y HERRAMIENTAS	\$31,798,787.68	\$0.00	\$0.00	\$31,798,787.68	\$0.00
1250	ACTIVOS INTANGIBLES	\$172,456.68	\$0.00	\$0.00	\$172,456.68	\$0.00
1251	SOFTWARE	\$172,456.68	\$0.00	\$0.00	\$172,456.68	\$0.00
1260	DEPRECIACIÓN, DETERIORO Y AMORTIZACIÓN ACUMULADA DE BIEN	\$3,623,962.45	\$0.00	\$0.00	\$3,623,962.45	\$0.00
1263	DEPRECIACIÓN ACUMULADA DE BIENES MUEBLES	\$3,577,549.53	\$0.00	\$0.00	\$3,577,549.53	\$0.00
1265	AMORTIZACIÓN ACUMULADA DE ACTIVOS INTANGIBLES	\$46,412.92	\$0.00	\$0.00	\$46,412.92	\$0.00



Colegio de Estudios Científicos y Tecnológicos de Puebla
ESTADO DE PUEBLA
Reporte Analítico del Activo
Del 01/jun/2016 al 30/jun/2016

Usu: supervisor
Rep: rptEstadoAnalíticoDeActivosYPasivos

Fecha y hora de Impresión | 11/jul/2016 | 09:05 a.m.

Cuenta Contable	Saldo Inicial	Cargos del periodo	Abonos del periodo	Saldo Final	Flujo del Periodo
 _____ DR. NORBERTO CERVANTES CONTRERAS ENCARGADO DEL DESPACHO DE LA DIRECCION GENERAL					
 _____ C.P. ANAMELI GARCIA MACIAS SUBDIRECTORA ADMINISTRATIVA					
		 _____ MTRO. BENJAMIN O. ENRIQUEZ CAMACHO DIRECTOR ADMINISTRATIVO			



Usr: supervisor
Rep: rptEstadoAnaliticoDeudaYPasivos

Colegio de Estudios Científicos y Tecnológicos de Puebla
ESTADO DE PUEBLA

Estado Analítico de la Deuda y Otros Pasivos
Del 01/jun/2016 Al 30/jun/2016

Fecha y hora de Impresión | 11/jul/2016 09:07 a.m.

Denominación de las Deudas	Moneda de Contratación	Institución o País Acreedor	Saldo Inicial del Periodo	Saldo Final del Periodo
DEUDA PÚBLICA				
Corto Plazo				
Deuda Interna				
Instituciones de Crédito	Peso	México	\$0.00	\$0.00
Títulos y Valores	Peso	México	\$0.00	\$0.00
Arrendamientos Financieros	Peso	México	\$0.00	\$0.00
Deuda Externa				
Organismos Financieros Internacionales	Peso	México	\$0.00	\$0.00
Deuda Bilateral	Peso	México	\$0.00	\$0.00
Títulos y Valores	Peso	México	\$0.00	\$0.00
Arrendamientos Financieros	Peso	México	\$0.00	\$0.00
Subtotal a Corto Plazo	Peso	México	\$0.00	\$0.00
Largo Plazo				
Deuda Interna				
Instituciones de Crédito	Peso	México	\$0.00	\$0.00
Títulos y Valores	Peso	México	\$0.00	\$0.00
Arrendamientos Financieros	Peso	México	\$0.00	\$0.00
Deuda Externa				
Organismos Financieros Internacionales	Peso	México	\$0.00	\$0.00
Deuda Bilateral	Peso	México	\$0.00	\$0.00
Títulos y Valores	Peso	México	\$0.00	\$0.00
Subtotal a Largo Plazo	Peso	México	\$0.00	\$0.00
Otros Pasivos	Peso	México	\$13,465,709.37	\$13,459,316.93
Total Deuda y Otros Pasivos	Peso	México	\$13,465,709.37	\$13,459,316.93



Usr: supervisor
 Rep: rptEstadoAnaliticoDeudaYPasivos

Colegio de Estudios Científicos y Tecnológicos de Puebla
ESTADO DE PUEBLA
Estado Analítico de la Deuda y Otros Pasivos
Del 01/jun/2016 Al 30/jun/2016

Fecha y hora de Impresión | 11/jul/2016 | 09:07 a.m.

Denominación de las Deudas	Moneda de Contratación	Institución o País Acreedor	Saldo Inicial del Periodo	Saldo Final del Periodo
----------------------------	------------------------	-----------------------------	---------------------------	-------------------------

DEUDA PÚBLICA

 DR. NORBERTO CERVANTES CONTRERAS
 ENCARGADO DEL DESPACHO DE LA DIRECCION GENERAL

 C.P. ANAMELI GARCIA MACIAS
 SUBDIRECTORA ADMINISTRATIVA

 MTRO. BENJAMIN O. ENRIQUEZ CAMACHO
 DIRECTOR ADMINISTRATIVO



Colegio de Estudios Científicos y Tecnológicos de Puebla
ESTADO DE PUEBLA
Estados de Actividades
Del 01/jun/2016 al 30/jun/2016

Usr: supervisor
 Rep: rptEstadoActividades

Fecha y hora de Impresión | 11/jul/2016
 08:59 a.m.

	<u>2016</u>	<u>2015</u>
INGRESOS Y OTROS BENEFICIOS		
INGRESOS DE GESTIÓN	\$109,508.53	\$131,930.82
PRODUCTOS DE TIPO CORRIENTE *	\$60,130.53	\$99,540.82
INGRESOS POR VENTA DE BIENES Y SERVICIOS	\$49,378.00	\$32,390.00
PARTICIPACIONES, APORTACIONES, TRANSFERENCIAS, ASIGNACIONES, SUBSIDIOS Y C	\$11,952,545.79	\$13,689,412.99
TRANSFERENCIAS, ASIGNACIONES, SUBSIDIOS Y OTRAS AYUDAS	\$11,952,545.79	\$13,689,412.99
TRANSFERENCIAS INTERNAS Y ASIGNACIONES DEL SECTOR PÚBLICO	\$585,093.19	\$2,011,580.09
SUBSIDIOS Y SUBVENCIONES	\$11,367,452.60	\$11,677,832.90
OTROS INGRESOS Y BENEFICIOS	\$0.00	\$0.00
Total de Ingresos y Otros Beneficios	\$12,062,054.32	\$13,821,343.81
GASTOS Y OTRAS PÉRDIDAS		
GASTOS DE FUNCIONAMIENTO	\$8,867,954.33	\$8,202,091.42
SERVICIOS PERSONALES	\$8,044,277.98	\$6,884,464.39
MATERIALES Y SUMINISTROS	\$102,028.81	\$496,992.86
SERVICIOS GENERALES	\$721,647.54	\$820,634.17
TRANSFERENCIAS, ASIGNACIONES, SUBSIDIOS Y OTRAS AYUDAS	\$30,788.81	\$52,475.04
AYUDAS SOCIALES	\$30,788.81	\$52,475.04
PARTICIPACIONES Y APORTACIONES	\$0.00	\$0.00
INTERESES, COMISIONES Y OTROS GASTOS DE LA DEUDA PÚBLICA	\$0.00	\$0.00
OTROS GASTOS Y PÉRDIDAS EXTRAORDINARIAS	\$0.00	\$0.00
INVERSIÓN PÚBLICA	\$0.00	\$0.00
Total de Gastos y otras Pérdidas	\$8,898,743.14	\$8,254,566.46
Resultado del Ejercicio (Ahorro/Desahorro)	\$3,163,311.18	\$5,566,777.35

 DR. NORBERTO CERVANTES CONTRERAS
 ENCARGADO DEL DESPACHO DE LA DIRECCION GENERAL

 MTRO. BENJAMIN O. ENRIQUEZ CAMACHO
 DIRECTOR ADMINISTRATIVO

 C.P. ANABELI GARCIA MACIAS
 SUBDIRECTORA ADMINISTRATIVA



Ente Público:

Estado de Flujos de Efectivo
Del 1 de Enero al 30 de Junio de 2016 y 2015
(Pesos)

Colegio de Estudios Científicos y Tecnológicos del Estado de Puebla

Concepto	2016	2015	Concepto	2016	2015
Flujos de Efectivo de las Actividades de Operación			Flujos de Efectivo de las Actividades de Inversión		
Origen			Origen		
Impuestos	75,011,213.13	77,582,617.63	Bienes Inmuebles, Infraestructura y Construcciones en Proceso	-	-
Cuotas y Aportaciones de Seguridad Social	-	-	Bienes Muebles	-	-
Contribuciones de mejoras	-	-	Otros Orígenes de Inversión	-	-
Derechos	-	-	Aplicación		
Productos de Tipo Corriente	355,467.68	389,254.82	Bienes Inmuebles, Infraestructura y Construcciones en Proceso	15,486.00	1,058,011.28
Aprovechamientos de Tipo Corriente	-	-	Bienes Muebles	15,486.00	1,058,011.28
Ingresos por Venta de Bienes y Servicios	253,533.00	154,238.97	Otras Aplicaciones de Inversión	-	-
Ingresos no Comprendidos en las Fracciones de la Ley de Ingresos Causados en Ejercicios Fiscales Anteriores Pendientes de Liquidación o Pago	-	-	Flujos Netos de Efectivo por Actividades de Inversión	-	15,486.00 -
Participaciones y Aportaciones	-	-			1,058,011.28
Transferencias, Asignaciones y Subsidios y Otras Ayudas	74,402,212.45	77,039,123.84	Flujo de Efectivo de las Actividades de Financiamiento		
Otros Orígenes de Operación	-	-	Origen		
Aplicación			Endeudamiento Neto	-	-
Servicios Personales	82,785,176.90	95,576,386.78	Interno	-	-
Materiales y Suministros	48,750,719.20	42,253,582.43	Externo	-	-
Servicios Generales	738,745.91	1,391,409.21	Otros Orígenes de Financiamiento	-	-
Transferencias Internas y Asignaciones al Sector Público	2,932,491.20	2,897,958.25	Aplicación		
Transferencias al resto del Sector Público	-	-	Servicios de la Deuda	-	-
Subsidios y Subvenciones	-	-	Interno	-	-
Ayudas Sociales	102,479.21	52,475.04	Externo	-	-
Pensiones y Jubilaciones	-	-	Otras Aplicaciones de Financiamiento	-	-
Transferencias a Fideicomisos, Mandatos y Contratos Análogos	-	-	Flujos netos de Efectivo por Actividades de Financiamiento	-	-
Transferencias a la Seguridad Social	-	-			
Donativos	-	-	Flujos Netos de Efectivo por Actividades de Operación	-	7,773,963.77 -
Transferencias al Exterior	-	-			17,993,769.15
Participaciones	-	-	Incremento/Disminución Neta en el Efectivo y Equivalentes al Efectivo	-	7,789,449.77 -
Aportaciones	-	-			19,051,780.43
Convenios	-	-	Efectivo y Equivalentes al Efectivo al inicio del Ejercicio	49,630,342.52	19,051,780.43
Otras Aplicaciones de Operación	30,260,741.38	48,980,961.85	Efectivo y Equivalentes al Efectivo al final del Ejercicio	41,840,892.75	49,630,342.52

Bajo protesta de decir verdad declaramos que los Estados Financieros y sus Notas son razonablemente correctos y responsabilidad del emisor

DR. NORBERTO CERVANTES CONTRERAS
ENCARGADO DEL DESPACHO DE LA DIRECCIÓN GENERAL

MTRO. BENJAMÍN O. ENRIQUEZ CAMACHO
DIRECTOR ADMINISTRATIVO

C.P. ANAMELI GARCÍA MACÍAS
SUBDIRECTORA ADMINISTRATIVA



Colegio de Estudios Científicos y Tecnológicos de Puebla
ESTADO DE PUEBLA
Estado Analítico de Ingresos
Del 01/ene/2016 Al 30/jun/2016

Usr: supervisor
 Rep: rptEstadoPresupuestoIngresosRB_CP

Fecha y 11/jul/2016
 hora de Impresión 08:41 a.m.

Rubros de los Ingresos	Ingreso					Diferencia
	Estimado	Ampliaciones / (Reducciones)	Modificado	Devengados	Recaudado	
INGRESOS DERIVADOS DE FINANCIAMIENTOS	\$0.00	\$0.00	\$0.00	\$0.00	\$0.00	0.00
IMPUESTOS	\$0.00	\$0.00	\$0.00	\$0.00	\$0.00	0.00
CUOTAS Y APORTACIONES DE SEGURIDAD SOCIAL	\$0.00	\$0.00	\$0.00	\$0.00	\$0.00	0.00
CONTRIBUCIONES DE MEJORAS	\$0.00	\$0.00	\$0.00	\$0.00	\$0.00	0.00
DERECHOS	\$0.00	\$0.00	\$0.00	\$0.00	\$0.00	0.00
PRODUCTOS	\$997,320.00	\$0.00	\$997,320.00	\$355,467.68	\$355,467.68	-641,852.32
Corriente	\$997,320.00	\$0.00	\$997,320.00	\$355,467.68	\$355,467.68	-641,852.32
Capital	\$0.00	\$0.00	\$0.00	\$0.00	\$0.00	0.00
APROVECHAMIENTOS	\$0.00	\$0.00	\$0.00	\$0.00	\$0.00	0.00
Corriente	\$0.00	\$0.00	\$0.00	\$0.00	\$0.00	0.00
Capital	\$0.00	\$0.00	\$0.00	\$0.00	\$0.00	0.00
INGRESOS POR VENTAS DE BIENES	\$616,780.00	\$12,000.00	\$628,780.00	\$253,533.00	\$253,533.00	-363,247.00
PARTICIPACIONES Y APORTACIONES	\$0.00	\$0.00	\$0.00	\$0.00	\$0.00	0.00
TRANSFERENCIAS, ASIGNACIONES, SUBSIDIOS Y OTRA AYUDAS	\$155,085,149.30	\$5,456,975.13	\$160,542,124.43	\$74,402,212.45	\$74,402,212.45	-80,682,936.85
Total	\$156,699,249.30	\$5,468,975.13	\$162,168,224.43	\$75,011,213.13	\$75,011,213.13	-81,688,036.17

Estado Analítico de Ingresos por Fuente de Financiamiento	Ingreso					Diferencia
	Estimado	Ampliaciones / (Reducciones)	Modificado	Devengados	Recaudado	

Ingresos del Gobierno

IMPUESTOS	\$0.00	\$0.00	\$0.00	\$0.00	\$0.00	0.00
CONTRIBUCIONES DE MEJORAS	\$0.00	\$0.00	\$0.00	\$0.00	\$0.00	0.00
DERECHOS	\$0.00	\$0.00	\$0.00	\$0.00	\$0.00	0.00
PRODUCTOS	\$997,320.00	\$0.00	\$997,320.00	\$355,467.68	\$355,467.68	-641,852.32
Corriente	\$997,320.00	\$0.00	\$997,320.00	\$355,467.68	\$355,467.68	-641,852.32
Capital	\$0.00	\$0.00	\$0.00	\$0.00	\$0.00	0.00
APROVECHAMIENTOS	\$0.00	\$0.00	\$0.00	\$0.00	\$0.00	0.00
Corriente	\$0.00	\$0.00	\$0.00	\$0.00	\$0.00	0.00
Capital	\$0.00	\$0.00	\$0.00	\$0.00	\$0.00	0.00
PARTICIPACIONES Y APORTACIONES	\$0.00	\$0.00	\$0.00	\$0.00	\$0.00	0.00

Ingresos de Organismos y Empresas

CUOTAS Y APORTACIONES DE SEGURIDAD SOCIAL	\$0.00	\$0.00	\$0.00	\$0.00	\$0.00	0.00
INGRESOS POR VENTAS DE BIENES	\$616,780.00	\$12,000.00	\$628,780.00	\$253,533.00	\$253,533.00	-363,247.00
TRANSFERENCIAS, ASIGNACIONES, SUBSIDIOS Y OTRA AYUDA	\$155,085,149.30	\$5,456,975.13	\$160,542,124.43	\$74,402,212.45	\$74,402,212.45	-80,682,936.85



Colegio de Estudios Científicos y Tecnológicos de Puebla
ESTADO DE PUEBLA
Estado Analítico de Ingresos
Del 01/ene/2016 Al 30/jun/2016

Usr: supervisor
 Rep: rptEstadoPresupuestoIngresosRB_CP

Fecha y hora de Impresión | 11/jul/2016 08:41 a.m.

Rubros de los Ingresos	Ingreso					Diferencia
	Estimado	Ampliaciones / (Reducciones)	Modificado	Devengados	Recaudado	

Ingresos Derivados de Financiamiento

INGRESOS DERIVADOS DE FINANCIAMIENTOS	\$0.00	\$0.00	\$0.00	\$0.00	\$0.00	0.00
Total	\$156,699,249.30	\$5,468,975.13	\$162,168,224.43	\$75,011,213.13	\$75,011,213.13	-81,688,036.17

 DR. NORBERTO CERVANTES CONTRERAS
 ENCARGADO DEL DESPACHO DE LA DIRECCION GENERAL

 MTRO. BENJAMIN D. ENRIQUEZ CAMACHO
 DIRECTOR ADMINISTRATIVO

 C.P. ANAMELI GARCIA MACIAS
 SUBDIRECTORA ADMINISTRATIVA



Colegio de Estudios Científicos y Tecnológicos de Puebla
ESTADO DE PUEBLA

Estado Analítico del Ejercicio Presupuesto de Egresos Ente Público / Objeto del Gasto (Capítulo y Concepto)

Usr: supervisor

Rep: rptEstadoPresupuestoEgresos_CP_CTO

Fecha y 11/jul/2016

hora de Impresión 08:42 a.m.

Concepto	Egresos					Subejercicio
	Aprobado	Ampliaciones / (Reducciones)	Modificado	Devengado	Pagado	
SERVICIOS PERSONALES	\$141,231,578.00	\$6,194,526.59	\$147,426,104.59	\$48,750,719.20	\$48,750,719.20	\$0.00
REMUNERACIONES AL PERSONAL DE CARÁCTER PERMANEN	\$76,603,504.00	\$2,989,509.36	\$79,593,013.36	\$31,099,735.79	\$31,099,735.79	\$0.00
REMUNERACIONES ADICIONALES Y ESPECIALES	\$18,776,754.00	\$1,614,887.94	\$20,391,641.94	\$3,458,014.00	\$3,458,014.00	\$0.00
SEGURIDAD SOCIAL	\$18,723,754.00	\$20,336.14	\$18,744,090.14	\$8,714,278.13	\$8,714,278.13	\$0.00
OTRAS PRESTACIONES SOCIALES Y ECONÓMICAS	\$22,536,816.00	\$2,002,107.55	\$24,538,923.55	\$5,168,110.37	\$5,168,110.37	\$0.00
PAGO DE ESTÍMULOS A SERVIDORES PÚBLICOS	\$4,590,750.00	-\$432,314.40	\$4,158,435.60	\$310,580.91	\$310,580.91	\$0.00
MATERIALES Y SUMINISTROS	\$2,292,997.50	-\$152,651.42	\$2,140,346.08	\$738,745.91	\$738,745.91	\$0.00
MATERIALES DE ADMINISTRACIÓN, EMISIÓN DE DOCUMENTC	\$788,496.00	-\$33,000.00	\$755,496.00	\$177,143.10	\$177,143.10	\$0.00
ALIMENTOS Y UTENSILIOS	\$109,829.50	-\$14,850.00	\$94,979.50	\$47,067.60	\$47,067.60	\$0.00
MATERIALES Y ARTÍCULOS DE CONSTRUCCIÓN Y DE REPARA/	\$265,307.00	\$10,517.08	\$275,824.08	\$45,603.13	\$45,603.13	\$0.00
PRODUCTOS QUÍMICOS, FARMACÉUTICOS Y DE LABORATOR	\$120,703.00	-\$17,300.50	\$103,402.50	\$63,262.34	\$63,262.34	\$0.00
COMBUSTIBLES, LUBRICANTES Y ADITIVOS	\$614,660.50	-\$63,100.00	\$551,560.50	\$268,066.41	\$268,066.41	\$0.00
VESTUARIO, BLANCOS, PRENDAS DE PROTECCIÓN Y ARTÍCULO	\$108,839.00	-\$20,611.00	\$88,228.00	\$31,540.74	\$31,540.74	\$0.00
HERRAMIENTAS, REFACCIONES Y ACCESORIOS MENORES	\$285,162.50	-\$14,307.00	\$270,855.50	\$106,062.59	\$106,062.59	\$0.00
SERVICIOS GENERALES	\$9,202,153.80	-\$572,900.04	\$8,629,253.76	\$2,932,491.20	\$2,932,491.20	\$0.00
SERVICIOS BÁSICOS	\$1,710,180.00	-\$132,173.00	\$1,578,007.00	\$527,843.67	\$527,843.67	\$0.00
SERVICIOS DE ARRENDAMIENTO	\$541,702.50	-\$28,877.00	\$512,825.50	\$220,588.60	\$220,588.60	\$0.00
SERVICIOS PROFESIONALES, CIENTÍFICOS, TÉCNICOS Y OTR	\$614,434.00	-\$35,200.00	\$579,234.00	\$88,083.37	\$88,083.37	\$0.00
SERVICIOS FINANCIEROS, BANCARIOS Y COMERCIALES	\$697,312.38	-\$16,000.00	\$681,312.38	\$283,876.17	\$283,876.17	\$0.00
SERVICIOS DE INSTALACIÓN, REPARACIÓN, MANTENIMIENTO	\$326,235.00	-\$31,793.00	\$294,442.00	\$78,209.76	\$78,209.76	\$0.00
SERVICIOS DE COMUNICACIÓN SOCIAL Y PUBLICIDAD	\$158,870.00	\$0.00	\$158,870.00	\$12,876.00	\$12,876.00	\$0.00
SERVICIOS DE TRASLADO Y VIÁTICOS	\$905,802.00	\$5,993.58	\$911,795.58	\$330,462.61	\$330,462.61	\$0.00
SERVICIOS OFICIALES	\$1,131,020.00	-\$10,000.00	\$1,121,020.00	\$123,636.15	\$123,636.15	\$0.00
OTROS SERVICIOS GENERALES	\$3,116,597.92	-\$324,850.62	\$2,791,747.30	\$1,266,914.87	\$1,266,914.87	\$0.00

DR. NORBERTO CERVANTES CONTRERAS
ENCARGADO DEL DESPACHO DE LA DIRECCION GENERAL

MTRO. BENJAMIN O. ENRIQUEZ CAMACHO
DIRECTOR ADMINISTRATIVO

C.P. ANAMELI GARCIA MACIAS
SUBDIRECTORA ADMINISTRATIVA



Colegio de Estudios Científicos y Tecnológicos de Puebla
ESTADO DE PUEBLA

Estado Analítico del Ejercicio Presupuesto de Egresos Ente Público / Objeto del Gasto (Capítulo y Concepto)
Del 01/ene/2016 Al 30/jun/2016

Usu: supervisor

Rep: rptEstadoPresupuestoEgresos_CP_CTO

Fecha y 11/jul/2016

hora de Impresión 08:42 a.m.

Concepto	Egresos					Subejercicio
	Aprobado	Ampliaciones / (Reducciones)	Modificado	Devengado	Pagado	
TRANSFERENCIAS, ASIGNACIONES, SUBSIDIOS Y OTF	\$435,000.00	\$0.00	\$435,000.00	\$102,479.21	\$102,479.21	\$0.00
AYUDAS SOCIALES	\$435,000.00	\$0.00	\$435,000.00	\$102,479.21	\$102,479.21	\$0.00
BIENES MUEBLES, INMUEBLES E INTANGIBLES	\$3,537,520.00	\$0.00	\$3,537,520.00	\$15,486.00	\$15,486.00	\$0.00
MOBILIARIO Y EQUIPO DE ADMINISTRACIÓN	\$830,000.00	\$0.00	\$830,000.00	\$15,486.00	\$15,486.00	\$0.00
MOBILIARIO Y EQUIPO EDUCACIONAL Y RECREATIVO	\$370,000.00	\$0.00	\$370,000.00	\$0.00	\$0.00	\$0.00
MAQUINARIA, OTROS EQUIPOS Y HERRAMIENTAS	\$2,277,520.00	\$0.00	\$2,277,520.00	\$0.00	\$0.00	\$0.00
ACTIVOS INTANGIBLES	\$60,000.00	\$0.00	\$60,000.00	\$0.00	\$0.00	\$0.00
Total del Gasto	\$156,699,249.30	\$5,468,975.13	\$162,168,224.43	\$52,539,921.52	\$52,539,921.52	\$0.00

DR. NORBERTO CERVANTES CONTRERAS
ENCARGADO DEL DESPACHO DE LA DIRECCION GENERAL

C.P. ANAMELI GARCIA MACIAS
SUBDIRECTORA ADMINISTRATIVA

MTRO. BENJAMIN O. ENRIQUEZ CAMACHO
DIRECTOR ADMINISTRATIVO



**Colegio de Estudios Científicos y Tecnológicos de Puebla
ESTADO DE PUEBLA**

**Estado Analítico del Ejercicio Presupuesto de Egresos Ente Público / Clasificación Administrativa
Del 01/ene/2016 Al 30/jun/2016**

Usr: supervisor
Rep: rptEstadoPresupuestoEgresos_UA3

Fecha y hora de Impresión | 11/jul/2016 | 08:57 a.m.

Concepto	Egresos						Subejercicio
	Aprobado	Ampliaciones / (Reducciones)	Modificado	Devengado	Ejercido	Pagado	
0 Sin Ramo/Dependencia	\$156,699,249.30	\$5,468,975.13	\$162,168,224.43	\$52,539,921.52	\$52,539,921.52	\$52,539,921.52	\$0.00
Total	\$156,699,249.30	\$5,468,975.13	\$162,168,224.43	\$52,539,921.52	\$52,539,921.52	\$52,539,921.52	\$0.00

DR. NORBERTO CERVANTES CONTRERAS
ENCARGADO DEL DESPACHO DE LA DIRECCION GENERAL

C.P. ANAMELI GARCIA MACIAS
SUBDIRECTORA ADMINISTRATIVA

MTRO. BENJAMINO ENRIQUEZ CAMACHO
DIRECTOR ADMINISTRATIVO



**Colegio de Estudios Científicos y Tecnológicos de Puebla
ESTADO DE PUEBLA**

**Estado Analítico del Ejercicio Presupuesto de Egresos Ente Público / Clasificación Económica / Tipo de Gasto
Del 01/ene/2016 Al 30/jun/2016**

Usr: supervisor
Rep: rptEstadoPresupuestoEgresos_CL2

Fecha y hora de Impresión 11/jul/2016 08:57 a.m.

Concepto	Egresos					Subejercicio
	Aprobado	Ampliaciones / (Reducciones)	Modificado	Devengado	Pagado	
1 Gasto Corriente	\$153,161,729.30	\$5,468,975.13	\$158,630,704.43	\$52,524,435.52	\$52,524,435.52	\$0.00
2 Gasto de Capital	\$3,537,520.00	\$0.00	\$3,537,520.00	\$15,486.00	\$15,486.00	\$0.00
Total	\$156,699,249.30	\$5,468,975.13	\$162,168,224.43	\$52,539,921.52	\$52,539,921.52	\$0.00

DR. NORBERTO CERVANTES CONTRERAS

ENCARGADO DEL DESPACHO DE LA DIRECCION GENERAL

C.P. ANABELT GARCIA MACIAS

SUBDIRECTORA ADMINISTRATIVA

MTRO. BENJAMIN O. ENRIQUEZ CAMACHO

DIRECTOR ADMINISTRATIVO



Colegio de Estudios Científicos y Tecnológicos de Puebla
ESTADO DE PUEBLA


Estado Analítico del Ejercicio Presupuesto de Egresos Ente Público / Clasificación Funcional (Finalidad y Función)


Usu: supervisor
Rep: rptEstadoPresupuestoEgresos_FN3


Fecha y 11/jul/2016

hora de Impresión 08:58 a.m.

Concepto	Egresos					Subejercicio
	Aprobado	Ampliaciones / (Reducciones)	Modificado	Devengado	Pagado	
2000 DESARROLLO SOCIAL	\$156,699,249.30	\$5,468,975.13	\$162,168,224.43	\$52,539,921.52	\$52,539,921.52	\$0.00
2500 EDUCACIÓN	\$156,699,249.30	\$5,468,975.13	\$162,168,224.43	\$52,539,921.52	\$52,539,921.52	\$0.00
Total	\$156,699,249.30	\$5,468,975.13	\$162,168,224.43	\$52,539,921.52	\$52,539,921.52	\$0.00


DR. NORBERTO CERVANTES CONTRERAS
ENCARGADO DEL DESPACHO DE LA DIRECCION GENERAL


G.P. ANABEL GARCÍA MACÍAS
SUBDIRECTORA ADMINISTRATIVA


MTRO. BENJAMÍN O. ENRIQUEZ CAMACHO
DIRECTOR ADMINISTRATIVO



Usr: supervisor
Rep: rptEndeudamientoNeto

Colegio de Estudios Científicos y Tecnológicos de Puebla
ESTADO DE PUEBLA
Endeudamiento Neto
Del 01/jun/2016 Al 30/jun/2016

Fecha y hora de Impresión | 11/jul/2016 09:08 a.m.

Identificación de Crédito o Instrumento	Contratación/Colocación	Amortización	Endeudamiento Neto
Créditos Bancarios			
Total Créditos Bancarios	\$0.00	\$0.00	\$0.00
Otros Instrumentos de Deuda			
Total Otros Instrumentos de Deuda	\$0.00	\$0.00	\$0.00
Total	\$0.00	\$0.00	\$0.00

DR. NORBERTO CERVANTES CONTRERAS

ENCARGADO DEL DESPACHO DE LA DIRECCION GENERAL

C.P. ANABEL GARCIA MACIAS
SUBDIRECTORA ADMINISTRATIVA

MTRO. BENJAMIN G. ENRIQUEZ CAMACHO

DIRECTOR ADMINISTRATIVO



Usr: supervisor
Rep: rptInteresesdeLaDeuda

Colegio de Estudios Científicos y Tecnológicos de Puebla
ESTADO DE PUEBLA
Intereses de la Deuda
Del 01/jun/2016 Al 30/jun/2016

Fecha y hora de Impresión | 11/jul/2016
09:06 a.m.

Identificación de Crédito o Instrumento	Devengado	Pagado
Créditos Bancarios		
Total de Intereses de Créditos Bancarios	\$0.00	\$0.00
Otros Instrumentos de Deuda		
Total de Intereses de Otros Instrumentos de Deuda	\$0.00	\$0.00

DR. NORBERTO CERVANTES CONTRERAS

ENCARGADO DEL DESPACHO DE LA DIRECCION GENERAL

C.P. ANABEL GARCIA MACIAS
SUBDIRECTORA ADMINISTRATIVA

MTRO. BENJAMIN O. ENRIQUEZ CAMACHO

DIRECTOR ADMINISTRATIVO



Colegio de Estudios Científicos y Tecnológicos Puebla

ESTADO DE PUEBLA

Gasto por Categoría Programática

Del 01/Ene/2016 al 30/Jun/2016

Concepto	Egresos					Subejercicio
	Aprobado	Ampliaciones /(Reducciones)	Modificado	Devengado	Pagado	
Programa	156,699,249.30	5,468,975.13	162,168,224.43	52,539,921.52	52,539,921.52	109,628,302.91
Subsidios: Sector Social y Privado o Entidades Federativas y Municipios	-	-	-	-	-	-
Desempeño de las Funciones	156,699,249.30	5,468,975.13	162,168,224.43	52,539,921.52	52,539,921.52	109,628,302.91
PRESTACIÓN DE SERVICIOS PÚBLICOS, FUNCIONES DE DESARROLLO SOCIAL	156,699,249.30	5,468,975.13	162,168,224.43	52,539,921.52	52,539,921.52	109,628,302.91
Administración y de Apoyo	-	-	-	-	-	-
Compromisos	-	-	-	-	-	-
Obligaciones	-	-	-	-	-	-
Programas de Gasto Federalizado (Gobierno Federal)	-	-	-	-	-	-
Participaciones a entidades federativas y municipios	-	-	-	-	-	-
Costo financiero, deuda o apoyos a deudores y ahorradores de la banca	-	-	-	-	-	-
Adeudo de ejercicios fiscales anteriores	-	-	-	-	-	-
Total del Gasto	156,699,249.30	5,468,975.13	162,168,224.43	52,539,921.52	52,539,921.52	109,628,302.91

DR. NORBERTO CERVANTES CONTRERAS
ENCARGADO DEL DESPACHO DE LA DIRECCION GENERAL

MTRO. BENJAMIN O. ENRIQUEZ CAMACHO
DIRECTOR ADMINISTRATIVO

C.P. ANAMELI GARCIA MACIAS
SUBDIRECTORA ADMINISTRATIVA



Colegio de Estudios Científicos y Tecnológicos de Puebla
ESTADO DE PUEBLA
PROGRAMAS Y PROYECTOS DE INVERSIÓN
DEL 1 AL 30 DE JUNIO 2016


NO
APLICA



DR. NORBERTO CERVANTES CONTRERAS
ENCARGADO DEL DESPACHO DE LA DIRECCIÓN GENERAL



C.P. ANAMELI GARCÍA MACÍAS
SUBDIRECTORA ADMINISTRATIVA



MTRO. BENJAMÍN O. ENRIQUEZ CAMACHO
DIRECTOR ADMINISTRATIVO