



Colegio de Estudios Científicos y Tecnológicos de Puebla
ESTADO DE PUEBLA
Estado de Situación Financiera
Al 31/dic/2016

Usr: supervisor
 Rep: rptEstadoSituacionFinanciera

Fecha y 26/dic/2016
 hora de Impresión 06:16 p.m.

	2016	2015*	PASIVO	2016	2015*
ACTIVO					
<u>ACTIVO CIRCULANTE</u>			<u>PASIVO CIRCULANTE</u>		
EFFECTIVO Y EQUIVALENTES	\$51,009,047.45	\$50,240,375.69	CUENTAS POR PAGAR A CORTO PLAZO	\$7,258,494.55	\$8,055,714.63
DERECHOS A RECIBIR EFECTIVO O EQUIVALENTES	\$51,009,047.45	\$49,630,342.52	Total de Pasivos Circulantes	\$7,258,494.55	\$8,055,714.63
Total de Activos Circulantes	\$51,009,047.45	\$50,240,375.69	<u>PASIVO NO CIRCULANTE</u>		
<u>ACTIVO NO CIRCULANTE</u>			PROVISIONES A LARGO PLAZO	\$9,169,283.14	\$9,169,283.14
BIENES INMUEBLES, INFRAESTRUCTURA Y CONSTRUC	\$71,135,214.79	\$71,135,214.79	Total de Pasivos No Circulantes	\$9,169,283.14	\$9,169,283.14
BIENES MUEBLES	\$77,238,715.71	\$77,450,878.80			
ACTIVOS INTANGIBLES	\$172,456.68	\$172,456.68			
DEPRECIACIÓN, DETERIORO Y AMORTIZACIÓN ACUMU	-\$6,350,735.10	-\$3,623,962.45	Total de Pasivos	\$16,427,777.69	\$17,224,997.77
Total de Activos No Circulantes	\$142,195,652.08	\$145,134,587.82	HACIENDA PÚBLICA/ PATRIMONIO		
Total de Activos	\$193,204,699.53	\$195,374,963.51	<u>HACIENDA PÚBLICA/PATRIMONIO CONTRIBUIDO</u>		
			APORTACIONES	\$140,887,317.37	\$142,548,253.21
				\$140,887,317.37	\$142,548,253.21
			<u>HACIENDA PÚBLICA /PATRIMONIO GENERADO</u>		
			RESULTADOS DEL EJERCICIO (AHORRO/ DESAHORRO)	\$35,889,604.47	\$35,601,712.53
			RESULTADOS DE EJERCICIOS ANTERIORES	\$27,083,378.84	\$29,842,320.65
				\$8,806,225.63	\$5,759,391.88
			<u>EXCESO O INSUFICIENCIA EN LA ACTUALIZACIÓN DE LA HAI</u>	\$0.00	\$0.00
			Total Hacienda Pública/Patrimonio	\$176,776,921.84	\$178,149,965.74
			Total de Pasivo y Hacienda Pública/Patrimonio	\$193,204,699.53	\$195,374,963.51

*Importe Basados en Saldos Iniciales



Colegio de Estudios Científicos y Tecnológicos de Puebla
ESTADO DE PUEBLA
Estado de Situación Financiera
Al 31/dic/2016

Usr: supervisor
 Rep: rptEstadoSituacionFinanciera

Fecha y hora de Impresión | 26/dic/2016 | 06:16 p.m.

	<u>2016</u>	<u>2015*</u>
CUENTAS DE ORDEN PRESUPUESTARIAS		
<u>LEY DE INGRESOS.</u>		\$0.00
LEY DE INGRESOS ESTIMADA	\$156,699,249.30	\$0.00
LEY DE INGRESOS POR EJECUTAR	\$4,955,836.37	\$0.00
MODIFICACIONES A LA LEY DE INGRESOS ESTIMADA	\$7,846,826.79	\$0.00
LEY DE INGRESOS DEVENGADA	\$159,590,239.72	\$0.00
LEY DE INGRESOS RECAUDADA	\$159,590,239.72	\$0.00
<u>PRESUPUESTO DE EGRESOS.</u>		\$0.00
PRESUPUESTO DE EGRESOS APROBADO	\$156,699,249.30	\$0.00
PRESUPUESTO DE EGRESOS POR EJERCER	\$11,015,947.10	\$0.00
MODIFICACIONES AL PRESUPUESTO DE EGRESOS APF	\$7,846,826.79	\$0.00
PRESUPUESTO DE EGRESOS COMPROMETIDO	\$153,530,128.99	\$0.00
PRESUPUESTO DE EGRESOS DEVENGADO	\$131,228,860.89	\$0.00
PRESUPUESTO DE EGRESOS EJERCIDO	\$131,217,317.89	\$0.00
PRESUPUESTO DE EGRESOS PAGADO	\$131,217,317.89	\$0.00

MIRIAM MOZO RODRIGUEZ
 DIRECTORA GENERAL

ANABEL GARCIA MACIAS
 SUBDIRECTORA ADMINISTRATIVA

RIVANEZ PEREZ MENDOZA
 DIRECTOR ADMINISTRATIVO

*Importe Basados en Saldos Iniciales



Colegio de Estudios Científicos y Tecnológicos de Puebla
ESTADO DE PUEBLA
Estado de Variaciones en la Hacienda Pública
Del 01/ene/2016 Al 31/dic/2016

Usr: supervisor
 Rep: rptEstadoVariacionHacienda

Fecha y hora de Impresión | 26/dic/2016 | 06:17 p.m.

Concepto	Hacienda Pública/ Patrimonio Generado		Ajustes por Cambios de Valor	Total*
	Hacienda Pública/ Patrimonio Contribuido	De Ejercicios Anteriores		
RECTIFICACIONES DE RESULTADOS DE EJERCICIOS ANTERIORES	\$0.00	\$0.00	\$0.00	\$0.00
PATRIMONIO NETO INICIAL AJUSTADO DEL EJERCICIO	\$142,548,253.21	\$0.00	\$0.00	\$142,548,253.21
APORTACIONES	\$142,548,253.21	\$0.00	\$0.00	\$142,548,253.21
DONACIONES DE CAPITAL	\$0.00	\$0.00	\$0.00	\$0.00
ACTUALIZACIÓN DE LA HACIENDA PÚBLICA/PATRIMONIO	\$0.00	\$0.00	\$0.00	\$0.00
VARIACIONES DE LA HACIENDA PÚBLICA/PATRIMONIO NETO DEL EJERCICIO	\$0.00	\$5,759,391.88	\$0.00	\$35,601,712.53
RESULTADOS DEL EJERCICIO (AHORRO/ DESAHORRO)	\$0.00	\$0.00	\$0.00	\$29,842,320.65
RESULTADOS DE EJERCICIOS ANTERIORES	\$0.00	\$5,759,391.88	\$0.00	\$29,842,320.65
REVALUOS	\$0.00	\$0.00	\$0.00	\$0.00
RESERVAS	\$0.00	\$0.00	\$0.00	\$0.00
HACIENDA PÚBLICA/PATRIMONIO NETO FINAL DEL EJERCICIO 2015	\$142,548,253.21	\$5,759,391.88	\$0.00	\$178,149,965.74
CAMBIOS EN LA HACIENDA PÚBLICA/PATRIMONIO NETO DEL EJERCICIO 2016	-\$1,660,935.84	\$0.00	\$0.00	-\$1,660,935.84
APORTACIONES	-\$1,660,935.84	\$0.00	\$0.00	-\$1,660,935.84
DONACIONES DE CAPITAL	\$0.00	\$0.00	\$0.00	\$0.00
ACTUALIZACIÓN DE LA HACIENDA PÚBLICA/PATRIMONIO	\$0.00	\$0.00	\$0.00	\$0.00
VARIACIONES DE LA HACIENDA PÚBLICA/PATRIMONIO NETO DEL EJERCICIO 2016	\$0.00	\$3,046,833.75	\$0.00	\$287,891.94
RESULTADOS DEL EJERCICIO (AHORRO/ DESAHORRO)	\$0.00	\$0.00	\$0.00	-\$2,758,941.81
RESULTADOS DE EJERCICIOS ANTERIORES	\$0.00	\$3,046,833.75	\$0.00	\$3,046,833.75
REVALUOS	\$0.00	\$0.00	\$0.00	\$0.00
RESERVAS	\$0.00	\$0.00	\$0.00	\$0.00
SALDO NETO EN LA HACIENDA PÚBLICA/PATRIMONIO 2016	\$140,887,317.37	\$8,806,225.63	\$0.00	\$176,776,921.84

*Importe Basados en Saldos Iniciales






Colegio de Estudios Científicos y Tecnológicos de Puebla ESTADO DE PUEBLA

Estado de Variaciones en la Hacienda Pública
Del 01/ene/2016 Al 31/dic/2016

Usr: supervisor
Rep: rptEstadoVariacionHacienda

Fecha y hora de Impresión | 26/dic/2016 | 06:17 p.m.

Concepto	Hacienda Publica/ Patrimonio Generado		Ajustes por Cambios de Valor	Total*
	Hacienda Publica/ Patrimonio Contribuido	De Ejercicios Anteriores		
	 MIRIAM MOZO RODRIGUEZ DIRECTORA GENERAL	 RAFAEL PEREZ MENDOZA DIRECTOR ADMINISTRATIVO		
	 ANNEL GARCIA MACIAS SUBDIRECTORA ADMINISTRATIVA			



**Colegio de Estudios Científicos y Tecnológicos de Puebla
ESTADO DE PUEBLA**


Estado de Cambios en la Situación Financiera


Del 01/ene/2016 Al 31/dic/2016


Usr: supervisor
Rep: rptEstadoCambiosSituacionFinanciera

Fecha y hora de Impresión 26/dic/2016
06:18 p.m.

	<u>Origen*</u>	<u>Aplicación*</u>
ACTIVO	\$2,170,263.98	
<u>ACTIVO CIRCULANTE</u>		<u>\$768,671.76</u>
EFFECTIVO Y EQUIVALENTES		\$1,378,704.93
DERECHOS A RECIBIR EFECTIVO O EQUIVALENTES	\$610,033.17	
<u>ACTIVO NO CIRCULANTE</u>	<u>\$2,938,935.74</u>	
BIENES INMUEBLES, INFRAESTRUCTURA Y CONSTRUCCIONES EN PROCESO		
BIENES MUEBLES	\$212,163.09	
ACTIVOS INTANGIBLES		
DEPRECIACIÓN, DETERIORO Y AMORTIZACIÓN ACUMULADA DE BIENES	\$2,726,772.65	
PASIVO		\$797,220.08
<u>PASIVO CIRCULANTE</u>		<u>\$797,220.08</u>
CUENTAS POR PAGAR A CORTO PLAZO		\$797,220.08
<u>PASIVO NO CIRCULANTE</u>		
PROVISIONES A LARGO PLAZO		
HACIENDA PÚBLICA/ PATRIMONIO		\$1,373,043.90
<u>HACIENDA PÚBLICA/PATRIMONIO CONTRIBUIDO</u>		<u>\$1,660,935.84</u>
APORTACIONES		\$1,660,935.84
<u>HACIENDA PÚBLICA /PATRIMONIO GENERADO</u>	<u>\$287,891.94</u>	
RESULTADOS DEL EJERCICIO (AHORRO/ DESAHORRO)		
RESULTADOS DE EJERCICIOS ANTERIORES	\$3,046,833.75	\$2,758,941.81
<u>EXCESO O INSUFICIENCIA EN LA ACTUALIZACIÓN DE LA HACIENDA PÚBLICA/ PATRIMONIO</u>		


MIRIAM MOZO RODRIGUEZ
DIRECTORA GENERAL


RAFAEL PEREZ MENDOZA
DIRECTOR ADMINISTRATIVO


ANAMELI GARCIA MACIAS
SUBDIRECTORA ADMINISTRATIVA


"2015, Año del Generalísimo José María Morelos y Pavón"


Colegio de Estudios Científicos y Tecnológicos del Estado de Puebla


INFORME DE PASIVOS CONTINGENTES

Del 1 al 31 de Diciembre 2016

NO APLICA


Miriam Mozo Rodríguez
Directora General


Rafael Pérez Mendoza
Director Administrativo


Anameli García Macías
Subdirectora Administrativa



COLEGIO DE ESTUDIOS CIENTÍFICOS Y TECNOLÓGICOS
DEL ESTADO DE PUEBLA

NOTAS A LOS ESTADOS FINANCIEROS
AL 31 DE DICIEMBRE DE 2016

I. NOTAS DE DESGLOSE

I.I INFORMACIÓN CONTABLE

1) NOTAS AL ESTADO DE SITUACIÓN FINANCIERA

Activo

Efectivo y Equivalentes

Al 31 de diciembre 2016, el saldo se integra por las siguientes cuentas:

Concepto	Importe
Bancos/Tesorería	\$37,769,372.43
Inversiones temporales	13,239,675.02
Total	\$ 51,009,044.45

Derechos a Recibir Efectivo y Equivalentes

Concepto	Hasta 90 días	Hasta 180 días	Hasta 365 días	Total
Deudores Diversos por cobrar a corto plazo	\$ 0.00			\$ 0.00
	\$ 0.00			\$ 0.00



**COLEGIO DE ESTUDIOS CIENTÍFICOS Y TECNOLÓGICOS
DEL ESTADO DE PUEBLA**

**NOTAS A LOS ESTADOS FINANCIEROS
AL 31 DE DICIEMBRE DEL 2016**

Bienes Inmuebles, Infraestructura y Construcciones en Proceso

Los terrenos registrados corresponden a predios donde se ubican diversos inmuebles de planteles.

Concepto	2016
Terrenos	\$ 1,184,567.30
Edificios no habitacionales	69,950,647.49
Total	71,135,214.79

Bienes Muebles

Representa el monto de los bienes muebles requeridos en el desempeño de las actividades del ente Público, este apartado se integró de la siguiente manera:

Concepto	2016
Mobiliario y Equipo de Administración	\$ 33,719,357.80
Mobiliario y equipo de Educacional y Recreativo	2,013,327.04
Equipo e Instrumental Médico y de Laboratorio	1,333,672.48
Vehículos y Equipo de Transporte	7,856,750.17
Maquinaria, Otros Equipos y Herramientas	32,315,608.22
Total	\$ 77,238,715.71

Cabe mencionar que los bienes adquiridos son propiedad del Colegio de Estudios Científicos y Tecnológicos del Estado de Puebla, teniendo la certeza del patrimonio total del Colegio y coadyuvan al mejor desempeño en las actividades propias.



COLEGIO DE ESTUDIOS CIENTÍFICOS Y TECNOLÓGICOS
DEL ESTADO DE PUEBLA

NOTAS A LOS ESTADOS FINANCIEROS
AL 31 DE DICIEMBRE DE 2016

Las tasas de depreciación de dichos bienes se encuentran establecidas en los lineamientos emitidos por el CONAC, denominado Parámetro de Vida útil, las cuales se detallan a continuación:

Porcentajes de Depreciación

Concepto	% de depreciación anual
Mobiliario y Equipo de Administración	
Muebles de Oficina y Estantería	10.0
Equipo de Cómputo y de Tecnologías de la Información	33.33
Otro mobiliario y Equipo de Administración	10.0
Mobiliario y Equipo Educativo y Recreativo	
Otro mobiliario y Equipo Educativo y Recreativo	20.0
Equipo e Instrumental Médico y de Laboratorio	
Equipo médico y de Laboratorio	20.0
Equipo de Transporte	
Automóviles y Equipo Terrestre	20.0
Maquinaria, Otros Equipos y Herramientas	
Maquinaria y Equipo Industrial	10.0
Equipos de Generación Eléctrica, Aparatos y Accesorios Eléctricos	10.0

Nota:*De acuerdo a las características de los bienes de referencia en Guía de Parámetros de Vida Útil.

Activos Intangibles

Este rubro representa el monto de derechos por el uso de activos de propiedad industrial, comercial, intelectual y otros.

Concepto	2016
Software	\$172,456.68
Total	\$172,456.68

Este saldo incluye la adquisición de licencias de los programas que utiliza el Colegio de Estudios Científicos y Tecnológicos del Estado de Puebla, para el desempeño de sus actividades.



Page 1
**COLEGIO DE ESTUDIOS CIENTÍFICOS Y TECNOLÓGICOS
 DEL ESTADO DE PUEBLA**

**NOTAS A LOS ESTADOS FINANCIEROS
 AL 31 DE DICIEMBRE DEL 2016**

Depreciación, Deterioro y Amortización Acumuladas de Bienes

Representa el monto de las depreciaciones, deterioros y amortizaciones de bienes e intangibles, de acuerdo a los lineamientos que emite el CONAC.

Para el ejercicio 2016 y derivado del proceso de armonización contable que está llevando el CECYTE Puebla, se efectuó el cálculo y registro de la depreciación de los bienes muebles adquiridos por lo que este rubro al cierre del ejercicio presenta un saldo que asciende a \$ 6,350,735.10

Pasivo

En este rubro se consideran los importes que representan una obligación de pago del Colegio de Estudios Científicos y Tecnológicos del Estado de Puebla a corto plazo, las cuales se encuentran debidamente identificadas y clasificadas como se muestra a continuación.

Cuentas por Pagar

Concepto	Hasta 90 días	Hasta 180 días	Hasta 365 días	Más de 365 días	Total	2016
						Total
Proveedores por pagar a corto plazo						
Retenciones y contribuciones por pagar a corto plazo	\$7,258,494.55				\$ 7,258,494.55	\$ 7,258,494.55
Otras cuentas por pagar a corto plazo	0.00				0.00	0.00
Total	\$7,258,494.55				\$ 7,258,494.55	\$ 7,258,494.55



**COLEGIO DE ESTUDIOS CIENTÍFICOS Y TECNOLÓGICOS
DEL ESTADO DE PUEBLA**

**NOTAS A LOS ESTADOS FINANCIEROS
AL 31 DE DICIEMBRE DE 2016**

Concepto	Hasta 90 días	Hasta 180 días	Hasta 365 días	Más de 365	Total	2016
						Total
PROVISIÓN PARA DEMANDAS Y JUICIOS A LARGO PLAZO			418,322.80		418,322.80	418,322.80
PROVISIÓN PARA PENSION A LARGO PLAZO			4,123,554.78		4,123,554.78	4,123,554.78
OTRAS PROVISIONES A LARGO PLAZO			4,627,405.56		4,627,405.56	4,627,405.56
Total			9,169,283.14		9,169,283.14	9,169,283.14

2) NOTAS AL ESTADO DE VARIACIONES EN EL PATRIMONIO

Patrimonio

La cuenta de Patrimonio refleja los siguientes saldos:

Concepto	2016
Patrimonio Contribuido	\$ 140,887,317.37
Aportaciones	140,887,317.37
Patrimonio Generado	35,889,604.47
Resultado del Ejercicio (Ahorro/Desahorro)	27,083,378.84
Resultados de Ejercicios Anteriores	8,806,225.63
Total	\$ 176,776,921.84



**COLEGIO DE ESTUDIOS CIENTÍFICOS Y TECNOLÓGICOS
DEL ESTADO DE PUEBLA**

**NOTAS A LOS ESTADOS FINANCIEROS
AL 31 DE DICIEMBRE DEL 2016**

Patrimonio Contribuido

Concepto	2016
Dirección General	32,786,,503.42
Chignahuapan	17,197,107.86
Magdalena	24,287,,452.28
Tecamachalco	16,706,,990.02
Tehuizingo	15,582,396.74
Venustiano Carranza	17,577,851.12
La pahua	1,473,302.41
San Pedro Tlaolantongo	2,836,529.12
Ameluca	998,770.71
Tenepanigia	2,200,031.44
Ajalpan	3,576,392.92
Cholula	5,481,781.53
Huejotzingo	38,744.80
Guadalupe Victoria	83,827.40
Naranjastitla	2,146.00
Buena Vista	4,292.00
Mexcaltochintla	26,598.80
Xicotepec	26,598.80
Total	140,887,317.37

Patrimonio Generado

Representa la suma de los resultados de gestión de ejercicios anteriores, incluyendo la aplicación de reservas.

Concepto	Importe
Resultado del Ejercicio (Ahorro/Desahorro)	\$ 27,083,378.84
Resultados de Ejercicios Anteriores	8,806,225.63
Total	\$ 35,889,604.47



COLEGIO DE ESTUDIOS CIENTÍFICOS Y TECNOLÓGICOS
DEL ESTADO DE PUEBLA

NOTAS A LOS ESTADOS FINANCIEROS
AL 31 DE DICIEMBRE DE 2016

3) NOTAS AL ESTADO DE ACTIVIDADES

Ingresos y Otros Beneficios

Ingresos de Gestión

Comprende el importe de los ingresos recaudados que se derivan de las actividades propias del Colegio, como se muestra a continuación.

Concepto	Diciembre	2016
Derechos	\$ 481,952.34	\$ 7,254,148.08
Productos de Tipo Corriente		
Intereses Bancarios	18,134.12	842,534.14
Ingresos por venta de bienes y servicios		
Capacitación	0.00	12,000.00
Tienda Escolar	26,828.00	407,976.00
Formato Titulo	0.00	36,410.00
Sorteo	541,852.77	541,852.77
Total	\$ 1,068,767.23	\$9,094,920.99

Los ingresos que el Colegio de Estudios Científicos y Tecnológicos del Estado de Puebla recibe por concepto de Participaciones, Aportaciones, Transferencias, Asignaciones, Subsidios y Otras Ayudas se registran en esta cuenta, al 31 de diciembre, como se describe a continuación:

Concepto	Diciembre	2016
Subsidios	\$10,165,312.20	\$150,495,318.73
Total	\$10,165,312.20	\$150,495,318.73



**COLEGIO DE ESTUDIOS CIENTÍFICOS Y TECNOLÓGICOS
DEL ESTADO DE PUEBLA**

**NOTAS A LOS ESTADOS FINANCIEROS
AL 31 DE DICIEMBRE DEL 2016**

Concepto	Diciembre	2016
Transferencias, Asignaciones, Subsidios y Otras ayudas	\$10,647,264.54	\$ 157,749,466.21
Subsidio Federal	10,165,312.20	73,592,754.47
Subsidio Estatal	0.00	76,902,564.26
Transferencias (Captación de derechos)	481,952.34	7,254,148.06
Total	\$10,647,264.54	\$ 157,749,466.21

Gastos y Otras Pérdidas

Gastos de Funcionamiento

Se integra por las cuentas de Servicios Personales, Materiales y Suministros y Servicios Generales, necesarios para el adecuado funcionamiento del Colegio, las cuales se detallan en el siguiente cuadro:

Concepto	Diciembre	2016
Servicios Personales	29,059,700.15	118,029,050.58
Materiales y Suministros	387,922.21	3,186,421.97
Servicios Generales	1,845,498.63	8,327,518.56
Total	31,293,120.99	129,542,991.11

Transferencias, Asignaciones, Subsidios y Otras ayudas

Concepto	Diciembre	2016
Transferencias Internas al sector Público	19,245.53	237,097.12
Total	19,245.53	237,097.12



COLEGIO DE ESTUDIOS CIENTÍFICOS Y TECNOLÓGICOS
DEL ESTADO DE PUEBLA

NOTAS A LOS ESTADOS FINANCIEROS
AL 31 DE DICIEMBRE DE 2016

4) NOTAS AL ESTADO DE FLUJOS DE EFECTIVO

La finalidad de este estado financiero es proveer información sobre el origen y aplicación de los recursos del ente público, proporcionando una base para evaluar la capacidad para generar efectivo y sus equivalentes.

Efectivo y Equivalentes

Concepto	2016
Bancos/Tesorería	\$37,769,372.43
Inversiones temporales	13,239,675.02
Total	\$ 51,009,044.45

Adquisiciones de Bienes Muebles e Inmuebles

A continuación se presentan los incrementos en bienes muebles e inmuebles del Colegio de Estudios Científicos y Tecnológicos del estado de Puebla, al 31 de diciembre 2016, con los recursos provenientes del presupuesto de egresos.

Concepto	2016
Mobiliario y Equipo de Administración	\$ 616,178.50
Mobiliario y Equipo Educativo y Recreativo	153,486.56
Equipo e Instrumental Médico y de Laboratorio	11,989.76
Maquinaria, Otros Equipos y Herramientas	667,117.93
Total	\$ 1,448,772.75



**COLEGIO DE ESTUDIOS CIENTÍFICOS Y TECNOLÓGICOS
DEL ESTADO DE PUEBLA**

**NOTAS A LOS ESTADOS FINANCIEROS
AL 31 DE DICIEMBRE DEL 2016**

I.II INFORMACIÓN PRESUPUESTAL

1) ESTADO ANALÍTICO DEL EJERCICIO DEL PRESUPUESTO DE EGRESOS

El presupuesto de egresos devengado durante el periodo de enero a diciembre de 2016, ascendió a 131 millones 228 mil 860 pesos, en los siguientes capítulos:

Descripción	Autorizado	Modificado	Devengado
1 Servicios Personales	141,231,578.00	148,861,734.68	118,029,050.58
2 Materiales y Suministros	2,292,997.50	3,438,801.48	3,186,421.94
3 Servicios Generales	9,202,153.80	9,488,350.53	8,327,518.50
4 Transferencias, Asignaciones, Subsidios y Otras Ayudas	435,000.00	435,000.00	237,097.12
5 Bienes Muebles, Inmuebles e Intangibles	3,537,520.00	2,322,189.40	1,448,772.75
Total	156,699,249.30	164,546,076.09	131,228,860.89

En el capítulo 1000 Servicios Personales, en este mes de diciembre se realizó el pago de prestaciones de fin de año, así como de incentivos al personal docente conforme a la Evaluación de Desempeño, asimismo se ha realizado el pago de nómina en tiempo y forma al personal adscrito a este Organismo de acuerdo al tabulador autorizado por la Oficialía Mayor de la Dirección General de Personal de la Secretaría de Educación Pública.

Con respecto al capítulo 2000 Materiales y Suministros en este periodo se destacan los pagos realizados por concepto de materiales de limpieza, herramientas menores, refacciones y accesorios menores de equipo de transporte, productos minerales no metálicos, cemento, cal, material eléctrico, artículos metálicos para la construcción, materiales y artículos de construcción y de reparación; destinados principalmente para dar mantenimiento y realizar mejoras a los bienes muebles e inmuebles del Colegio; fibras sintéticas, hules, plásticos y derivados, para las prácticas en el taller de plásticos del plantel Cholula; materiales, útiles y equipos menores de oficina, materiales, útiles y equipos menores de tecnologías de la información y comunicación, para suministrar a los planteles y la dirección general del Colegio, con los materiales necesarios para la impresión y reproducción de los trabajos realizados; asimismo los pagos por concepto de combustibles para las 25 unidades propiedad de este Colegio, con la finalidad de trasladarse a los planteles ubicados en el interior del Estado en las diversas comunidades, además de asistir a las diferentes dependencias para realizar las actividades propias de este Organismo; así como de



COLEGIO DE ESTUDIOS CIENTÍFICOS Y TECNOLÓGICOS DEL ESTADO DE PUEBLA

NOTAS A LOS ESTADOS FINANCIEROS AL 31 DE DICIEMBRE DE 2016

alimentos y utensilios para atender las reuniones que se realizan por parte de las áreas académica, de vinculación, de planeación y administrativa, con la finalidad de realizar lo conducente en cada área y concluir el presente ejercicio fiscal de la mejor manera, todo ello en beneficio de la enseñanza aprendizaje de nuestra población estudiantil.

En el capítulo 3000 Servicios Generales, lo más relevante fueron los pagos realizados para el seguro vehicular de cinco de los vehículos propiedad de este Colegio, servicio de acceso de internet, redes y procesamiento de información; servicios legales de contabilidad, asesoría y relacionados, para el despacho de auditor; por el pago de servicio de apoyo administrativo, fotocopiado e impresión, para la actualización del sistema de nómina; capacitación para actualización en reformas fiscales y a docentes para Certificación en Competencias; para el mantenimiento a los inmuebles, a mobiliario y a equipo de transporte de los vehículos propiedad de este Colegio; pago de pasajes y viáticos nacionales como parte de las comisiones del personal de planteles y de la dirección general del Colegio, así como de la participación del personal que formó parte de la delegación a la Expo-Ciencias Nacional 2016 en Villahermosa, Tabasco; pago de impuestos y derechos para la verificación de los vehículos y casetas; gastos de orden social para los eventos del XX Aniversario del Colegio, así como para dar a conocer los logros obtenidos durante el presente ejercicio fiscal; además para los servicios de energía eléctrica, telefonía tradicional, de servicios bancarios y financieros y de los impuestos sobre erogaciones por remuneraciones al trabajo, entre otros.

En lo que respecta al capítulo 4000 Transferencias, Asignaciones, Subsidios y Otras Ayudas en este mes de diciembre se aplicó el gasto por la participación de los alumnos a la Expo-Ciencias Nacional 2016 en Villahermosa, Tabasco.

Por último, en lo que refiere al capítulo 5000 Bienes Muebles, Inmuebles e Intangibles, se aplicó el gasto en la compra de mobiliario, equipo de administración, de comunicación y telecomunicación, de generación eléctrica, instrumental médico y de laboratorio, maquinaria y equipo industrial, así como herramientas máquinas y herramientas.



COLEGIO DE ESTUDIOS CIENTÍFICOS Y TECNOLÓGICOS DEL ESTADO DE PUEBLA

NOTAS A LOS ESTADOS FINANCIEROS AL 31 DE DICIEMBRE DEL 2016

2) ESTADO ANALÍTICO DE INGRESOS PRESUPUESTALES

Durante el periodo de enero a diciembre de 2016, se registró un ingreso recaudado por los gobiernos federal y estatal, así como de la captación de derechos por los servicios que presta este Colegio como sigue:

Concepto	Ingreso		
	Estimado	Modificado	Recaudado
Subsidio Federal	74,330,920.65	79,370,962.33	73,574,612.97
Subsidio Estatal	74,330,920.65	76,920,705.76	76,920,705.76
Derechos	6,423,308.00	6,423,308.00	7'254,148.08
Productos	997,320.00	997,320.00	842,534.14
Ingresos por Ventas de Bienes y Servicios	616,780.00	833,780.00	998,238.77
Total	156,699,249.30	164,546,076.09	159,590,239.72

De los ingresos recaudados del gobierno federal, se obtuvo el complemento del recurso parcial del mes de noviembre y lo correspondiente al incremento salarial por la cantidad de 2 millones 256 pesos, así como el 50% de servicios personales del mes de diciembre, faltando por recibir la cantidad total de 5 millones 796 mil 349 pesos al mes de diciembre de acuerdo a la calendarización programada y autorizada por la federación.

Sobre los ingresos estatales autorizados para este Organismo, se concluyó en el mes de noviembre conforme al calendario autorizado para este ejercicio fiscal.

Con relación a captación de derechos por los servicios que presta el Colegio se han recibido 7 millones 254 mil, 148 pesos, destacando el concepto de cooperación por inicio de ciclo escolar por 5 millones 012 mil 190 pesos.

En el rubro de productos se recaudó la cantidad de 842 mil 534 pesos en intereses bancarios.

En el concepto de ingresos por ventas de bienes y servicios, destaca la cooperación de tienda escolar por la cantidad de 407 mil 976 pesos, por el formato de titulación la cantidad de 36 mil 410 pesos, por el Sorteo CECyTE por la cantidad de 541 mil 852 pesos y por la venta de capacitación se mantiene la cantidad de 12 mil pesos.



**COLEGIO DE ESTUDIOS CIENTÍFICOS Y TECNOLÓGICOS
DEL ESTADO DE PUEBLA**

**NOTAS A LOS ESTADOS FINANCIEROS
AL 31 DE DICIEMBRE DE 2016**

II. NOTAS DE MEMORIA

Cuentas de Orden Presupuestarias

En estas cuentas se muestran las diferentes etapas de los recursos presupuestarios durante el ejercicio fiscal 2016 (diciembre), de conformidad con los presupuestos aprobados en la Ley de Ingresos y Egresos de 2016.

Conforme a lo anterior el Colegio cuenta con ingresos de origen federal, estatal y de captación de derechos, incluyendo las ventas por servicios que se prestan, por lo que el estimado hace referencia a nuestro anteproyecto de ingresos, realizando las modificaciones conforme a las ampliaciones y reducciones y al presupuesto que realmente se ha recaudó.

Concepto	Importe
Ley de Ingresos Estimada	156,699,249.30
Modificaciones a la Ley de Ingresos Estimada	7,846,826.79
Ley de Ingresos Recaudada	159,590,239.72

En el mismo contexto se enuncian las de egresos: Presupuesto de Egresos Aprobado el cual registra el importe correspondiente a nuestro anteproyecto de egresos aprobado por la Honorable Junta Directiva; Presupuesto de Egresos por Ejercer considera el presupuesto de egresos aprobado y sus adecuaciones menos el presupuesto comprometido; Modificaciones al Presupuesto de Egresos Aprobado, Presupuesto de Egresos Devengado que representa el monto de las obligaciones de pago a favor de terceros por la recepción de conformidad de bienes, servicios; finalmente la cuenta de Presupuesto de Egresos Pagado considera la cancelación total o parcial de las obligaciones de pago, que se concreta mediante el pago de efectivo, cheque o electrónico.



COLEGIO DE ESTUDIOS CIENTÍFICOS Y TECNOLÓGICOS DEL ESTADO DE PUEBLA

NOTAS A LOS ESTADOS FINANCIEROS AL 31 DE DICIEMBRE DEL 2016

Concepto	Importe
Presupuesto de Egresos Aprobado	156,699,249.30
Presupuesto de Egresos por Ejercer	33,317,215.20
Modificaciones al Presupuesto de Egresos Aprobado	7,846,826.79
Presupuesto de Egresos Devengado	131,228,860.89
Presupuesto de Egresos Pagado	131,217,317.89

III. NOTAS DE GESTIÓN ADMINISTRATIVA

Introducción

De conformidad con lo que establece la Ley General de Contabilidad Gubernamental y los Lineamientos emitidos por el Consejo Nacional de Armonización Contable (CONAC) y demás disposiciones que establecen las diversas instancias que tienen injerencia en esta materia, el Colegio de Estudios Científicos y Tecnológicos del Estado de Puebla presenta los Estados Financieros correspondientes a diciembre 2016.

Estos documentos expresan las transacciones y operaciones económicas realizadas por el Colegio, de acuerdo a los principios y políticas contables mediante las cuales fueron elaborados los registros y la documentación financiera correspondiente.

Para una mayor exposición de la información financiera se incluyen distintas notas que amplían el contexto dentro del cual se generaron los datos.

Con el mismo fin, a continuación se presenta una breve descripción de la estructura y el contenido de la información Financiera del Colegio de Estudios Científicos y Tecnológicos del Estado de Puebla.



COLEGIO DE ESTUDIOS CIENTÍFICOS Y TECNOLÓGICOS DEL ESTADO DE PUEBLA

NOTAS A LOS ESTADOS FINANCIEROS
AL 31 DE DICIEMBRE DE 2016

Información Contable

Estado de Flujo de efectivo, presenta los principales cambios ocurridos en la estructura de los resultados financieros del ente público, así como los recursos generados o utilizados en su operación.

Estado de Actividades, tiene como fin informar la variación total del patrimonio durante un periodo, proporcionando datos relevantes sobre resultados de transacciones que afectan o modifican el patrimonio del ente.

Estado de Situación Financiera, incluye información acumulativa en tres grandes rubros: activo, pasivo y patrimonio o hacienda pública.

Estado de Variación en la Hacienda Pública, el cual incluye las principales modificaciones que afectaron el rubro de la Hacienda Pública.

Información Presupuestaria

Con la finalidad de complementar la información presentada, se ha determinado que es adecuado agregar los estados presupuestarios con el propósito de mostrar el comportamiento de los ingresos y egresos del presupuesto del periodo a diciembre 2016.

Panorama Económico

Pese al entorno externo complejo para la economía, los analistas mantienen un rango de crecimiento para México en este año entre 2.3 y 2.5%; hoy cada uno evalúa si reducen sus expectativas. La inflación general en México a Agosto 2016 fue de 2.73% anual.

Bajo estas condiciones el Colegio de Estudios Científicos y Tecnológicos del Estado de Puebla (CECyTEP), ha emprendido estrategias que generan valor agregado a sus estudiantes ofreciendo educación tecnológica de tipo media superior que forma profesionales técnicos con un sentido innovador que, incorporados a los avances científicos y tecnológicos, estén aptos para aplicar sus conocimientos a la solución creativa de problemas que se presenten en el sector industrial y de servicios del Estado y de su región, este servicio está dirigido a jóvenes egresados de secundaria que busca ingresar al nivel superior o al campo laboral, y representa una oportunidad para mejorar la calidad de vida, proporcionándoles educación de calidad.



COLEGIO DE ESTUDIOS CIENTÍFICOS Y TECNOLÓGICOS DEL ESTADO DE PUEBLA

NOTAS A LOS ESTADOS FINANCIEROS AL 31 DE DICIEMBRE DEL 2016

Autorización e Historia

El Colegio de Estudios Científicos y Tecnológicos del Estado de Puebla se creó por decreto el 4 de Julio de 1997, actualmente cuenta con 9 planteles CECyTE: Chignahuapan, La Magdalena, Tecamachalco, Tehuitzingo, Venustiano Carranza, Cholula, Guadalupe Victoria, Huejotzingo, Xicotepac y 8 Emsad: La Pahua, Tlaolantongo, Ameluca, Santa Elena Tenepanigia, Boca del Monte, Buena Vista, Mexcaltochintla y Naranjastitla.

Organización y Objeto Social

El Colegio está conformado por un Órgano de Gobierno, un director general, directores de área, jefes de departamento, directores de planteles, personal administrativo y académico. El Colegio se crea como Organismo Público Descentralizado del gobierno del estado, con personalidad jurídica y patrimonio propios, tiene como objetivo ofrecer educación tecnológica de tipo media superior que forma profesionales técnicos. Y se encuentra sectorizado a la Secretaria de Educación Pública del estado Puebla. La información que se presenta es hasta el 31 de diciembre 2016.

El Colegio está obligado a retener y enterar las retenciones de ISR por salarios, servicios profesionales, cuotas al ISSSTEP, cuotas al SAR.

Bases de Preparación de los Estados Financieros

El Colegio de Estudios Científicos y Tecnológicos del Estado de Puebla ha preparado la información financiera con base en los Postulados Básicos de contabilidad Gubernamental, Marco Conceptual de Contabilidad Gubernamental y Manual de Contabilidad Gubernamental emitidos por el Consejo Nacional de Armonización Contable (CONAC), adoptados y difundidos por el Consejo de Armonización Contable para el Estado Libre y Soberano de Puebla (CACEP)

Características del Sistema de Contabilidad Gubernamental (SAACG)

El Sistema Automatizado de Administración y Contabilidad Gubernamental atiende la normatividad emitida por el CONAC, Integrar automáticamente la operación contable con el ejercicio presupuestario, integra un control presupuestario con sus clasificadores correspondientes, genera en tiempo real, estados financieros y de ejecución presupuestaria.



COLEGIO DE ESTUDIOS CIENTÍFICOS Y TECNOLÓGICOS DEL ESTADO DE PUEBLA

NOTAS A LOS ESTADOS FINANCIEROS AL 31 DE DICIEMBRE DE 2016

Políticas de Contabilidad Significativas

Se consideraron los procesos de armonización contable para el ingreso y egreso de las operaciones celebradas al 31 de diciembre 2016.

a. Efectivo y Equivalentes de Efectivo

El efectivo y equivalentes incluyen saldos de depósitos bancarios y otras inversiones de liquidez, con riesgos de poca importancia por cambios en su valor.

b. Instrumentos financieros derivados

El CECyTE Puebla al 31 de diciembre 2016 no cuenta con instrumentos financieros derivados.

c. Bienes Muebles e Inmuebles

Los Bienes Muebles e Inmuebles se registran a su costo de adquisición

d. Provisiones

Las provisiones de pasivo representan obligaciones presentes (legal o asumida) por eventos pasados en las que es probable la salida de recursos económicos

e. Beneficios a los Empleados

El pago de sueldos y prestaciones son en base al catálogo de puestos y tabulador de sueldos mensuales autorizado por la Oficialía Mayor, Dirección General de Personal, Dirección General Adjunta en materia de Remuneraciones.

f. Patrimonio

Las aportaciones, los ahorros/desahorros se expresan a su costo histórico

g. Reconocimiento de Ingresos

Los derechos, productos y la venta de bienes y servicios, se reconocen cuando existe jurídicamente el derecho de cobro.



**COLEGIO DE ESTUDIOS CIENTÍFICOS Y TECNOLÓGICOS
DEL ESTADO DE PUEBLA**

**NOTAS A LOS ESTADOS FINANCIEROS
AL 31 DE DICIEMBRE DE 2016**

h. Reconocimiento de Gastos

Se reconoce cuando existe una obligación de pago a favor de terceros por la recepción de conformidad de bienes, servicios.

Eventos posteriores al cierre

No se registró evento económico posterior a noviembre 2016 que modifique las cifras presentadas al 31 de diciembre 2016.

El Colegio de Estudios Científicos y Tecnológicos del Estado de Puebla se encuentra ubicado en calle colorines no. 2 Colonia Bello Horizonte, Cuautlancingo Puebla. C.P. 72700. El teléfono del organismo es el 01(222) 2 98 28 08, y el portal oficial del internet es <http://www.cecypuebla.edu.mx/>.


“Bajo protesta de decir verdad declaramos que los Estados Financieros y sus notas, son razonablemente correctos y son responsabilidad del emisor”.



Miriam Mozo Rodríguez
Directora General del CECyTE Puebla



Rafael Pérez Mendoza
Director Administrativo del
CECyTE Puebla



Anameli García Macías
Subdirectora Administrativa
del CECyTE Puebla



Colegio de Estudios Científicos y Tecnológicos de Puebla

ESTADO DE PUEBLA

Estado Analítico del Activo
Del 01/dic/2016 al 31/dic/2016


Usr: supervisor
Rep: rptEstadoAnaliticoDeActivosYPasivos_R

Fecha y hora de Impresión
26/dic/2016 06:24 p.m.

Concepto	Saldo Inicial 1	Cargos del periodo 2	Abonos del periodo 3	Saldo Final 4(1+2-3)	Variación del Periodo (4-1)
ACTIVO	\$210,672,254.41	\$50,024,233.70	\$67,491,788.58	\$193,204,699.53	-\$17,467,554.88
ACTIVO CIRCULANTE	\$68,553,041.60	\$49,283,952.84	\$66,827,946.99	\$51,009,047.45	-\$17,543,994.15
EFECTIVO Y EQUIVALENTES	\$68,521,238.25	\$37,990,971.49	\$55,503,162.29	\$51,009,047.45	-\$17,512,190.80
DERECHOS A RECIBIR EFECTIVO O EQUIVALENTES	\$31,803.35	\$11,292,981.35	\$11,324,784.70	\$0.00	-\$31,803.35
ACTIVO NO CIRCULANTE	\$142,119,212.81	\$740,280.86	\$663,841.59	\$142,195,652.08	\$76,439.27
BIENES INMUEBLES, INFRAESTRUCTURA Y CONSTRUCCIONES EN PROCESO	\$71,135,214.79	\$0.00	\$0.00	\$71,135,214.79	\$0.00
BIENES MUEBLES	\$76,498,434.85	\$740,280.86	\$0.00	\$77,238,715.71	\$740,280.86
ACTIVOS INTANGIBLES	\$172,456.68	\$0.00	\$0.00	\$172,456.68	\$0.00
DEPRECIACIÓN, DETERIORO Y AMORTIZACIÓN ACUMULADA DE BIENES	-\$5,686,893.51	\$0.00	\$663,841.59	-\$6,350,735.10	-\$663,841.59


 MIRIAM MOZO RODRIGUEZ
 DIRECTORA GENERAL


 ANAMELI GARCIA MACIAS
 SUBDIRECTORA ADMINISTRATIVA


 RAFAEL PEREZ MENDOZA
 DIRECTOR ADMINISTRATIVO



Colegio de Estudios Científicos y Tecnológicos de Puebla

ESTADO DE PUEBLA

Estado Analítico de la Deuda y Otros Pasivos

Del 01/dic/2016 Al 31/dic/2016

Usr: supervisor
Rep: rptEstadoAnaliticoDeudaYPasivos

Fecha y hora de impresión: 26/dic/2016 06:27 p.m.

Denominación de las Deudas	Moneda de Contratación	Institución o País Acreedor	Saldo Inicial del Periodo	Saldo Final del Periodo
DEUDA PÚBLICA				
Corto Plazo				
Deuda Interna				
Instituciones de Crédito	Peso	México	\$0.00	\$0.00
Títulos y Valores	Peso	México	\$0.00	\$0.00
Arrendamientos Financieros	Peso	México	\$0.00	\$0.00
Deuda Externa				
Organismos Financieros Internacionales	Peso	México	\$0.00	\$0.00
Deuda Bilateral	Peso	México	\$0.00	\$0.00
Títulos y Valores	Peso	México	\$0.00	\$0.00
Arrendamientos Financieros	Peso	México	\$0.00	\$0.00
Subtotal Corto Plazo	Peso	México	\$0.00	\$0.00
Largo Plazo				
Deuda Interna				
Instituciones de Crédito	Peso	México	\$0.00	\$0.00
Títulos y Valores	Peso	México	\$0.00	\$0.00
Arrendamientos Financieros	Peso	México	\$0.00	\$0.00
Deuda Externa				
Organismos Financieros Internacionales	Peso	México	\$0.00	\$0.00
Deuda Bilateral	Peso	México	\$0.00	\$0.00
Títulos y Valores	Peso	México	\$0.00	\$0.00
Arrendamientos Financieros	Peso	México	\$0.00	\$0.00
Subtotal Largo Plazo	Peso	México	\$0.00	\$0.00
Otros Pasivos				
Total Deuda y Otros Pasivos	Peso	México	\$13,472,552.82	\$16,427,777.69
	Peso	México	\$13,472,552.82	\$16,427,777.69



Colegio de Estudios Científicos y Tecnológicos de Puebla




ESTADO DE PUEBLA

Estado Analítico de la Deuda y Otros Pasivos

Del 01/dic/2016 Al 31/dic/2016

Usr: supervisor
Rep: rptEstadoAnalíticoDeudaYPasivos

Fecha y hora de impresión: 26/dic/2016 06:27 p.m.

Denominación de las Deudas	Moneda de Contratación	Institución o País Acreedor	Saldo Inicial del Periodo	Saldo Final del Periodo
DEUDA PÚBLICA				
	 MIRIAM MOZO RODRIGUEZ DIRECTORA GENERAL		 RAFAEL PÉREZ MENDOZA DIRECTOR ADMINISTRATIVO	
	 ANAMELI GARCÍA MACÍAS SUBDIRECTORA ADMINISTRATIVA			



Usr: supervisor
Rep: rptEstadoActividades

Colegio de Estudios Científicos y Tecnológicos de Puebla
ESTADO DE PUEBLA
Estado de Actividades
Del 01/dic/2016 al 31/dic/2016

Fecha y hora de Impresión | 26/dic/2016
06:31 p.m.

5

	<u>2016</u>	<u>2015</u>
INGRESOS Y OTROS BENEFICIOS		
INGRESOS DE GESTIÓN	\$586,814.89	\$148,315.45
PRODUCTOS DE TIPO CORRIENTE *	\$18,134.12	\$69,333.45
INGRESOS POR VENTA DE BIENES Y SERVICIOS	\$568,680.77	\$78,982.00
PARTICIPACIONES, APORTACIONES, TRANSFERENCIAS, ASIGNACIONES, SUBSIDIOS Y OT	\$10,647,265.14	\$10,744,321.59
TRANSFERENCIAS, ASIGNACIONES, SUBSIDIOS Y OTRAS AYUDAS	\$10,647,265.14	\$10,744,321.59
TRANSFERENCIAS INTERNAS Y ASIGNACIONES DEL SECTOR PÚBLICO	\$481,952.34	\$1,672,043.35
SUBSIDIOS Y SUBVENCIONES	\$10,165,312.80	\$9,072,278.24
OTROS INGRESOS Y BENEFICIOS	\$0.00	\$0.00
Total de Ingresos y Otros Beneficios	\$11,234,080.03	\$10,892,637.04
GASTOS Y OTRAS PÉRDIDAS		
GASTOS DE FUNCIONAMIENTO	\$31,293,120.99	\$31,158,294.54
SERVICIOS PERSONALES	\$29,059,700.15	\$27,548,313.80
MATERIALES Y SUMINISTROS	\$387,922.21	\$1,176,854.51
SERVICIOS GENERALES	\$1,845,498.63	\$2,433,126.23
TRANSFERENCIAS, ASIGNACIONES, SUBSIDIOS Y OTRAS AYUDAS	\$19,245.53	\$18,673.50
AYUDAS SOCIALES	\$19,245.53	\$18,673.50
PARTICIPACIONES Y APORTACIONES	\$0.00	\$0.00
INTERESES, COMISIONES Y OTROS GASTOS DE LA DEUDA PÚBLICA	\$0.00	\$0.00
OTROS GASTOS Y PÉRDIDAS EXTRAORDINARIAS	\$663,841.59	\$2,246,008.25
ESTIMACIONES, DEPRECIACIONES, DETERIOROS, OBSOLESCENCIA Y AMORTIZACIONES	\$663,841.59	\$2,246,008.25
INVERSIÓN PÚBLICA	\$0.00	\$0.00
Total de Gastos y otras Pérdidas	\$31,976,268.11	\$33,422,976.29
Resultado del Ejercicio (Ahorro/Desahorro)	-\$20,742,128.08	-\$22,530,339.25

MIRIAM MOZO RODRIGUEZ
DIRECTORA GENERAL

RAFAEL PEREZ MENDOZA
DIRECTOR ADMINISTRATIVO

ANAMELI GARCIA MACIAS
SUBDIRECTORA ADMINISTRATIVA



Estado de Flujos de Efectivo
Del 1 de Enero al 31 de Diciembre de 2016 y 2015
(Pesos)

Ente Público: Colegio de Estudios Científicos y Tecnológicos del Estado de Puebla

Concepto	2016	2015	Concepto	2016	2015
Flujos de Efectivo de las Actividades de Operación			Flujos de Efectivo de las Actividades de Inversión		
Origen	159,590,239.72	156,343,661.05	Origen		
Impuestos	-	-	Bienes Inmuebles, Infraestructura y Construcciones en Proceso	-	-
Cuotas y Aportaciones de Seguridad Social	-	-	Bienes Muebles	-	-
Contribuciones de mejoras	-	-	Otros Orígenes de Inversión	-	-
Derechos	-	-	Aplicación	1,448,772.75	3,514,476.78
Productos de Tipo Corriente	842,534.14	1,043,195.56	Bienes Inmuebles, Infraestructura y Construcciones en Proceso	1,448,772.75	3,348,110.10
Aprovechamientos de Tipo Corriente	-	-	Bienes Muebles	-	166,366.68
Ingresos por Venta de Bienes y Servicios	998,238.77	368,972.97	Otras Aplicaciones de Inversión	-	-
Ingresos no Comprendidos en las Fracciones de la Ley de Ingresos Causados en Ejercicios Fiscales Anteriores Pendientes de Liquidación o Pago	-	-	Flujos Netos de Efectivo por Actividades de Inversión	1,448,772.75	3,514,476.78
Participaciones y Aportaciones	-	-			
Transferencias, Asignaciones y Subsidios y Otras Ayudas	157,749,466.81	152,926,782.55			
Otros Orígenes de Operación	-	2,004,709.97			
Aplicación	156,762,762.04	122,250,622.18	Flujo de Efectivo de las Actividades de Financiamiento		
Servicios Personales	118,029,050.58	104,818,338.53	Origen		
Materiales y Suministros	3,186,421.94	7,035,263.34	Endeudamiento Neto	-	-
Servicios Generales	8,315,975.50	10,264,141.49	Interno	-	-
Transferencias Internas y Asignaciones al Sector Público	-	-	Externo	-	-
Transferencias al resto del Sector Público	-	-	Otros Orígenes de Financiamiento	-	-
Subsidios y Subvenciones	-	-			
Ayudas Sociales	237,097.12	132,878.82	Aplicación		
Pensiones y Jubilaciones	-	-	Servicios de la Deuda	-	-
Transferencias a Fideicomisos, Mandatos y Contratos Análogos	-	-	Interno	-	-
Transferencias a la Seguridad Social	-	-	Externo	-	-
Donativos	-	-	Otras Aplicaciones de Financiamiento	-	-
Participaciones al Exterior	-	-			
Participaciones	-	-	Flujos netos de Efectivo por Actividades de Financiamiento	1,378,704.93	30,578,562.09
Aportaciones	-	-			
Convenios	-	-			
Otras Aplicaciones de Operación	26,994,216.90	-	Incremento/Disminución Neta en el Efectivo y Equivalentes al Efectivo	1,378,704.93	30,578,562.09
Flujos Netos de Efectivo por Actividades de Operación	2,827,477.68	34,093,038.87	Efectivo y Equivalentes al Efectivo al inicio del Ejercicio	49,630,342.52	19,051,780.43
			Efectivo y Equivalentes al Efectivo al final del Ejercicio	51,009,047.45	49,630,342.52

Bajo protesta de decir verdad declaramos que los Estados Financieros y sus Notas son razonablemente correctos y responsabilidad del emisor

MIRIAM MOZO RODRIGUEZ
DIRECTORA GENERAL

RAFAEL PEREZ MENDOZA
SUBDIRECTOR ADMINISTRATIVO

ANABELI GARCIA MACIAS
SUBDIRECTORA ADMINISTRATIVA



Colegio de Estudios Científicos y Tecnológicos de Puebla
ESTADO DE PUEBLA
Estado Analítico de Ingresos Presupuestales
Del 01/ene/2016 Al 31/dic/2016

Usr: supervisor
 Rep: rptEstadoPresupuestoIngresosRB_CP

Fecha y hora de Impresión | 26/dic/2016 | 06:39 p.m.

Rubros de los Ingresos	Ingreso				Diferencia (6=5-1)
	Estimado (1)	Ampliaciones / (Reducciones) (2)	Modificado (3=1+2)	Devengados (4)	
INGRESOS DERIVADOS DE FINANCIAMIENTOS	\$0.00	\$0.00	\$0.00	\$0.00	0.00
IMPUESTOS	\$0.00	\$0.00	\$0.00	\$0.00	0.00
CUOTAS Y APORTACIONES DE SEGURIDAD SOCIAL	\$0.00	\$0.00	\$0.00	\$0.00	0.00
CONTRIBUCIONES DE MEJORAS	\$0.00	\$0.00	\$0.00	\$0.00	0.00
DERECHOS	\$0.00	\$0.00	\$0.00	\$0.00	0.00
PRODUCTOS	\$997,320.00	\$0.00	\$997,320.00	\$842,534.14	-154,785.86
Corriente	\$997,320.00	\$0.00	\$997,320.00	\$842,534.14	-154,785.86
Capital	\$0.00	\$0.00	\$0.00	\$0.00	0.00
APROVECHAMIENTOS	\$0.00	\$0.00	\$0.00	\$0.00	0.00
Corriente	\$0.00	\$0.00	\$0.00	\$0.00	0.00
Capital	\$0.00	\$0.00	\$0.00	\$0.00	0.00
INGRESOS POR VENTAS DE BIENES	\$616,780.00	\$12,000.00	\$628,780.00	\$998,238.77	381,458.77
PARTICIPACIONES Y APORTACIONES	\$0.00	\$0.00	\$0.00	\$0.00	0.00
TRANSFERENCIAS, ASIGNACIONES, SUBSIDIOS Y OTRA AYUDAS	\$155,085,149.30	\$7,834,826.79	\$162,919,976.09	\$157,749,466.81	2,664,317.51
Total	\$156,699,249.30	\$7,846,826.79	\$164,546,076.09	\$159,590,239.72	2,890,990.42

Estado Analítico de Ingresos por Fuente de Financiamiento	Ingreso				Diferencia (6=5-1)
	Estimado (1)	Ampliaciones / (Reducciones) (2)	Modificado (3=1+2)	Devengados (4)	
INGRESOS del Gobierno	\$0.00	\$0.00	\$0.00	\$0.00	0.00
IMPUESTOS	\$0.00	\$0.00	\$0.00	\$0.00	0.00
CONTRIBUCIONES DE MEJORAS	\$0.00	\$0.00	\$0.00	\$0.00	0.00
DERECHOS	\$0.00	\$0.00	\$0.00	\$0.00	0.00
PRODUCTOS	\$997,320.00	\$0.00	\$997,320.00	\$842,534.14	-154,785.86
Corriente	\$997,320.00	\$0.00	\$997,320.00	\$842,534.14	-154,785.86
Capital	\$0.00	\$0.00	\$0.00	\$0.00	0.00
APROVECHAMIENTOS	\$0.00	\$0.00	\$0.00	\$0.00	0.00
Corriente	\$0.00	\$0.00	\$0.00	\$0.00	0.00
Capital	\$0.00	\$0.00	\$0.00	\$0.00	0.00
PARTICIPACIONES Y APORTACIONES	\$0.00	\$0.00	\$0.00	\$0.00	0.00
INGRESOS de Organismos y Empresas	\$0.00	\$0.00	\$0.00	\$0.00	0.00
CUOTAS Y APORTACIONES DE SEGURIDAD SOCIAL	\$0.00	\$0.00	\$0.00	\$0.00	0.00
INGRESOS POR VENTAS DE BIENES	\$616,780.00	\$12,000.00	\$628,780.00	\$998,238.77	381,458.77
TRANSFERENCIAS, ASIGNACIONES, SUBSIDIOS Y OTRA AYUDA	\$155,085,149.30	\$7,834,826.79	\$162,919,976.09	\$157,749,466.81	2,664,317.51



Colegio de Estudios Científicos y Tecnológicos de Puebla ESTADO DE PUEBLA

Estado Analítico de Ingresos Presupuestales

Del 01/ene/2016 Al 31/dic/2016

Usr: supervisor
Rep: rptEstadoPresupuestoIngresosRB_CP


Fecha y hora de Impresión
26/dic/2016 06:39 p.m.

Rubros de los Ingresos	Ingreso					Diferencia (6=5-1)
	Estimado (1)	Ampliaciones / (Reducciones) (2)	Modificado (3=1+2)	Devengados (4)	Recaudado (5)	

Ingresos Derivados de Financiamiento

INGRESOS DERIVADOS DE FINANCIAMIENTOS

Total	\$156,699,249.30	\$7,846,826.79	\$164,546,076.09	\$0.00	\$159,590,239.72	2,890,990.42
--------------	------------------	----------------	------------------	--------	------------------	--------------


MIRIAM MOZO RODRIGUEZ
DIRECTORA GENERAL


RAFAEL PÉREZ MENDOZA
DIRECTOR ADMINISTRATIVO


ANAMELI GARCIA MACIAS
SUBDIRECTORA ADMINISTRATIVA



Colegio de Estudios Científicos y Tecnológicos de Puebla ESTADO DE PUEBLA

Estado Analítico del Ejercicio Presupuesto de Egresos Clasificación por Objeto del Gasto (Capítulo y Concepto)

Ustr. supervisor
Rep: rptEstadoPresupuestoEgresos_CP_CTO

Del 01/ene/2016 Al 31/dic/2016

Fecha y 27/dic/2016
hora de Impresión 11:45 a.m.

Concepto	Egresos						Subejercicio 6 = (3 - 4)
	Aprobado 1	Ampliaciones / (Reducciones) 2	Modificado 3=(1+2)	Devengado 4	Pagado 5		
SERVICIOS PERSONALES	\$141,231,578.00	\$7,630,156.68	\$148,861,734.68	\$118,029,050.58	\$118,029,050.58	\$30,832,684.10	
REMUNERACIONES AL PERSONAL DE CARÁCTER PERMANEN	\$76,603,504.00	\$1,913,028.75	\$78,516,532.75	\$64,387,493.71	\$64,387,493.71	\$14,129,039.04	
REMUNERACIONES ADICIONALES Y ESPECIALES	\$18,776,754.00	\$1,827,273.44	\$20,604,027.44	\$15,368,609.75	\$15,368,609.75	\$5,235,417.69	
SEGURIDAD SOCIAL	\$18,723,754.00	\$472,547.73	\$19,196,301.73	\$17,963,496.39	\$17,963,496.39	\$1,232,805.34	
OTRAS PRESTACIONES SOCIALES Y ECONÓMICAS	\$22,536,816.00	\$4,615,621.16	\$27,152,437.16	\$19,737,817.01	\$19,737,817.01	\$7,414,620.15	
PAGO DE ESTÍMULOS A SERVIDORES PÚBLICOS	\$4,590,750.00	-\$1,198,314.40	\$3,392,435.60	\$571,633.72	\$571,633.72	\$2,820,801.88	
MATERIALES Y SUMINISTROS	\$2,292,997.50	\$1,145,803.98	\$3,438,801.48	\$3,186,421.94	\$3,186,421.94	\$252,379.54	
MATERIALES DE ADMINISTRACIÓN, EMISIÓN DE DOCUMENTO	\$788,496.00	\$36,850.73	\$825,346.73	\$806,117.68	\$806,117.68	\$19,229.05	
ALIMENTOS Y UTENSILIOS	\$109,829.50	-\$920.57	\$108,908.93	\$104,755.65	\$104,755.65	\$4,153.28	
MATERIALES Y ARTICULOS DE CONSTRUCCIÓN Y DE REPARA	\$265,307.00	\$1,189,851.07	\$1,455,158.07	\$1,305,747.20	\$1,305,747.20	\$149,410.87	
PRODUCTOS QUÍMICOS, FARMACÉUTICOS Y DE LABORATOR	\$120,703.00	-\$11,904.22	\$108,798.78	\$107,645.74	\$107,645.74	\$1,153.04	
COMBUSTIBLES, LUBRICANTES Y ADITIVOS	\$614,660.50	-\$28,968.80	\$585,691.70	\$561,637.28	\$561,637.28	\$24,054.42	
VESTUARIO, BLANCOS, PRENDAS DE PROTECCIÓN Y ARTÍCULO	\$108,839.00	-\$29,362.46	\$79,476.54	\$59,440.54	\$59,440.54	\$20,036.00	
HERRAMIENTAS, REFACCIONES Y ACCESORIOS MENORES	\$285,162.50	-\$9,741.77	\$275,420.73	\$241,077.85	\$241,077.85	\$34,342.88	
SERVICIOS GENERALES	\$9,202,153.80	\$286,196.73	\$9,488,350.53	\$8,327,518.50	\$8,315,975.50	\$1,160,832.03	
SERVICIOS BÁSICOS	\$1,710,180.00	-\$336,212.28	\$1,373,967.72	\$1,245,732.18	\$1,245,732.18	\$128,235.54	
SERVICIOS DE ARRENDAMIENTO	\$541,702.50	-\$76,075.60	\$465,626.90	\$272,421.64	\$272,421.64	\$193,205.26	
SERVICIOS PROFESIONALES, CIENTÍFICOS, TÉCNICOS Y OTR	\$614,434.00	\$190,370.88	\$804,804.88	\$658,766.13	\$658,766.13	\$146,038.75	
SERVICIOS FINANCIEROS, BANCARIOS Y COMERCIALES	\$697,312.38	\$42,450.60	\$739,762.98	\$587,262.95	\$587,262.95	\$152,500.03	
SERVICIOS DE INSTALACIÓN, REPARACIÓN, MANTENIMIENTO	\$326,235.00	\$371,000.84	\$697,235.84	\$553,662.43	\$553,662.43	\$143,573.41	
SERVICIOS DE COMUNICACIÓN SOCIAL Y PUBLICIDAD	\$158,870.00	-\$88,903.00	\$69,967.00	\$38,750.50	\$38,750.50	\$31,216.50	
SERVICIOS DE TRASLADO Y VIÁTICOS	\$905,802.00	-\$11,983.50	\$893,818.50	\$655,371.70	\$655,371.70	\$68,446.80	
SERVICIOS OFICIALES	\$1,131,020.00	-\$242,316.33	\$888,703.67	\$643,918.58	\$643,918.58	\$244,785.09	

Miriam Mozo Rodríguez
MIRIAM MOZO RODRIGUEZ
DIRECTORA GENERAL

Rafael Perdomo Mendoza
RAFAEL PERDOMO MENDOZA
DIRECTOR ADMINISTRATIVO

Anameli García Macías
ANAMELI GARCIA MACIAS
SUBDIRECTORA ADMINISTRATIVA



Colegio de Estudios Científicos y Tecnológicos de Puebla

ESTADO DE PUEBLA


Estado Analítico del Ejercicio Presupuesto de Egresos Clasificación por Objeto del Gasto (Capítulo y Concepto)

Fecha y hora de Impresión | 27/dici/2016 | 11:45 a.m.

Usr: supervisor
Rep: rptEstadoPresupuestoEgresos_CP_CTO

Concepto	Egresos						Subejercicio 6 = (3 - 4)
	1	2	3=(1+2)	4	5		
	Aprobado	Ampliaciones / (Reducciones)	Modificado	Devengado	Pagado		
OTROS SERVICIOS GENERALES	\$3,116,597.92	\$607,865.12	\$3,724,463.04	\$3,671,632.39	\$3,660,089.39	\$52,830.65	
TRANSFERENCIAS, ASIGNACIONES, SUBSIDIOS Y OTF	\$435,000.00	\$0.00	\$435,000.00	\$237,097.12	\$237,097.12	\$197,902.88	
AYUDAS SOCIALES	\$435,000.00	\$0.00	\$435,000.00	\$237,097.12	\$237,097.12	\$197,902.88	
BIENES MUEBLES, INMUEBLES E INTANGIBLES	\$3,537,520.00	-\$1,215,330.60	\$2,322,189.40	\$1,448,772.75	\$1,448,772.75	\$873,416.65	
MOBILIARIO Y EQUIPO DE ADMINISTRACIÓN	\$830,000.00	-\$56,000.00	\$774,000.00	\$616,178.50	\$616,178.50	\$157,821.50	
MOBILIARIO Y EQUIPO EDUCACIONAL Y RECREATIVO	\$370,000.00	-\$180,000.00	\$190,000.00	\$153,486.56	\$153,486.56	\$36,513.44	
EQUIPO E INSTRUMENTAL MÉDICO Y DE LABORATORIO	\$0.00	\$12,000.00	\$12,000.00	\$11,989.76	\$11,989.76	\$10.24	
MAQUINARIA, OTROS EQUIPOS Y HERRAMIENTAS	\$2,277,520.00	-\$991,330.60	\$1,286,189.40	\$667,117.93	\$667,117.93	\$619,071.47	
ACTIVOS INTANGIBLES	\$60,000.00	\$0.00	\$60,000.00	\$0.00	\$0.00	\$60,000.00	
Total del Gasto	\$156,699,249.30	\$7,846,826.79	\$164,546,076.09	\$131,228,860.89	\$131,217,317.89	\$33,317,215.20	


 MIRIAM MOZO RODRIGUEZ
 DIRECTORA GENERAL


 RAFAEL PEREZ MENDOZA
 DIRECTOR ADMINISTRATIVO


 ANABEL GARCIA-MACIAS
 SUBDIRECTORA ADMINISTRATIVA



Colegio de Estudios Científicos y Tecnológicos de Puebla

ESTADO DE PUEBLA

Estado Analítico del Ejercicio Presupuesto de Egresos

Clasificación Económica (por Tipo de Gasto)

Del 01/ene/2016 Al 31/dic/2016

Fecha y hora de Impresión: 27/dic/2016 11:45 a.m.

Usu: supervisor
Rep: rptEstadoPresupuestoEgresos_CL2


Concepto	Egresos				Pagado	Subejercicio
	Aprobado	Ampliaciones / (Reducciones)	Modificado	Devengado		
1 Gasto Corriente	\$153,161,729.30	\$9,062,157.39	\$162,223,886.69	\$129,780,088.14	\$129,768,545.14	\$32,443,798.55
2 Gasto de Capital	\$3,537,520.00	-\$1,215,330.60	\$2,322,189.40	\$1,448,772.75	\$1,448,772.75	\$873,416.65
Total	\$156,699,249.30	\$7,846,826.79	\$164,546,076.09	\$131,228,860.89	\$131,217,317.89	\$33,317,215.20


MIRYAM MOZO RODRIGUEZ
DIRECTORA GENERAL

DIRECTORA GENERAL


ANAMELI GARCIA MACIAS
SUBDIRECTORA ADMINISTRATIVA

SUBDIRECTORA ADMINISTRATIVA


RAFAEL PEREZ MENDOZA
DIRECTOR ADMINISTRATIVO



Colegio de Estudios Científicos y Tecnológicos de Puebla ESTADO DE PUEBLA

Estado Analítico del Ejercicio Presupuesto de Egresos

Usr: supervisor
Rep: rptEstadoPresupuestoEgresos_UA3

Clasificación Administrativa
Del 01/ene/2016 Al 31/dic/2016

Fecha y hora de Impresión | 27/dic/2016 | 11:46 a.m.

Concepto	Egresos					Subejercicio 6 = (3 - 4)
	Aprobado 1	Ampliaciones / (Reducciones) 2	Modificado 3=(1+2)	Devengado 4	Pagado 5	
Sin Ramo/Dependencia						
1C CECYTE 1C	\$137,375,624.62	\$7,809,411.97	\$145,185,036.59	\$114,281,713.22	\$114,270,170.22	\$30,903,323.37
2E EMSAD 2E	\$19,323,624.68	\$37,414.82	\$19,361,039.50	\$16,947,147.67	\$16,947,147.67	\$2,413,891.83
Sin Ramo/Dependencia	\$156,699,249.30	\$7,846,826.79	\$164,546,076.09	\$131,228,860.89	\$131,217,317.89	\$33,317,215.20
Total Final	\$156,699,249.30	\$7,846,826.79	\$164,546,076.09	\$131,228,860.89	\$131,217,317.89	\$33,317,215.20


MIRIAM MOZO RODRIGUEZ
DIRECTORA GENERAL


FABIAN PÉREZ MENDOZA
DIRECTOR ADMINISTRATIVO


ANAMELI GARCIA MACIAS
SUBDIRECTORA ADMINISTRATIVA



Colegio de Estudios Científicos y Tecnológicos de Puebla ESTADO DE PUEBLA

Estado Analítico del Ejercicio Presupuesto de Egresos


Clasificación Funcional (Finalidad y Función)

Fecha y hora de Impresión: 27/dic/2016 11:47 a.m.

Usr: super/isor
Rep: rptEstadoPresupuestoEgresos_FN3
Del 01/ene/2016 Al 31/dic/2016

Concepto	Egresos					
	1 Aprobado	2 Ampliaciones / (Reducciones)	3=(1+2) Modificado	4 Devengado	5 Pagado	6 = (3 - 4) Subejercicio
DESARROLLO SOCIAL	\$156,699,249.30	\$7,846,826.79	\$164,546,076.09	\$131,228,860.89	\$131,217,317.89	\$33,317,215.20
EDUCACIÓN	\$156,699,249.30	\$7,846,826.79	\$164,546,076.09	\$131,228,860.89	\$131,217,317.89	\$33,317,215.20
Total del Gasto	\$156,699,249.30	\$7,846,826.79	\$164,546,076.09	\$131,228,860.89	\$131,217,317.89	\$33,317,215.20


MIRIAM MOZO RODRIGUEZ
DIRECTORA GENERAL


RAFAEL PEREZ MENDOZA
DIRECTOR ADMINISTRATIVO


ANAMELI GARCIA MACIAS
SUBDIRECTORA ADMINISTRATIVA




Colegio de Estudios Científicos y Tecnológicos de Puebla
ESTADO DE PUEBLA
Endeudamiento Neto
Del 01/dic/2016 Al 31/dic/2016


Usr: supervisor
Rep: rptEndeudamientoNeto

Fecha y hora de Impresión | 27/dic/2016
11:49 a.m.

Identificación de Crédito o Instrumento	Contratación/Colocación	Amortización	Endeudamiento Neto
	A	B	C=A-B
Créditos Bancarios			
Total Créditos Bancarios	\$0.00	\$0.00	\$0.00
Otros Instrumentos de Deuda			
Total Otros Instrumentos de Deuda	\$0.00	\$0.00	\$0.00
Total	\$0.00	\$0.00	\$0.00


MIRIAM MOZO RODRIGUEZ
DIRECTORA GENERAL


RAFAEL PEREZ MENDOZA
DIRECTOR ADMINISTRATIVO


ANAMELI GARCIA MACIAS
SUBDIRECTORA ADMINISTRATIVA




Colegio de Estudios Científicos y Tecnológicos de Puebla
ESTADO DE PUEBLA
Intereses de la Deuda


Del 01/dic/2016 Al 31/dic/2016


Usu: supervisor
Rep: rptInteresesdeLaDeuda

Fecha y hora de Impresión | 27/dic/2016
11:49 a.m.

Identificación de Crédito o Instrumento	Devengado	Pagado
Créditos Bancarios		
Total de Intereses de Créditos Bancarios	\$0.00	\$0.00
Otros Instrumentos de Deuda		
Total de Intereses de Otros Instrumentos de Deuda	\$0.00	\$0.00


MIRIAM MOZO RODRIGUEZ
DIRECTORA GENERAL


RAFAEL PÉREZ MENDOZA
DIRECTOR ADMINISTRATIVO


ANAMELI GARCIA MACIAS
SUBDIRECTORA ADMINISTRATIVA



Colegio de Estudios Científicos y Tecnológicos de Puebla

ESTADO DE PUEBLA Indicadores de Postura Fiscal del 01/ene/2016 al 31/dic/2016

Usr: supervisor
Rep: rptIndicadoresPosturaFiscal

Fecha y hora de Impresión 27/dic/2016 11:50 a.m.

Concepto	Estimado	Devengado	Pagado
I. Ingresos Presupuestarios (I=1+2)	\$156,699,249.30	\$159,590,239.72	\$159,590,239.72
1. Ingresos del Gobierno de la Entidad Federativa	\$0.00	\$0.00	\$0.00
2. Ingresos del Sector Paraestatal	\$156,699,249.30	\$159,590,239.72	\$159,590,239.72
II. Egresos Presupuestarios (II=3+4)	\$156,699,249.30	\$131,228,860.89	\$131,217,317.89
3. Egresos del Gobierno de la Entidad Federativa	\$0.00	\$0.00	\$0.00
4. Egresos del Sector Paraestatal	\$156,699,249.30	\$131,228,860.89	\$131,217,317.89
III. Balance Presupuestario (Superávit o Déficit) (III = I - II)	\$0.00	\$28,361,378.83	\$28,372,921.83

Concepto	Estimado	Devengado	Pagado
III. Balance Presupuestario (Superávit o Déficit)	\$0.00	\$28,361,378.83	\$28,372,921.83
IV. Intereses, Comisiones y Gastos de la Deuda	\$0.00	\$0.00	\$0.00
V. Balance Primario (Superávit o Déficit) (V= III - IV)	\$0.00	\$28,361,378.83	\$28,372,921.83


Concepto	Estimado	Devengado	Pagado
A. Financiamiento	\$0.00	\$0.00	\$0.00
B. Amortización de la deuda	\$0.00	\$0.00	\$0.00
C. Endeudamiento ó desendeudamiento (C = A - B)	\$0.00	\$0.00	\$0.00



MIRIAM MOZO RODRIGUEZ
DIRECTORA GENERAL



RAFAEL PEREZ MENDOZA
DIRECTOR ADMINISTRATIVO



ANAMELI GARCIA MACIAS
SUBDIRECTORA ADMINISTRATIVA



Colégio de Estudios Científicos y Tecnológicos de Puebla
ESTADO DE PUEBLA

Gasto por Categoría Programática
 Del 01/Ene/2016 al 31/Dic/2016

Programa	Concepto	Egresos					Subejercicio
		Aprobado	Ampliaciones (/Reducciones)	Modificado	Devengado	Pagado	
Subsidios: Sector Social y Privado o Entidades Federativas y Municipios	Desempeño de las Funciones	156,699,249.30	7,846,826.79	164,546,076.09	131,228,860.89	131,217,317.89	33,317,215.20
	PRESTACIÓN DE SERVICIOS PÚBLICOS, FUNCIONES DE DESARROLLO SOCIAL	156,699,249.30	7,846,826.79	164,546,076.09	131,228,860.89	131,217,317.89	33,317,215.20
	Administración y de Apoyo	-	-	-	-	-	-
	Compromisos	-	-	-	-	-	-
	Obligaciones	-	-	-	-	-	-
	Programas de Gasto Federalizado (Gobierno Federal)	-	-	-	-	-	-
	Participaciones a entidades federativas y municipios	-	-	-	-	-	-
	Costo financiero, deuda o apoyos a deudores y ahorradores de la banca	-	-	-	-	-	-
	Adeudo de ejercicios fiscales anteriores	-	-	-	-	-	-
	Total del Gasto	156,699,249.30	7,846,826.79	164,546,076.09	131,228,860.89	131,217,317.89	33,317,215.20


 MIRIAM MOZO RODRÍGUEZ
 DIRECTORA GENERAL



 RAFAEL PÉREZ MENDOZA
 DIRECTOR ADMINISTRATIVO


 ANAMELI GARCÍA MACÍAS
 SUBDIRECTORA ADMINISTRATIVA




Colegio de Estudios Científicos y Tecnológicos de Puebla
ESTADO DE PUEBLA
PROGRAMAS Y PROYECTOS DE INVERSIÓN
DEL 1 AL 31 DE DICIEMBRE 2016

**NO
APLICA**


MIRYAM MOZO RODRIGUEZ
DIRECTORA GENERAL


ANAMEN GARCIA MACIAS
SUBDIRECTORA ADMINISTRATIVA


RAFAEL PEREZ MENDOZA
DIRECTOR ADMINISTRATIVO