



Colegio de Estudios Científicos y Tecnológicos del Estado de Puebla
Estado de Situación Financiera Detallado - LDF
1 de Enero al 30 de Junio de 2017
(PESOS)

Concepto (c)	2017 (b)	31 de diciembre de 2016 (e)	Concepto (c)	2017 (b)	31 de diciembre de 2016 (e)
ACTIVO			PASIVO		
Activo Circulante			Activo Circulante		
a. Efectivo y Equivalentes (a=a1+a2+a3+a4+a5+a6+a7)	42,430,227.68	51,009,047.45	a. Cuentas por Pagar a Corto Plazo (a=a1+a2+a3+a4+a5+a6+a7+a8+a9)	2,665,966.18	7,258,494.55
a1) Efectivo			a1) Servicios Personales por Pagar a Corto Plazo	1,046,269.71	
a2) Bancos/Tesorería	30,865,035.27	37,769,372.43	a2) Proveedores por Pagar a Corto Plazo		
a3) Bancos/Dependencias y Otros			a3) Contratistas por Obras Públicas por Pagar a Corto Plazo		
a4) Inversiones Temporales (Hasta 3 meses)	11,565,192.41	13,239,675.02	a4) Participaciones y Aportaciones por Pagar a Corto Plazo		
a5) Fondos con Afectación Específica			a5) Transferencias Otorgadas por Pagar a Corto Plazo		
a6) Depósitos de Fondos de Terceros en Garantía y/o Administración			a6) Intereses, Comisiones y Otros Gastos de la Deuda Pública por Pagar a Corto Plazo		
a7) Otros Efectivos y Equivalentes			a7) Retenciones y Contribuciones por Pagar a Corto Plazo	1,610,239.56	7,258,494.55
b. Derechos a Recibir Efectivo o Equivalentes (b=b1+b2+b3+b4+b5+b6+b7)	13,755.87		a8) Devoluciones de la Ley de Ingresos por Pagar a Corto Plazo		
b1) Inversiones Financieras de Corto Plazo			a9) Otras Cuentas por Pagar a Corto Plazo	9,456.91	
b2) Cuentas por Cobrar a Corto Plazo			b. Documentos por Pagar a Corto Plazo (b=b1+b2+b3)		
b3) Deudores Diversos por Cobrar a Corto Plazo	13,755.87		b1) Documentos Comerciales por Pagar a Corto Plazo		
b4) Ingresos por Recuperar a Corto Plazo			b2) Documentos con Contratistas por Obras Públicas por Pagar a Corto Plazo		
b5) Deudores por Anticipos de la Tesorería a Corto Plazo			b3) Otros Documentos por Pagar a Corto Plazo		
b6) Préstamos Otorgados a Corto Plazo			c. Porción a Corto Plazo de la Deuda Pública (c=c1+c2)		
b7) Otros Derechos a Recibir Efectivo o Equivalentes a Corto Plazo			c1) Porción a Corto Plazo de la Deuda Pública		
c. Derechos a Recibir Bienes o Servicios (c=c1+c2+c3+c4+c5)			c2) Porción a Corto Plazo de Arrendamiento Financiero		
c1) Anticipo a Proveedores por Adquisición de Bienes y Prestación de Servicios a Corto Plazo			d. Títulos y Valores a Corto Plazo		
c2) Anticipo a Proveedores por Adquisición de Bienes Inmuebles y Muebles a Corto Plazo			e. Pasivos Diferidos a Corto Plazo (e=e1+e2+e3)		
c3) Anticipo a Proveedores por Adquisición de Bienes Intangibles a Corto Plazo			e1) Ingresos Cobrados por Adelantado a Corto Plazo		
c4) Anticipo a Contratistas por Obras Públicas a Corto Plazo			e2) Intereses Cobrados por Adelantado a Corto Plazo		
c5) Otros Derechos a Recibir Bienes o Servicios a Corto Plazo			e3) Otros Pasivos Diferidos a Corto Plazo		
d. Inventarios (d=d1+d2+d3+d4+d5)			f. Fondos y Bienes de Terceros en Garantía y/o Administración a Corto Plazo (f=f1+f2+f3+f4+f5+f6)		
d1) Inventario de Mercancías para Venta			f1) Fondos en Garantía a Corto Plazo		
d2) Inventario de Mercancías Terminadas			f2) Fondos en Administración a Corto Plazo		
d3) Inventario de Mercancías en Proceso de Elaboración			f3) Fondos Contingentes a Corto Plazo		
d4) Inventario de Materias Primas, Materiales y Suministros para Producción			f4) Fondos de Fideicomisos, Mandatos y Contratos Análogos a Corto Plazo		
d5) Bienes en Tránsito			f5) Otros Fondos de Terceros en Garantía y/o Administración a Corto Plazo		
e. Almacenes			f6) Valores y Bienes en Garantía a Corto Plazo		
f. Estimación por Pérdida o Deterioro de Activos Circulantes (f=f1+f2)			g. Provisiones a Corto Plazo (g=g1+g2+g3)		
f1) Estimaciones para Cuentas Incoables por Derechos a Recibir Efectivo o Equivalentes			g1) Provisión para Demandas y Juicios a Corto Plazo		
f2) Estimación por Deterioro de Inventarios			g2) Provisión para Contingencias a Corto Plazo		
g. Otros Activos Circulantes (g=g1+g2+g3+g4)			g3) Otras Provisiones a Corto Plazo		
g1) Valores en Garantía			h. Otros Pasivos a Corto Plazo (h=h1+h2+h3)		
g2) Bienes en Garantía (excluye depósitos de fondos)			h1) Ingresos por Clasificar		
g3) Bienes Derivados de Embargos, Decomisos, Aseguramientos y Dación en Pago			h2) Recaudación por Participar		
g4) Adquisición con Fondos de Terceros			h3) Otros Pasivos Circulantes		
IA. Total de Activos Circulantes (IA = a + b + c + d + e + f + g)	42,443,983.55	51,009,047.45	IA. Total de Pasivos Circulantes (IA = a + b + c + d + e + f + g + h)	2,665,966.18	7,258,494.55
Activo No Circulante			Pasivo No Circulante		
a. Inversiones Financieras a Largo Plazo			a. Cuentas por Pagar a Largo Plazo		
b. Derechos a Recibir Efectivo o Equivalentes a Largo Plazo			b. Documentos por Pagar a Largo Plazo		
c. Bienes Inmuebles, Infraestructura y Construcciones en Proceso	71,135,214.79	71,135,214.79	c. Deuda Pública a Largo Plazo		
d. Bienes Muebles	77,238,715.71	77,238,715.71	d. Pasivos Diferidos a Largo Plazo		
e. Activos Intangibles	172,456.68	172,456.68	e. Fondos y Bienes de Terceros en Garantía y/o en Administración a Largo Plazo	9,169,283.14	9,169,283.14
f. Depreciación, Deterioro y Amortización Acumulada de Bienes	6,350,735.10	6,350,735.10	f. Provisiones a Largo Plazo		
g. Activos Diferidos			II.B. Total de Pasivos No Circulantes (II B = a + b + c + d + e + f)	9,169,283.14	9,169,283.14
h. Estimación por Pérdida o Deterioro de Activos no Circulantes			II. Total del Pasivo (II = IA + II B)	11,835,249.32	16,427,777.69
i. Otros Activos no Circulantes			HACIENDA PÚBLICA/PATRIMONIO		
IB. Total de Activos No Circulantes (IB = a + b + c + d + e + f + g + h + i)	142,195,652.08	142,195,652.08	III.A. Hacienda Pública/Patrimonio Contribuido (III A = a + b + c)	140,887,317.37	140,887,317.37
I. Total del Activo (I = IA + IB)	184,639,635.63	193,204,699.53	a. Aportaciones	140,887,317.37	140,887,317.37
			b. Donaciones de Capital		
			c. Actualización de la Hacienda Pública/Patrimonio		
			III.B. Hacienda Pública/Patrimonio Generado (III B = a + b + c + d + e)	31,917,068.94	35,889,604.47
			a. Resultados del Ejercicio (Ahorro/Desahorro)	9,264,752.21	27,063,378.84
			b. Resultados de Ejercicios Anteriores	22,652,316.73	8,806,225.63
			c. Revalúos		
			d. Reservas		
			e. Rectificaciones de Resultados de Ejercicios Anteriores		
			III.C. Exceso o Insuficiencia en la Actualización de la Hacienda Pública/Patrimonio (III C = a + b)		
			a. Resultado por Posición Monetaria		
			b. Resultado por Tenencia de Activos no Monetarios		
			III. Total Hacienda Pública/Patrimonio (III = III A + III B + III C)	172,804,386.31	176,776,921.84
			IV. Total del Pasivo y Hacienda Pública/Patrimonio (IV = II + III)	184,639,635.63	193,204,699.53

Miriam Mozo Rodríguez
 MIRIAM MOZO RODRIGUEZ
 DIRECTORA GENERAL

Rafael Pérez Mendoza
 RAFAEL PEREZ MENDOZA
 DIRECTOR ADMINISTRATIVO

Anameli García Macías
 ANAMELI GARCIA MACIAS
 SUBDIRECTORA ADMINISTRATIVA




Colegio de Estudios Científicos y Tecnológicos del Estado de Puebla
Informe Analítico de la Deuda Pública y Otros Pasivos - LDF
Del 1 de Enero al 30 de Junio de 2017 (b)
(PESOS)


Denominación de la Deuda Pública y Otros Pasivos (c)	Saldo al 31 de diciembre de 2016 (d)	Disposiciones del Periodo (e)	Amortizaciones del Periodo (f)	Revaluaciones, Reclasificaciones y Otros Ajustes (g)	Saldo Final del Periodo h=d+e-f+g	Pago de Intereses del Periodo (i)	Pago de Comisiones y demás costos asociados durante el Periodo (j)
1. Deuda Pública (1=A+B)							
A. Corto Plazo (A=a1+a2+a3)							
a1) Instituciones de Crédito							
a2) Títulos y Valores							
a3) Arrendamientos Financieros							
B. Largo Plazo (B=b1+b2+b3)							
b1) Instituciones de Crédito							
b2) Títulos y Valores							
b3) Arrendamientos Financieros							
2. Otros Pasivos	16,427,777.69	74,396,668.25	78,989,196.62		11,835,249.32		
3. Total de la Deuda Pública y Otros Pasivos	16,427,777.69	74,396,668.25	78,989,196.62		11,835,249.32		
4. Deuda Contingente 1 (Informativo)							
A. Deuda Contingente 1							
B. Deuda Contingente 2							
C. Deuda Contingente XX							
5. Valor de Instrumentos Bono Cupón Cero 2 (Informativo)							
A. Instrumento Bono Cupón Cero 1							
B. Instrumento Bono Cupón Cero 2							
C. Instrumento Bono Cupón Cero XX							

1. Se refiere a cualquier financiamiento sin fuente o garantía de pago definida, que sea asumida de manera solidaria o subsidiaria por las Entidades Federativas con sus Municipios, organismos descentralizados y empresas de participación estatal mayoritaria y fideicomisos, locales o municipales, y por los Municipios con sus respectivos organismos descentralizados y empresas de participación municipal mayoritaria.
 2. Se refiere al valor del Bono Cupón Cero que respalda el pago de los créditos asociados al mismo (Activo).

Obligaciones a Corto Plazo (k)	Monto Contratado (l)	Plazo Pactado (m)	Tasa de Interés (n)	Comisiones y Costos Relacionados (o)	Tasa Efectiva (p)
6. Obligaciones a Corto Plazo (Informativo)	0	0	0	0	0
A. Crédito 1					
B. Crédito 2					
C. Crédito XX					



MIRIAM MOZO RODRIGUEZ
DIRECTORA GENERAL



RAFAEL PEREZ MENDOZA
DIRECTOR ADMINISTRATIVO




ANAMELI GARCIA MACIAS
SUBDIRECTORA ADMINISTRATIVA



Colegio de Estudios Científicos y Tecnológicos del Estado de Puebla
Informe Analítico de Obligaciones Diferentes de Financiamientos - LDF
Del 1 de Enero al 30 de Junio de 2017 (b)
(PESOS)

Denominación de las Obligaciones Diferentes de Financiamiento (c)	Fecha del Contrato (d)	Fecha de inicio de operación del proyecto (e)	Fecha de vencimiento (f)	Monto de la inversión pactado (g)	Plazo pactado (h)	Monto promedio mensual del pago de la contraprestación (i)	Monto promedio mensual del pago de la contraprestación correspondiente al pago de inversión (j)	Monto pagado de la inversión al XX de XXXX de 20XX (k)	Monto pagado de la inversión actualizado al XX de XXXX de 20XX (l)	Saldo pendiente por pagar de la inversión al XX de XXXX de 20XX (m = g - l)
A. Asociaciones Público Privadas (APP's) (A=a+b+c+d) a) APP 1 b) APP 2 c) APP 3 d) APP XX										
B. Otros Instrumentos (B=a+b+c+d) a) Otro Instrumento 1 b) Otro Instrumento 2 c) Otro Instrumento 3 d) Otro Instrumento XX										
C. Total de Obligaciones Diferentes de Financiamiento (C=A+B)										



MIRIAM MOZO RODRIGUEZ
DIRECTORA GENERAL



RAFAEL PEREZ MENDOZA
DIRECTOR ADMINISTRATIVO



ANAMELI GARCIA MACIAS
SUBDIRECTORA ADMINISTRATIVA



Colegio de Estudios Científicos y Tecnológicos del Estado de Puebla
Balance Presupuestario - LDF
Del 1 de Enero al 30 de Junio de 2017 (b)
(PESOS)


Concepto (c)	Estimado/ Aprobado (d)	Devengado	Recaudado/ Pagado
A. Ingresos Totales (A = A1+A2+A3)	167,084,504.00	65,861,836.87	65,861,836.37
A1. Ingresos de Libre Disposición	8,627,850.00	1,820,524.00	1,820,523.50
A2. Transferencias Federales Etiquetadas	158,456,654.00	64,041,312.87	64,041,312.87
A3. Financiamiento Neto	-	-	-
B. Egresos Presupuestarios¹ (B = B1+B2)	167,084,504.00	56,597,084.15	56,597,084.15
B1. Gasto No Etiquetado (sin incluir Amortización de la Deuda Pública)	8,627,850.00	1,412,574.47	1,412,574.47
B2. Gasto Etiquetado (sin incluir Amortización de la Deuda Pública)	158,456,654.00	55,184,509.68	55,184,509.68
C. Remanentes del Ejercicio Anterior (C = C1 + C2)		-	-
C1. Remanentes de Ingresos de Libre Disposición aplicados en el periodo			
C2. Remanentes de Transferencias Federales Etiquetadas aplicados en el periodo			
I. Balance Presupuestario (I = A - B + C)	-	9,264,752.72	9,264,752.22
II. Balance Presupuestario sin Financiamiento Neto (II = I - A3)	-	9,264,752.72	9,264,752.22
III. Balance Presupuestario sin Financiamiento Neto y sin Remanentes del Ejercicio Anterior (III = II - C)	-	9,264,752.72	9,264,752.22

Concepto	Aprobado	Devengado	Pagado
E. Intereses, Comisiones y Gastos de la Deuda (E = E1+E2)	-	-	-
E1. Intereses, Comisiones y Gastos de la Deuda con Gasto No Etiquetado			
E2. Intereses, Comisiones y Gastos de la Deuda con Gasto Etiquetado			
IV. Balance Primario (IV = III + E)	-	9,264,752.72	9,264,752.22

Concepto	Estimado/ Aprobado	Devengado	Recaudado/ Pagado
F. Financiamiento (F = F1 + F2)	-	-	-
F1. Financiamiento con Fuente de Pago de Ingresos de Libre Disposición			
F2. Financiamiento con Fuente de Pago de Transferencias Federales Etiquetadas			
G. Amortización de la Deuda (G = G1 + G2)	-	-	-
G1. Amortización de la Deuda Pública con Gasto No Etiquetado			
G2. Amortización de la Deuda Pública con Gasto Etiquetado			
A3. Financiamiento Neto (A3 = F - G)	-	-	-

Concepto	Estimado/ Aprobado	Devengado	Recaudado/ Pagado
A1. Ingresos de Libre Disposición	8,627,850.00	1,820,524.00	1,820,523.50
A3.1 Financiamiento Neto con Fuente de Pago de Ingresos de Libre Disposición (A3.1 = F1 - G1)	-	-	-
F1. Financiamiento con Fuente de Pago de Ingresos de Libre Disposición	-	-	-
G1. Amortización de la Deuda Pública con Gasto No Etiquetado	-	-	-
B1. Gasto No Etiquetado (sin incluir Amortización de la Deuda Pública)	8,627,850.00	1,412,574.47	1,412,574.47
C1. Remanentes de Ingresos de Libre Disposición aplicados en el periodo		-	-
V. Balance Presupuestario de Recursos Disponibles (V = A1 + A3.1 - B1 + C1)	-	407,949.53	407,949.03
VI. Balance Presupuestario de Recursos Disponibles sin Financiamiento Neto (VI = V - A3.1)	-	407,949.53	407,949.03

Concepto	Estimado/ Aprobado	Devengado	Recaudado/ Pagado
A2. Transferencias Federales Etiquetadas	158,456,654.00	64,041,312.87	64,041,312.87
A3.2 Financiamiento Neto con Fuente de Pago de Transferencias Federales Etiquetadas (A3.2 = F2 - G2)	-	-	-
F2. Financiamiento con Fuente de Pago de Transferencias Federales Etiquetadas	-	-	-
G2. Amortización de la Deuda Pública con Gasto Etiquetado	-	-	-
B2. Gasto Etiquetado (sin incluir Amortización de la Deuda Pública)	158,456,654.00	55,184,509.68	55,184,509.68
C2. Remanentes de Transferencias Federales Etiquetadas aplicados en el periodo		-	-
VII. Balance Presupuestario de Recursos Etiquetados (VI = A2 + A3.2 - B2 + C2)	-	8,856,803.19	8,856,803.19
VIII. Balance Presupuestario de Recursos Etiquetados sin Financiamiento Neto (VIII = VII - A3.2)	-	8,856,803.19	8,856,803.19



MIRIAM MOZO RODRIGUEZ
DIRECTORA GENERAL



RAFAEL PEREZ MENDOZA
DIRECTOR ADMINISTRATIVO



ANAMELI GARCIA MACIAS
SUBDIRECTORA ADMINISTRATIVA




Colegio de Estudios Científicos y Tecnológicos del Estado de Puebla
Estado Analítico de Ingresos Detallado - LDF
Del 1 de Enero al 30 de Junio de 2017 (b)
(PESOS)

Concepto (c)	Ingreso					Diferencia (e)
	Estimado (d)	Ampliaciones/ (Reducciones)	Modificado	Devengado	Recaudado	
Ingresos de Libre Disposición						
A. Impuestos			-			-
B. Cuotas y Aportaciones de Seguridad Social			-			-
C. Contribuciones de Mejoras			-			-
D. Derechos			-			-
E. Productos	932,820.00	-	932,820.00	531,421.48	531,421.48	401,398.52
F. Aprovechamientos			-			-
G. Ingresos por Ventas de Bienes y Servicios	455,824.00	-	455,824.00	164,231.00	164,231.00	291,593.00
H. Participaciones (H=h1+h2+h3+h4+h5+h6+h7+h8+h9+h10+h11)			-			-
h1) Fondo General de Participaciones			-			-
h2) Fondo de Fomento Municipal			-			-
h3) Fondo de Fiscalización y Recaudación			-			-
h4) Fondo de Compensación			-			-
h5) Fondo de Extracción de Hidrocarburos			-			-
h6) Impuesto Especial Sobre Producción y Servicios			-			-
h7) 0.136% de la Recaudación Federal Participable			-			-
h8) 3.17% Sobre Extracción de Petróleo			-			-
h9) Gasolinas y Diésel			-			-
h10) Fondo del Impuesto Sobre la Renta			-			-
h11) Fondo de Estabilización de los Ingresos de las Entidades Federativas			-			-
I. Incentivos Derivados de la Colaboración Fiscal (I=i1+i2+i3+i4+i5)			-			-
i1) Tenencia o Uso de Vehículos			-			-
i2) Fondo de Compensación ISAN			-			-
i3) Impuesto Sobre Automóviles Nuevos			-			-
i4) Fondo de Compensación de Repecos-Intermedios			-			-
i5) Otros Incentivos Económicos			-			-
J. Transferencias	7,239,206.00	-	7,239,206.00	1,124,871.02	1,124,871.02	6,114,334.98
K. Convenios			-			-
k1) Otros Convenios y Subsidios			-			-
L. Otros Ingresos de Libre Disposición (L=l1+l2)			-			-
l1) Participaciones en Ingresos Locales			-			-
l2) Otros Ingresos de Libre Disposición			-			-
I. Total de Ingresos de Libre Disposición (I=A+B+C+D+E+F+G+H+I+J+K+L)	8,627,850.00	-	8,627,850.00	1,820,523.50	1,820,523.50	6,807,326.50
Ingresos Excedentes de Ingresos de Libre Disposición						
Transferencias Federales Etiquetadas						
A. Aportaciones (A=a1+a2+a3+a4+a5+a6+a7+a8)			-			-
a1) Fondo de Aportaciones para la Nómina Educativa y Gasto Operativo			-			-
a2) Fondo de Aportaciones para los Servicios de Salud			-			-
a3) Fondo de Aportaciones para la Infraestructura Social			-			-
a4) Fondo de Aportaciones para el Fortalecimiento de los Municipios y de las Demarcaciones Territoriales del Distrito Federal			-			-
a5) Fondo de Aportaciones Múltiples			-			-
a6) Fondo de Aportaciones para la Educación Tecnológica y de Adultos			-			-
a7) Fondo de Aportaciones para la Seguridad Pública de los Estados y del Distrito Federal			-			-
a8) Fondo de Aportaciones para el Fortalecimiento de las Entidades Federativas			-			-
B. Convenios (B=b1+b2+b3+b4)			-			-
b1) Convenios de Protección Social en Salud			-			-
b2) Convenios de Descentralización			-			-
b3) Convenios de Reasignación			-			-
b4) Otros Convenios y Subsidios			-			-
C. Fondos Distintos de Aportaciones (C=c1+c2)			-			-
c1) Fondo para Entidades Federativas y Municipios Productores de Hidrocarburos			-			-
c2) Fondo Minero			-			-
D. Transferencias, Subsidios y Subvenciones, y Pensiones y Jubilaciones	158,456,654.00	18,176,126.00	140,280,528.00	64,041,312.87	64,041,312.87	94,415,341.13
E. Otras Transferencias Federales Etiquetadas			-			-



Colegio de Estudios Científicos y Tecnológicos del Estado de Puebla
Estado Analítico de Ingresos Detallado - LDF
Del 1 de Enero al 30 de Junio de 2017 (b)
(PESOS)

Concepto (c)	Ingreso					Diferencia (e)
	Estimado (d)	Ampliaciones/ (Reducciones)	Modificado	Devengado	Recaudado	
II. Total de Transferencias Federales Etiquetadas (II = A + B + C + D + E)	158,456,654.00	- 18,176,126.00	140,280,528.00	64,041,312.87	64,041,312.87	- 94,415,341.13
III. Ingresos Derivados de Financiamientos (III = A)	-	-	-	-	-	-
A. Ingresos Derivados de Financiamientos	-	-	-	-	-	-
IV. Total de Ingresos (IV = I + II + III)	167,084,504.00	- 18,176,126.00	148,908,378.00	65,861,836.37	65,861,836.37	- 101,222,667.63
Datos Informativos						
1. Ingresos Derivados de Financiamientos con Fuente de Pago de Ingresos de Libre Disposición	-	-	-	-	-	-
2. Ingresos Derivados de Financiamientos con Fuente de Pago de Transferencias Federales Etiquetadas	-	-	-	-	-	-
3. Ingresos Derivados de Financiamientos (3 = 1 + 2)	-	-	-	-	-	-



MIRIAM MOZO RODRIGUEZ
DIRECTORA GENERAL



RAFAEL PEREZ MENDOZA
DIRECTOR ADMINISTRATIVO



ANAMELI GARCIA MACIAS
SUBDIRECTORA ADMINISTRATIVA



Colegio de Estudios Científicos y Tecnológicos del Estado de Puebla
Estado Analítico del Ejercicio del Presupuesto de Egresos Detallado - LDF
Clasificación por Objeto del Gasto (Capítulo y Concepto)
Del 1 de Enero al 30 de Junio de 2017 (b)
(PESOS)

Concepto (c)	Egresos					Subejercicio (e)
	Aprobado (d)	Ampliaciones/ (Reducciones)	Modificado	Devengado	Pagado	
I. Gasto No Etiquetado (I=A+B+C+D+E+F+G+H+I)	8,627,850.00	140,405.28	8,768,255.28	1,412,574.47	1,402,225.40	7,355,680.81
A. Servicios Personales (A=a1+a2+a3+a4+a5+a6+a7)	-	623,233.56	623,233.56	608,835.82	608,835.82	14,397.74
a1) Remuneraciones al Personal de Carácter Permanente	-	482,828.28	482,828.28	482,828.28	482,828.28	-
a2) Remuneraciones al Personal de Carácter Transitorio	-	-	-	-	-	-
a3) Remuneraciones Adicionales y Especiales	-	48,533.38	48,533.38	48,533.38	48,533.38	-
a4) Seguridad Social	-	-	-	-	-	-
a5) Otras Prestaciones Sociales y Económicas	-	91,871.90	91,871.90	77,474.16	77,474.16	14,397.74
a6) Provisiones	-	-	-	-	-	-
a7) Pago de Estímulos a Servidores Públicos	-	-	-	-	-	-
B. Materiales y Suministros (B=b1+b2+b3+b4+b5+b6+b7+b8+b9)	1,753,350.00	662,828.28	1,090,521.72	37,681.66	37,681.66	1,052,840.06
b1) Materiales de Administración, Emisión de Documentos y Artículos Oficiales	1,280,350.00	775,828.28	504,521.72	10,000.00	10,000.00	494,521.72
b2) Alimentos y Utensilios	6,000.00	15,000.00	21,000.00	-	-	21,000.00
b3) Materias Primas y Materiales de Producción y Comercialización	20,000.00	-	20,000.00	-	-	20,000.00
b4) Materiales y Artículos de Construcción y de Reparación	197,000.00	20,000.00	217,000.00	-	-	217,000.00
b5) Productos Químicos, Farmacéuticos y de Laboratorio	-	-	-	-	-	-
b6) Combustibles, Lubricantes y Aditivos	65,000.00	70,000.00	135,000.00	26,173.66	26,173.66	108,826.34
b7) Vestuario, Blancos, Prendas de Protección y Artículos Deportivos	25,000.00	-	25,000.00	-	-	25,000.00
b8) Materiales y Suministros Para Seguridad	-	-	-	-	-	-
b9) Herramientas, Refacciones y Accesorios Menores	160,000.00	8,000.00	168,000.00	1,508.00	1,508.00	166,492.00
C. Servicios Generales (C=c1+c2+c3+c4+c5+c6+c7+c8+c9)	3,690,500.00	180,000.00	3,870,500.00	687,065.58	676,716.51	3,183,434.42
c1) Servicios Básicos	280,000.00	24,456.00	304,456.00	-	-	304,456.00
c2) Servicios de Arrendamiento	350,000.00	15,544.00	365,544.00	33,444.00	33,444.00	332,100.00
c3) Servicios Profesionales, Científicos, Técnicos y Otros Servicios	600,000.00	35,000.00	635,000.00	108,732.27	98,383.20	526,267.73
c4) Servicios Financieros, Bancarios y Comerciales	495,000.00	60,000.00	555,000.00	189,254.13	189,254.13	365,745.87
c5) Servicios de Instalación, Reparación, Mantenimiento y Conservación	180,000.00	5,000.00	185,000.00	15,463.08	15,463.08	169,536.92
c6) Servicios de Comunicación Social y Publicidad	45,000.00	40,000.00	85,000.00	-	-	85,000.00
c7) Servicios de Traslado y Viáticos	540,000.00	-	540,000.00	64,832.79	64,832.79	475,167.21
c8) Servicios Oficiales	810,500.00	-	810,500.00	262,246.34	262,246.34	548,253.66
c9) Otros Servicios Generales	390,000.00	-	390,000.00	13,092.97	13,092.97	376,907.03
D. Transferencias, Asignaciones, Subsidios y Otras Ayudas (D=d1+d2+d3+d4+d5+d6+d7+d8+d9)	350,000.00	-	350,000.00	78,991.41	78,991.41	271,008.59
d1) Transferencias Internas y Asignaciones al Sector Público	-	-	-	-	-	-
d2) Transferencias al Resto del Sector Público	-	-	-	-	-	-
d3) Subsidios y Subvenciones	-	-	-	-	-	-
d4) Ayudas Sociales	350,000.00	-	350,000.00	78,991.41	78,991.41	271,008.59
d5) Pensiones y Jubilaciones	-	-	-	-	-	-
d6) Transferencias a Fideicomisos, Mandatos y Otros Análogos	-	-	-	-	-	-
d7) Transferencias a la Seguridad Social	-	-	-	-	-	-
d8) Donativos	-	-	-	-	-	-
d9) Transferencias al Exterior	-	-	-	-	-	-
E. Bienes Muebles, Inmuebles e Intangibles (E=e1+e2+e3+e4+e5+e6+e7+e8+e9)	2,834,000.00	-	2,834,000.00	-	-	2,834,000.00
e1) Mobiliario y Equipo de Administración	821,000.00	-	821,000.00	-	-	821,000.00
e2) Mobiliario y Equipo Educativo y Recreativo	330,000.00	-	330,000.00	-	-	330,000.00
e3) Equipo e Instrumental Médico y de Laboratorio	-	-	-	-	-	-
e4) Vehículos y Equipo de Transporte	-	-	-	-	-	-
e5) Equipo de Defensa y Seguridad	-	-	-	-	-	-
e6) Maquinaria, Otros Equipos y Herramientas	1,623,000.00	-	1,623,000.00	-	-	1,623,000.00
e7) Activos Biológicos	-	-	-	-	-	-
e8) Bienes Inmuebles	-	-	-	-	-	-
e9) Activos Intangibles	60,000.00	-	60,000.00	-	-	60,000.00
F. Inversión Pública (F=f1+f2+f3)	-	-	-	-	-	-
f1) Obra Pública en Bienes de Dominio Público	-	-	-	-	-	-
f2) Obra Pública en Bienes Propios	-	-	-	-	-	-
f3) Proyectos Productivos y Acciones de Fomento	-	-	-	-	-	-
G. Inversiones Financieras y Otras Provisiones (G=g1+g2+g3+g4+g5+g6+g7)	-	-	-	-	-	-
g1) Inversiones Para el Fomento de Actividades Productivas	-	-	-	-	-	-
g2) Acciones y Participaciones de Capital	-	-	-	-	-	-
g3) Compra de Títulos y Valores	-	-	-	-	-	-
g4) Concesión de Préstamos	-	-	-	-	-	-
g5) Inversiones en Fideicomisos, Mandatos y Otros Análogos	-	-	-	-	-	-
Fideicomiso de Desastres Naturales (Informativo)	-	-	-	-	-	-
g6) Otras Inversiones Financieras	-	-	-	-	-	-
g7) Provisiones para Contingencias y Otras Erogaciones Especiales	-	-	-	-	-	-
H. Participaciones y Aportaciones (H=h1+h2+h3)	-	-	-	-	-	-
h1) Participaciones	-	-	-	-	-	-
h2) Aportaciones	-	-	-	-	-	-
h3) Convenios	-	-	-	-	-	-
I. Deuda Pública (I=i1+i2+i3+i4+i5+i6+i7)	-	-	-	-	-	-
i1) Amortización de la Deuda Pública	-	-	-	-	-	-
i2) Intereses de la Deuda Pública	-	-	-	-	-	-
i3) Comisiones de la Deuda Pública	-	-	-	-	-	-
i4) Gastos de la Deuda Pública	-	-	-	-	-	-
i5) Costo por Coberturas	-	-	-	-	-	-
i6) Apoyos Financieros	-	-	-	-	-	-
i7) Adeudos de Ejercicios Fiscales Anteriores (ADEFAS)	-	-	-	-	-	-



Colegio de Estudios Científicos y Tecnológicos del Estado de Puebla
Estado Analítico del Ejercicio del Presupuesto de Egresos Detallado - LDF
Clasificación por Objeto del Gasto (Capítulo y Concepto)
Del 1 de Enero al 30 de Junio de 2017 (b)
(PESOS)

Concepto (c)	Egresos					Subejercicio (e)
	Aprobado (d)	Ampliaciones/ (Reducciones)	Modificado	Devengado	Pagado	
II. Gasto Etiquetado (II=A+B+C+D+E+F+G+H+I)	158,456,654.00	18,004,678.88	140,451,975.12	55,184,509.68	53,912,852.72	85,267,465.44
A. Servicios Personales (A=a1+a2+a3+a4+a5+a6+a7)	150,194,196.96	16,942,367.68	133,251,829.28	52,784,187.30	51,737,917.55	80,467,641.98
a1) Remuneraciones al Personal de Carácter Permanente	81,720,905.08	6,188,916.60	75,531,988.48	34,788,748.14	34,788,748.14	40,743,240.34
a2) Remuneraciones al Personal de Carácter Transitorio						
a3) Remuneraciones Adicionales y Especiales	21,006,682.00	3,565,880.80	17,440,801.20	2,499,445.09	2,499,445.09	14,941,356.11
a4) Seguridad Social	19,301,112.00	386,186.78	18,914,925.22	9,863,960.41	8,817,690.66	9,050,964.81
a5) Otras Prestaciones Sociales y Económicas	23,876,072.88	3,250,276.92	20,625,795.96	5,284,272.88	5,284,272.88	15,341,523.08
a6) Previsiones						
a7) Pago de Estímulos a Servidores Públicos	4,289,425.00	3,551,106.58	738,318.42	347,760.78	347,760.78	390,557.64
B. Materiales y Suministros (B=b1+b2+b3+b4+b5+b6+b7+b8+b9)	2,049,682.86	304,000.00	1,745,682.86	526,455.99	526,455.99	1,219,226.87
b1) Materiales de Administración, Emisión de Documentos y Artículos Oficiales	824,558.79	82,000.00	742,558.79	374,153.18	374,153.18	368,405.61
b2) Alimentos y Utensilios	110,752.82	30,000.00	80,752.82	12,484.92	12,484.92	68,267.90
b3) Materias Primas y Materiales de Producción y Comercialización						
b4) Materiales y Artículos de Construcción y de Reparación	184,602.64	24,000.00	160,602.64	1,419.88	1,419.88	159,182.76
b5) Productos Químicos, Farmacéuticos y de Laboratorio	107,978.80	20,000.00	87,978.80	72.51	72.51	87,906.29
b6) Combustibles, Lubricantes y Aditivos	536,301.58	80,000.00	456,301.58	119,253.12	119,253.12	337,048.46
b7) Vestuario, Blancos, Prendas de Protección y Artículos Deportivos	93,115.40	24,000.00	69,115.40	12.00	12.00	69,103.40
b8) Materiales y Suministros Para Seguridad						
b9) Herramientas, Refacciones y Accesorios Menores	192,372.83	44,000.00	148,372.83	19,060.38	19,060.38	129,312.45
C. Servicios Generales (C=c1+c2+c3+c4+c5+c6+c7+c8+c9)	6,212,774.18	758,311.20	5,454,462.98	1,873,866.39	1,648,479.18	3,580,596.59
c1) Servicios Básicos	1,384,210.04	276,000.00	1,108,210.04	91,716.61	91,716.61	1,016,493.43
c2) Servicios de Arrendamiento	122,879.21	60,000.00	62,879.21	35,094.00	35,094.00	27,785.21
c3) Servicios Profesionales, Científicos, Técnicos y Otros Servicios	108,405.70	30,000.00	78,405.70	25,582.10	25,582.10	52,823.60
c4) Servicios Financieros, Bancarios y Comerciales	196,312.00	60,000.00	136,312.00	53,319.49	53,319.49	82,992.51
c5) Servicios de Instalación, Reparación, Mantenimiento y Conservación	162,483.50	133,247.12	295,730.62	181,197.90	181,197.90	114,532.72
c6) Servicios de Comunicación Social y Publicidad	105,619.84	40,000.00	65,619.84	-	-	65,619.84
c7) Servicios de Traslado y Viajes	424,380.40	10,000.00	414,380.40	130,371.74	130,371.74	284,008.66
c8) Servicios Oficiales	86,089.63	40,000.00	46,089.63	12,245.00	12,245.00	33,844.63
c9) Otros Servicios Generales	3,622,393.86	375,558.32	3,246,835.54	1,344,339.55	1,118,952.34	1,902,495.99
D. Transferencias, Asignaciones, Subsidios y Otras Ayudas (D=d1+d2+d3+d4+d5+d6+d7+d8+d9)	-	-	-	-	-	-
d1) Transferencias Internas y Asignaciones al Sector Público						
d2) Transferencias al Resto del Sector Público						
d3) Subsidios y Subvenciones						
d4) Ayudas Sociales						
d5) Pensiones y Jubilaciones						
d6) Transferencias a Fideicomisos, Mandatos y Otros Análogos						
d7) Transferencias a la Seguridad Social						
d8) Donativos						
d9) Transferencias al Exterior						
E. Bienes Muebles, Inmuebles e Intangibles (E=e1+e2+e3+e4+e5+e6+e7+e8+e9)	-	-	-	-	-	-
e1) Mobiliario y Equipo de Administración						
e2) Mobiliario y Equipo Educativo y Recreativo						
e3) Equipo e Instrumental Médico y de Laboratorio						
e4) Vehículos y Equipo de Transporte						
e5) Equipo de Defensa y Seguridad						
e6) Maquinaria, Otros Equipos y Herramientas						
e7) Activos Biológicos						
e8) Bienes Inmuebles						
e9) Activos Intangibles						
F. Inversión Pública (F=f1+f2+f3)	-	-	-	-	-	-
f1) Obra Pública en Bienes de Dominio Público						
f2) Obra Pública en Bienes Propios						
f3) Proyectos Productivos y Acciones de Fomento						
G. Inversiones Financieras y Otras Provisiones (G=g1+g2+g3+g4+g5+g6+g7)	-	-	-	-	-	-
g1) Inversiones Para el Fomento de Actividades Productivas						
g2) Acciones y Participaciones de Capital						
g3) Compra de Títulos y Valores						
g4) Concesión de Préstamos						
g5) Inversiones en Fideicomisos, Mandatos y Otros Análogos						
Fideicomiso de Desastres Naturales (Informativo)						
g6) Otras Inversiones Financieras						
g7) Provisiones para Contingencias y Otras Erogaciones Especiales						
H. Participaciones y Aportaciones (H=h1+h2+h3)	-	-	-	-	-	-
h1) Participaciones						
h2) Aportaciones						
h3) Convenios						
I. Deuda Pública (I=i1+i2+i3+i4+i5+i6+i7)	-	-	-	-	-	-
i1) Amortización de la Deuda Pública						
i2) Intereses de la Deuda Pública						
i3) Comisiones de la Deuda Pública						
i4) Gastos de la Deuda Pública						
i5) Costo por Coberturas						
i6) Apoyos Financieros						
i7) Adeudos de Ejercicios Fiscales Anteriores (ADEFAS)						
III. Total de Egresos (III = I + II)	167,064,504.00	17,864,273.80	149,220,230.40	56,597,084.15	55,315,078.12	92,623,146.25

MIRIAM MOZO RODRIGUEZ
DIRECTORA GENERAL

RAFAEL PEREZ MENDOZA
DIRECTOR ADMINISTRATIVO

ANABELI GARCIA MACIAS
SUBDIRECTORA ADMINISTRATIVA




Colegio de Estudios Científicos y Tecnológicos del Estado de Puebla
Estado Analítico del Ejercicio del Presupuesto de Egresos Detallado - LDF
Clasificación Funcional (Finalidad y Función)
Del 1 de Enero al 30 de Junio de 2017 (b)
(PESOS)

Concepto (c)	Egresos					Subejercicio (e)
	Aprobado (d)	Ampliaciones/ (Reducciones)	Modificado	Devengado	Pagado	
I. Gasto No Etiquetado (I=A+B+C+D)	8,627,850.00	140,405.28	8,768,255.28	1,412,574.47	1,402,225.40	7,355,680.81
A. Gobierno (A=a1+a2+a3+a4+a5+a6+a7+a8)	-	-	-	-	-	-
a1) Legislación	-	-	-	-	-	-
a2) Justicia	-	-	-	-	-	-
a3) Coordinación de la Política de Gobierno	-	-	-	-	-	-
a4) Relaciones Exteriores	-	-	-	-	-	-
a5) Asuntos Financieros y Hacendarios	-	-	-	-	-	-
a6) Seguridad Nacional	-	-	-	-	-	-
a7) Asuntos de Orden Público y de Seguridad Interior	-	-	-	-	-	-
a8) Otros Servicios Generales	-	-	-	-	-	-
B. Desarrollo Social (B=b1+b2+b3+b4+b5+b6+b7)	8,627,850.00	140,405.28	8,768,255.28	1,412,574.47	1,402,225.40	7,355,680.81
b1) Protección Ambiental	-	-	-	-	-	-
b2) Vivienda y Servicios a la Comunidad	-	-	-	-	-	-
b3) Salud	-	-	-	-	-	-
b4) Recreación, Cultura y Otras Manifestaciones Sociales	-	-	-	-	-	-
b5) Educación	8,627,850.00	140,405.28	8,768,255.28	1,412,574.47	1,402,225.40	7,355,680.81
b6) Protección Social	-	-	-	-	-	-
b7) Otros Asuntos Sociales	-	-	-	-	-	-
C. Desarrollo Económico (C=c1+c2+c3+c4+c5+c6+c7+c8+c9)	-	-	-	-	-	-
c1) Asuntos Económicos, Comerciales y Laborales en General	-	-	-	-	-	-
c2) Agropecuaria, Silvicultura, Pesca y Caza	-	-	-	-	-	-
c3) Combustibles y Energía	-	-	-	-	-	-
c4) Minería, Manufacturas y Construcción	-	-	-	-	-	-
c5) Transporte	-	-	-	-	-	-
c6) Comunicaciones	-	-	-	-	-	-
c7) Turismo	-	-	-	-	-	-
c8) Ciencia, Tecnología e Innovación	-	-	-	-	-	-
c9) Otras Industrias y Otros Asuntos Económicos	-	-	-	-	-	-
D. Otras No Clasificadas en Funciones Anteriores (D=d1+d2+d3+d4)	-	-	-	-	-	-
d1) Transacciones de la Deuda Pública / Costo Financiero de la Deuda	-	-	-	-	-	-
d2) Transferencias, Participaciones y Aportaciones Entre Diferentes Niveles y Ordenes de Gobierno	-	-	-	-	-	-
d3) Saneamiento del Sistema Financiero	-	-	-	-	-	-
d4) Adeudos de Ejercicios Fiscales Anteriores	-	-	-	-	-	-
II. Gasto Etiquetado (II=A+B+C+D)	158,456,654.00	18,004,678.88	140,451,975.12	55,184,509.68	53,912,852.72	85,267,465.44
A. Gobierno (A=a1+a2+a3+a4+a5+a6+a7+a8)	-	-	-	-	-	-
a1) Legislación	-	-	-	-	-	-
a2) Justicia	-	-	-	-	-	-
a3) Coordinación de la Política de Gobierno	-	-	-	-	-	-
a4) Relaciones Exteriores	-	-	-	-	-	-
a5) Asuntos Financieros y Hacendarios	-	-	-	-	-	-
a6) Seguridad Nacional	-	-	-	-	-	-
a7) Asuntos de Orden Público y de Seguridad Interior	-	-	-	-	-	-
a8) Otros Servicios Generales	-	-	-	-	-	-
B. Desarrollo Social (B=b1+b2+b3+b4+b5+b6+b7)	158,456,654.00	18,004,678.88	140,451,975.12	55,184,509.68	53,912,852.72	85,267,465.44
b1) Protección Ambiental	-	-	-	-	-	-
b2) Vivienda y Servicios a la Comunidad	-	-	-	-	-	-
b3) Salud	-	-	-	-	-	-
b4) Recreación, Cultura y Otras Manifestaciones Sociales	-	-	-	-	-	-
b5) Educación	158,456,654.00	18,004,678.88	140,451,975.12	55,184,509.68	53,912,852.72	85,267,465.44
b6) Protección Social	-	-	-	-	-	-
b7) Otros Asuntos Sociales	-	-	-	-	-	-
C. Desarrollo Económico (C=c1+c2+c3+c4+c5+c6+c7+c8+c9)	-	-	-	-	-	-
c1) Asuntos Económicos, Comerciales y Laborales en General	-	-	-	-	-	-
c2) Agropecuaria, Silvicultura, Pesca y Caza	-	-	-	-	-	-
c3) Combustibles y Energía	-	-	-	-	-	-
c4) Minería, Manufacturas y Construcción	-	-	-	-	-	-
c5) Transporte	-	-	-	-	-	-
c6) Comunicaciones	-	-	-	-	-	-
c7) Turismo	-	-	-	-	-	-
c8) Ciencia, Tecnología e Innovación	-	-	-	-	-	-
c9) Otras Industrias y Otros Asuntos Económicos	-	-	-	-	-	-




Colegio de Estudios Científicos y Tecnológicos del Estado de Puebla
Estado Analítico del Ejercicio del Presupuesto de Egresos Detallado - LDF
Clasificación Funcional (Finalidad y Función)
Del 1 de Enero al 30 de Junio de 2017 (b)
(PESOS)

Concepto (c)	Egresos					Subejercicio (e)
	Aprobado (d)	Ampliaciones/ (Reducciones)	Modificado	Devengado	Pagado	
D. Otras No Clasificadas en Funciones Anteriores (D=d1+d2+d3+d4)	-	-	-	-	-	-
d1) Transacciones de la Deuda Publica / Costo Financiero de la Deuda	-	-	-	-	-	-
d2) Transferencias, Participaciones y Aportaciones Entre Diferentes Niveles y Ordenes de Gobierno	-	-	-	-	-	-
d3) Saneamiento del Sistema Financiero	-	-	-	-	-	-
d4) Adeudos de Ejercicios Fiscales Anteriores	-	-	-	-	-	-
III. Total de Egresos (III = I + II)	167,084,504.00	17,864,273.60	149,220,230.40	56,597,084.15	55,315,078.12	92,623,146.25



MIRIAM MOZO RODRIGUEZ
DIRECTORA GENERAL



RAFAEL PEREZ MENDOZA
DIRECTOR ADMINISTRATIVO




YANAMELI GARCIA MACIAS
SUBDIRECTORA ADMINISTRATIVA



Colegio de Estudios Científicos y Tecnológicos del Estado de Puebla
Estado Analítico del Ejercicio del Presupuesto de Egresos Detallado - LDF
Clasificación de Servicios Personales por categoría
Del 1 de Enero al 30 de Junio de 2017 (b)
(PESOS)

Concepto (c)	Egresos					Subejercicio (e)
	Aprobado (d)	Ampliaciones/ (Reducciones)	Modificado	Devengado	Pagado	
I. Gasto No Etiquetado (I=A+B+C+D+E+F)						
A. Personal Administrativo y de Servicio Público		623,233.56	623,233.56	608,835.82	608,835.82	14,397.74
B. Magisterio		623,233.56	623,233.56	608,835.82	608,835.82	14,397.74
C. Servicios de Salud (C=c1+c2)						-
c1) Personal Administrativo						-
c2) Personal médico, Paramédico y afin						-
D. Seguridad Pública						-
E. Gastos asociados a la implementación de nuevas leyes federales o reformas a la mismas (E=e1+e2)						-
e1) Nombre del programa o Ley 1						-
e2) Nombre del programa o Ley 1						-
F. Sentencias laborales definitivas						-
II. Gasto Etiquetado (II=A+B+C+D+E+F)	150,194,196.96	16,942,367.68	133,251,829.28	52,784,187.30	51,737,917.55	80,467,641.98
A. Personal Administrativo y de Servicio Público	150,194,196.96	16,942,367.68	133,251,829.28	52,784,187.30	51,737,917.55	80,467,641.98
B. Magisterio						-
C. Servicios de Salud (C=c1+c2)						-
c1) Personal Administrativo						-
c2) Personal médico, Paramédico y afin						-
D. Seguridad Pública						-
E. Gastos asociados a la implementación de nuevas leyes federales o reformas a la mismas (E=e1+e2)						-
e1) Nombre del programa o Ley 1						-
e2) Nombre del programa o Ley 1						-
F. Sentencias laborales definitivas						-
III. Total del Gasto en Servicios Personales (III = I + II)	150,194,196.96	16,319,134.12	133,875,062.84	53,393,023.12	52,346,753.37	80,482,039.72


MIRIAM MOZO RODRIGUEZ
DIRECTORA GENERAL


RAFAEL PEREZ MENDOZA
DIRECTOR ADMINISTRATIVO


ANAMEL GARCÍA MACÍAS
SUBDIRECTORA ADMINISTRATIVA




Colegio de Estudios Científicos y Tecnológicos del Estado de Puebla
 Del 1 de Enero al 31 de Junio 2017
Informe sobre Estudios Actuariales
 (pesos)

	Pensiones y jubilaciones	Salud	Riesgos de trabajo	Invalidez y vida	Otras prestaciones sociales
Tipo de Sistema					
Prestación laboral o Fondo general para trabajadores del estado o municipio	-	-	-	-	-
Beneficio definido, Contribución definida o Mixto					
Población afiliada					
Activos					
Edad máxima					
Edad mínima					
Edad promedio					
Pensionados y Jubilados					
Edad máxima					
Edad mínima					
Edad promedio					
Beneficiarios					
Promedio de años de servicio (trabajadores activos)					
Aportación individual al plan de pensión como % del salario					
Aportación del ente público al plan de pensión como % del salario					
Crecimiento esperado de los pensionados y jubilados (como %)					
Crecimiento esperado de los activos (como %)					
Edad de Jubilación o Pensión					
Esperanza de vida					
Ingresos del Fondo					
Ingresos Anuales al Fondo de Pensiones	-	-	-	-	-
Nómina anual					
Activos					
Pensionados y Jubilados					
Beneficiarios de Pensionados y Jubilados					
Monto mensual por pensión					
Máximo					
Mínimo					
Promedio					
Monto de la reserva	-	-	-	-	-
Valor presente de las obligaciones	16,219.37	-	-	-	-
Pensiones y Jubilaciones en curso de pago	16,219.37	-	-	-	-
Generación actual					
Generaciones futuras					
Valor presente de las contribuciones asociadas a los sueldos futuros de cotización X%					
Generación actual					
Generaciones futuras					
Valor presente de aportaciones futuras					
Generación actual					
Generaciones futuras					
Otros Ingresos					
Déficit/superávit actuarial					
Generación actual					
Generaciones futuras					
Periodo de suficiencia					
Año de descapitalización					
Tasa de rendimiento					
Estudio actuarial					
Año de elaboración del estudio actuarial					
Empresa que elaboró el estudio actuarial					


 MIRIAM MOZO RODRIGUEZ
 DIRECTORA GENERAL


 RAFAEL PEREZ MENDOZA
 DIRECTOR ADMINISTRATIVO


 ANAMELI GARCIA MACIAS
 SUBDIRECTORA ADMINISTRATIVA



Colegio de Estudios Científicos y Tecnológicos del Estado de Puebla
 Del 1 de Enero al 31 de Junio 2017
Informe sobre Estudios Actuariales
 (pesos)

	Pensiones y jubilaciones	Salud	Riesgos de trabajo	Invalidez y vida	Otras prestaciones sociales
Tipo de Sistema					
Prestación laboral o Fondo general para trabajadores del estado o municipio	-	-	-	-	-
Beneficio definido, Contribución definida o Mixto					
Población afiliada					
Activos					
Edad máxima					
Edad mínima					
Edad promedio					
Pensionados y Jubilados					
Edad máxima					
Edad mínima					
Edad promedio					
Beneficiarios					
Promedio de años de servicio (trabajadores activos)					
Aportación individual al plan de pensión como % del salario					
Aportación del ente público al plan de pensión como % del salario					
Crecimiento esperado de los pensionados y jubilados (como %)					
Crecimiento esperado de los activos (como %)					
Edad de Jubilación o Pensión					
Esperanza de vida					
Ingresos del Fondo					
Ingresos Anuales al Fondo de Pensiones	-	-	-	-	-
Nómina anual					
Activos					
Pensionados y Jubilados					
Beneficiarios de Pensionados y Jubilados					
Monto mensual por pensión					
Máximo					
Mínimo					
Promedio					
Monto de la reserva	-	-	-	-	-
Valor presente de las obligaciones	16,219.37	-	-	-	-
Pensiones y Jubilaciones en curso de pago	16,219.37	-	-	-	-
Generación actual					
Generaciones futuras					
Valor presente de las contribuciones asociadas a los sueldos futuros de cotización X%					
Generación actual					
Generaciones futuras					
Valor presente de aportaciones futuras					
Generación actual					
Generaciones futuras					
Otros Ingresos					
Déficit/superávit actuarial					
Generación actual					
Generaciones futuras					
Periodo de suficiencia					
Año de descapitalización					
Tasa de rendimiento					
Estudio actuarial					
Año de elaboración del estudio actuarial					
Empresa que elaboró el estudio actuarial					

MIRIAM MOZO RODRIGUEZ
 DIRECTORA GENERAL

RAFAEL PEREZ MENDOZA
 DIRECTOR ADMINISTRATIVO

ANAMELI GARCIA MACIAS
 SUBDIRECTORA ADMINISTRATIVA