



Usr: supervisor  
Rep: rptEstadoSituacionFinanciera

**Colegio de Estudios Científicos y Tecnológicos de Puebla**  
**ESTADO DE PUEBLA**  
**Estado de Situación Financiera**  
**Al 30/sep/2017**

Fecha y hora de Impresión | 09/oct/2017  
10:01 p.m.

ACTIVO	<u>2017</u>	<u>2016</u>	PASIVO	<u>2017</u>	<u>2016</u>
<u>ACTIVO CIRCULANTE</u>	\$71,650,885.96	\$51,009,047.45	<u>PASIVO CIRCULANTE</u>	\$2,612,379.61	\$7,258,494.55
EFECTIVO Y EQUIVALENTES	\$71,494,178.21	\$51,009,047.45	CUENTAS POR PAGAR A CORTO PLAZO	\$2,612,379.61	\$7,258,494.55
DERECHOS A RECIBIR EFECTIVO O EQUIVALENTES	\$156,707.75	\$0.00	<b>Total de Pasivos Circulantes</b>	\$2,612,379.61	\$7,258,494.55
<b>Total de Activos Circulantes</b>	\$71,650,885.96	\$51,009,047.45	<u>PASIVO NO CIRCULANTE</u>	\$9,169,283.14	\$9,169,283.14
<u>ACTIVO NO CIRCULANTE</u>	\$142,386,367.68	\$142,195,652.08	PROVISIONES A LARGO PLAZO	\$9,169,283.14	\$9,169,283.14
BIENES INMUEBLES, INFRAESTRUCTURA Y CONSTRUCCIONES	\$71,135,214.79	\$71,135,214.79	<b>Total de Pasivos No Circulantes</b>	\$9,169,283.14	\$9,169,283.14
BIENES MUEBLES	\$77,429,431.31	\$77,238,715.71	<b>Total de Pasivos</b>	\$11,781,662.75	\$16,427,777.69
ACTIVOS INTANGIBLES	\$172,456.68	\$172,456.68	<b>HACIENDA PÚBLICA/ PATRIMONIO</b>	\$140,887,317.37	\$140,887,317.37
DEPRECIACIÓN, DETERIORO Y AMORTIZACIÓN ACUMULADA	-\$6,350,735.10	-\$6,350,735.10	<u>HACIENDA PÚBLICA/PATRIMONIO CONTRIBUIDO</u>	\$140,887,317.37	\$140,887,317.37
<b>Total de Activos No Circulantes</b>	\$142,386,367.68	\$142,195,652.08	APORTACIONES	\$140,887,317.37	\$140,887,317.37
<b>Total de Activos</b>	\$214,037,253.64	\$193,204,699.53	<u>HACIENDA PÚBLICA /PATRIMONIO GENERADO</u>	\$61,368,273.52	\$35,889,604.47
			RESULTADOS DEL EJERCICIO (AHORRO/ DESAHORRO)	\$38,715,956.79	\$27,083,378.84
			RESULTADOS DE EJERCICIOS ANTERIORES	\$22,652,316.73	\$8,806,225.63
			<u>EXCESO O INSUFICIENCIA EN LA ACTUALIZACIÓN DE LA HACIENDA PÚBLICA/PATRIMONIO</u>	\$0.00	\$0.00
			<b>Total Hacienda Pública/Patrimonio</b>	\$202,255,590.89	\$176,776,921.84
			<b>Total de Pasivo y Hacienda Pública/Patrimonio</b>	\$214,037,253.64	\$193,204,699.53




**Colegio de Estudios Científicos y Tecnológicos de Puebla**  
**ESTADO DE PUEBLA**  
**Estado de Situación Financiera**  
**Al 30/sep/2017**

Usr: supervisor  
Rep: rptEstadoSituacionFinanciera

Fecha y | 09/oct/2017  
hora de Impresión | 10:01 p.m.

	<u>2017</u>	<u>2016</u>
<b>CUENTAS DE ORDEN PRESUPUESTARIAS</b>		
<u>LEY DE INGRESOS</u>		<u>\$0.00</u>
LEY DE INGRESOS ESTIMADA	\$167,084,504.00	\$156,699,249.30
LEY DE INGRESOS POR EJECUTAR	\$19,132,504.15	\$7,997,355.85
MODIFICACIONES A LA LEY DE INGRESOS ESTIMADA	-\$18,176,126.00	\$10,888,346.27
LEY DE INGRESOS DEVENGADA	\$129,775,873.85	\$159,590,239.72
LEY DE INGRESOS RECAUDADA	\$129,775,873.85	\$159,590,239.72
<u>PRESUPUESTO DE EGRESOS</u>		<u>\$0.00</u>
PRESUPUESTO DE EGRESOS APROBADO	\$167,084,504.00	\$156,699,249.30
PRESUPUESTO DE EGRESOS POR EJERCER	\$8,203,942.94	\$11,017,410.30
MODIFICACIONES AL PRESUPUESTO DE EGRESOS APF	-\$17,201,807.21	\$7,848,289.99
PRESUPUESTO DE EGRESOS COMPROMETIDO	\$141,689,102.92	\$153,530,128.99
PRESUPUESTO DE EGRESOS DEVENGADO	\$91,250,632.65	\$131,228,860.89
PRESUPUESTO DE EGRESOS EJERCIDO	\$90,066,689.68	\$131,217,317.89
PRESUPUESTO DE EGRESOS PAGADO	\$90,066,689.68	\$131,217,317.89

  
MIRIAM MOZO RODRIGUEZ  
DIRECTORA GENERAL

  
ANAMELI GARCIA MACIAS  
SUBDIRECTORA ADMINISTRATIVA

  
RAFAEL PEREZ MENDOZA  
DIRECTOR ADMINISTRATIVO



Usr: supervisor  
Rep: rptEstadoVariacionHacienda

**Colegio de Estudios Científicos y Tecnológicos de Puebla**  
**ESTADO DE PUEBLA**  
**Estado de Variaciones en la Hacienda Pública**  
**Del 01/ene/2017 Al 30/sep/2017**

Fecha y 09/oct/2017  
hora de Impresión 10:03 p.m.




Concepto	Hacienda Pública/ Patrimonio Contribuido	Hacienda Publica/ Patrimonio Generado		Ajustes por Cambios de Valor	Total
		De Ejercicios Anteriores	Del Ejercicio		
RECTIFICACIONES DE RESULTADOS DE EJERCICIOS ANTERIORES	\$0.00	\$0.00	\$0.00	\$0.00	\$0.00
PATRIMONIO NETO INICIAL AJUSTADO DEL EJERCICIO	\$140,887,317.37	\$0.00	\$0.00	\$0.00	\$140,887,317.37
APORTACIONES	\$140,887,317.37	\$0.00	\$0.00	\$0.00	\$140,887,317.37
DONACIONES DE CAPITAL	\$0.00	\$0.00	\$0.00	\$0.00	\$0.00
ACTUALIZACIÓN DE LA HACIENDA PÚBLICA/PATRIMONIO	\$0.00	\$0.00	\$0.00	\$0.00	\$0.00
VARIACIONES DE LA HACIENDA PUBLICA/PATRIMONIO NETO DEL EJERCICIO	\$0.00	\$8,806,225.63	\$27,083,378.84	\$0.00	\$35,889,604.47
RESULTADOS DEL EJERCICIO (AHORRO/ DESAHORRO)	\$0.00	\$0.00	\$27,083,378.84	\$0.00	\$27,083,378.84
RESULTADOS DE EJERCICIOS ANTERIORES	\$0.00	\$8,806,225.63	\$0.00	\$0.00	\$8,806,225.63
REVALÚOS	\$0.00	\$0.00	\$0.00	\$0.00	\$0.00
RESERVAS	\$0.00	\$0.00	\$0.00	\$0.00	\$0.00
HACIENDA PÚBLICA/PATRIMONIO NETO FINAL DEL EJERCICIO 2016	\$140,887,317.37	\$8,806,225.63	\$27,083,378.84	\$0.00	\$176,776,921.84
CAMBIOS EN LA HACIENDA PUBLICA/PATRIMONIO NETO DEL EJERCICIO 2017	\$0.00	\$0.00	\$0.00	\$0.00	\$0.00
APORTACIONES	\$0.00	\$0.00	\$0.00	\$0.00	\$0.00
DONACIONES DE CAPITAL	\$0.00	\$0.00	\$0.00	\$0.00	\$0.00
ACTUALIZACIÓN DE LA HACIENDA PÚBLICA/PATRIMONIO	\$0.00	\$0.00	\$0.00	\$0.00	\$0.00
VARIACIONES DE LA HACIENDA PUBLICA/PATRIMONIO NETO DEL EJERCICIO 201	\$0.00	\$13,846,091.10	\$11,632,577.95	\$0.00	\$25,478,669.05
RESULTADOS DEL EJERCICIO (AHORRO/ DESAHORRO)	\$0.00	\$0.00	\$11,632,577.95	\$0.00	\$11,632,577.95
RESULTADOS DE EJERCICIOS ANTERIORES	\$0.00	\$13,846,091.10	\$0.00	\$0.00	\$13,846,091.10
REVALÚOS	\$0.00	\$0.00	\$0.00	\$0.00	\$0.00
RESERVAS	\$0.00	\$0.00	\$0.00	\$0.00	\$0.00
SALDO NETO EN LA HACIENDA PUBLICA/PATRIMONIO 2017	\$140,887,317.37	\$22,652,316.73	\$38,715,956.79	\$0.00	\$202,255,590.89



**Colegio de Estudios Científicos y Tecnológicos de Puebla**  
**ESTADO DE PUEBLA**  
**Estado de Variaciones en la Hacienda Pública**  
**Del 01/ene/2017 Al 30/sep/2017**

Usu: supervisor  
Rep: rptEstadoVariacionHacienda

Fecha y hora de Impresión | 09/oct/2017 10:03 p.m.

Concepto	Hacienda Publica/ Patrimonio Contribuido	Hacienda Publica/ Patrimonio Generado		Ajustes por Cambios de Valor	Total
		De Ejercicios Anteriores	Del Ejercicio		
 MIRIAM MOZO RODRIGUEZ DIRECTORA GENERAL			 RAFAEL PEREZ MENDOZA DIRECTOR ADMINISTRATIVO		
 ANAMELI GARCIA MACIAS SUBDIRECTORA ADMINISTRATIVA					



**Colegio de Estudios Científicos y Tecnológicos de Puebla  
ESTADO DE PUEBLA**


**Estado de Cambios en la Situación Financiera**

**Del 01/ene/2017 Al 30/sep/2017**


Usr: supervisor  
Rep: rptEstadoCambiosSituacionFinanciera

Fecha y hora de Impresión | 09/oct/2017  
10:03 p.m.

	<u>Origen</u>	<u>Aplicación</u>
<b>ACTIVO</b>		<b>\$20,832,554.11</b>
<u>ACTIVO CIRCULANTE</u>		
EFFECTIVO Y EQUIVALENTES		\$20,641,838.51
DERECHOS A RECIBIR EFFECTIVO O EQUIVALENTES		\$20,485,130.76
		\$156,707.75
<u>ACTIVO NO CIRCULANTE</u>		\$190,715.60
BIENES INMUEBLES, INFRAESTRUCTURA Y CONSTRUCCIONES EN PROCESO		
BIENES MUEBLES		\$190,715.60
ACTIVOS INTANGIBLES		
DEPRECIACIÓN, DETERIORO Y AMORTIZACIÓN ACUMULADA DE BIENES		
<b>PASIVO</b>		<b>\$4,646,114.94</b>
<u>PASIVO CIRCULANTE</u>		\$4,646,114.94
CUENTAS POR PAGAR A CORTO PLAZO		\$4,646,114.94
<u>PASIVO NO CIRCULANTE</u>		
PROVISIONES A LARGO PLAZO		
<b>HACIENDA PÚBLICA/ PATRIMONIO</b>	<b>\$25,478,669.05</b>	
<u>HACIENDA PÚBLICA/PATRIMONIO CONTRIBUIDO</u>		
APORTACIONES		
<u>HACIENDA PÚBLICA /PATRIMONIO GENERADO</u>	\$25,478,669.05	
RESULTADOS DEL EJERCICIO (AHORRO/ DESAHORRO)	\$11,632,577.95	
RESULTADOS DE EJERCICIOS ANTERIORES	\$13,846,091.10	
<u>EXCESO O INSUFICIENCIA EN LA ACTUALIZACIÓN DE LA HACIENDA PÚBLICA/ PATRIMONIO</u>		



MIRIAM MOZO RODRIGUEZ  
DIRECTORA GENERAL



RAFAEL PEREZ MENDOZA  
DIRECTOR ADMINISTRATIVO



ANAMELI GARCIA MACIAS  
SUBDIRECTORA ADMINISTRATIVA

## Colegio de Estudios Científicos y Tecnológicos del Estado de Puebla

### INFORME DE PASIVOS CONTINGENTES

Del 1 al 30 de Septiembre 2017

# NO APLICA

**Miriam Mozo Rodríguez**  
Directora General

**Rafael Pérez Mendoza**  
Director Administrativo

**Anameli García Macías**  
Subdirectora Administrativa



**COLEGIO DE ESTUDIOS CIENTÍFICOS Y TECNOLÓGICOS  
DEL ESTADO DE PUEBLA**

**NOTAS A LOS ESTADOS FINANCIEROS  
AL 30 DE SEPTIEMBRE DEL 2017**

**I. NOTAS DE DESGLOSE**

**I.I INFORMACIÓN CONTABLE**

**1) NOTAS AL ESTADO DE SITUACIÓN FINANCIERA**

**Activo**

**Efectivo y Equivalentes**

Al 30 de septiembre 2017, el saldo se integra por las siguientes cuentas:

<b>Concepto</b>	<b>Importe</b>
Bancos/Tesorería	\$59,725,077.77
Inversiones temporales	11,769,100.44
<b>Total</b>	<b>\$ 71,494,178.21</b>

**Derechos a Recibir Efectivo y Equivalentes**

<b>Concepto</b>	<b>Hasta 90 días</b>	<b>Hast a 180 días</b>	<b>Hasta 365 días</b>	<b>Total</b>
Deudores Diversos por cobrar a corto plazo	\$ 156,707.75			\$ 156,707.75
	<b>\$ 156,707.75</b>			<b>\$ 156,707.75</b>



## COLEGIO DE ESTUDIOS CIENTÍFICOS Y TECNOLÓGICOS DEL ESTADO DE PUEBLA

NOTAS A LOS ESTADOS FINANCIEROS  
AL 30 DE SEPTIEMBRE DEL 2017

### Bienes Inmuebles, Infraestructura y Construcciones en Proceso

Los terrenos registrados corresponden a predios donde se ubican diversos inmuebles de planteles.

Concepto	2017
Terrenos	\$ 1,184,567.30
Edificios no habitacionales	69,950,647.49
<b>Total</b>	<b>71,135,214.79</b>

### Bienes Muebles

Representa el monto de los bienes muebles requeridos en el desempeño de las actividades del ente Público, este apartado se integró de la siguiente manera:

Concepto	2017
Mobiliario y Equipo de Administración	\$ 33,896,162.68
Mobiliario y equipo de Educacional y Recreativo	2,013,327.04
Equipo e Instrumental Médico y de Laboratorio	1,333,672.48
Vehículos y Equipo de Transporte	7,856,750.17
Maquinaria, Otros Equipos y Herramientas	32,315,608.22
<b>Total</b>	<b>\$ 77,429,431.31</b>

Cabe mencionar que los bienes adquiridos son propiedad del Colegio de Estudios Científicos y Tecnológicos del Estado de Puebla, teniendo la certeza del patrimonio total del Colegio y coadyuvan al mejor desempeño en las actividades propias.





**COLEGIO DE ESTUDIOS CIENTÍFICOS Y TECNOLÓGICOS  
DEL ESTADO DE PUEBLA**

**NOTAS A LOS ESTADOS FINANCIEROS  
AL 30 DE SEPTIEMBRE DEL 2017**

Las tasas de depreciación de dichos bienes se encuentran establecidas en los lineamientos emitidos por el CONAC, denominado Parámetro de Vida útil, las cuales se detallan a continuación:

**Porcentajes de Depreciación**

Concepto	% de depreciación anual
<b>Mobiliario y Equipo de Administración</b>	
Muebles de Oficina y Estantería	10.0
Equipo de Cómputo y de Tecnologías de la Información	33.33
Otro mobiliario y Equipo de Administración	10.0
<b>Mobiliario y Equipo Educativo y Recreativo</b>	
Otro mobiliario y Equipo Educativo y Recreativo	20.0
<b>Equipo e Instrumental Médico y de Laboratorio</b>	
Equipo médico y de Laboratorio	20.0
<b>Equipo de Transporte</b>	
Automóviles y Equipo Terrestre	20.0
<b>Maquinaria, Otros Equipos y Herramientas</b>	
Maquinaria y Equipo Industrial	10.0
Equipos de Generación Eléctrica, Aparatos y Accesorios Eléctricos	10.0

*Nota:*\*De acuerdo a las características de los bienes de referencia en Guía de Parámetros de Vida Útil.

**Activos Intangibles**

Este rubro representa el monto de derechos por el uso de activos de propiedad industrial, comercial, intelectual y otros.

Concepto	2017
Software	\$172,456.68
<b>Total</b>	<b>\$172,456.68</b>

Este saldo incluye la adquisición de licencias de los programas que utiliza el Colegio de Estudios Científicos y Tecnológicos del Estado de Puebla, para el desempeño de sus actividades.



**COLEGIO DE ESTUDIOS CIENTÍFICOS Y TECNOLÓGICOS  
DEL ESTADO DE PUEBLA**

**NOTAS A LOS ESTADOS FINANCIEROS  
AL 30 DE SEPTIEMBRE DEL 2017**

**Depreciación, Deterioro y Amortización Acumuladas de Bienes**

Representa el monto de las depreciaciones, deterioros y amortizaciones de bienes e intangibles, de acuerdo a los lineamientos que emite el CONAC.

Para el ejercicio 2016 y derivado del proceso de armonización contable que está llevando el CECYTE Puebla, se efectuó el cálculo y registro de la depreciación de los bienes muebles adquiridos por lo que este rubro al cierre del ejercicio presenta un saldo que asciende a \$ 6,350,735.10

**Pasivo**

En este rubro se consideran los importes que representan una obligación de pago del Colegio de Estudios Científicos y Tecnológicos del Estado de Puebla a corto plazo, las cuales se encuentran debidamente identificadas y clasificadas como se muestra a continuación.

**Cuentas por Pagar**

Concepto					Total	2017
	Hasta 90 días	Hasta 180 días	Hasta 365 días	Más de 365 días		Total
Proveedores por pagar a corto plazo	0.00				0.00	0.00
Retenciones y contribuciones por pagar a corto plazo	\$2,612,379.61				\$ 2,612,379.61	\$ 2,612,379.61
Otras cuentas por pagar a corto plazo	0.00				0.00	0.00
<b>Total</b>	<b>\$2,612,379.61</b>				<b>\$ 2,612,379.61</b>	<b>\$ 2,612,379.61</b>



**COLEGIO DE ESTUDIOS CIENTÍFICOS Y TECNOLÓGICOS  
DEL ESTADO DE PUEBLA**

**NOTAS A LOS ESTADOS FINANCIEROS  
AL 30 DE SEPTIEMBRE DEL 2017**

Concepto	Hasta 90 días	Hasta 180 días	Hasta 365 días	Más de 365	Total	2017
						Total
PROVISIÓN PARA DEMANDAS Y JUICIOS A LARGO PLAZO			418,322.80		418,322.80	418,322.80
PROVISIÓN PARA PENSION A LARGO PLAZO			4,123,554.78		4,123,554.78	4,123,554.78
OTRAS PROVISIONES A LARGO PLAZO			4,627,405.56		4,627,405.56	4,627,405.56
<b>Total</b>			<b>9,169,283.14</b>		<b>9,169,283.14</b>	<b>9,169,283.14</b>

**2) NOTAS AL ESTADO DE VARIACIONES EN EL PATRIMONIO**

**Patrimonio**

La cuenta de Patrimonio refleja los siguientes saldos:

Concepto	2017
<b>Patrimonio Contribuido</b>	<b>\$ 140,887,317.37</b>
Aportaciones	140,887,317.37
<b>Patrimonio Generado</b>	<b>61,368,273.52</b>
Resultado del Ejercicio (Ahorro/Desahorro)	38,715,956.79
Resultados de Ejercicios Anteriores	22,652,316.73
<b>Total</b>	<b>\$ 202,255,590.89</b>



## COLEGIO DE ESTUDIOS CIENTÍFICOS Y TECNOLÓGICOS DEL ESTADO DE PUEBLA

NOTAS A LOS ESTADOS FINANCIEROS  
AL 30 DE SEPTIEMBRE DEL 2017

### Patrimonio Contribuido

Concepto	2017
Dirección General	32,786,,503.42
Chignahuapan	17,197,107.86
Magdalena	24,287,,452.28
Tecamachalco	16,706,,990.02
Tehuizingo	15,582,396.74
Venustiano Carranza	17,577,851.12
La pahua	1,473,302.41
San Pedro Tlaolantongo	2,836,529.12
Ameluca	998,770.71
Tenepanigia	2,200,031.44
Ajalpan	3,576,392.92
Cholula	5,481,781.53
Huejotzingo	38,744.80
Guadalupe Victoria	83,827.40
Naranjastitla	2,146.00
Buena Vista	4,292.00
Mexcaltochintla	26,598.80
Xicotepec	26,598.80
<b>Total</b>	<b>140,887,317.37</b>

### Patrimonio Generado

Representa la suma de los resultados de gestión de ejercicios anteriores, incluyendo la aplicación de reservas.

Concepto	Importe
Resultado del Ejercicio (Ahorro/Desahorro)	38,715,956.79
Resultados de Ejercicios Anteriores	22,652,316.73
<b>Total</b>	<b>\$ 61,368,273.52</b>



COLEGIO DE ESTUDIOS CIENTÍFICOS Y TECNOLÓGICOS  
DEL ESTADO DE PUEBLA

NOTAS A LOS ESTADOS FINANCIEROS  
AL 30 DE SEPTIEMBRE DEL 2017

3) NOTAS AL ESTADO DE ACTIVIDADES

**Ingresos y Otros Beneficios**

**Ingresos de Gestión**

Comprende el importe de los ingresos recaudados que se derivan de las actividades propias del Colegio, como se muestra a continuación.

Concepto	Septiembre	2017
Derechos	1,688,942.70	3,234,332.55
<b>Productos de Tipo Corriente</b>		
Intereses Bancarios	69,049.48	740,264.75
<b>Ingresos por venta de bienes y servicios</b>		
Tienda Escolar	66,029.00	283,103.40
<b>Total</b>	<b>\$ 1,824,021.18</b>	<b>\$4,257,700.70</b>

Los ingresos que el Colegio de Estudios Científicos y Tecnológicos del Estado de Puebla recibe por concepto de Participaciones, Aportaciones, Transferencias, Asignaciones, Subsidios y Otras Ayudas se registran en esta cuenta, al 30 de septiembre, como se describe a continuación:

Concepto	Septiembre	2017
Subsidios	\$ 10,619,492.86	\$125,518,173.15
<b>Total</b>	<b>\$ 10,619,492.86</b>	<b>\$125,518,173.15</b>



**COLEGIO DE ESTUDIOS CIENTÍFICOS Y TECNOLÓGICOS  
DEL ESTADO DE PUEBLA**

**NOTAS A LOS ESTADOS FINANCIEROS  
AL 30 DE SEPTIEMBRE DEL 2017**

Concepto	Septiembre	2017
<b>Transferencias, Asignaciones, Subsidios y Otras ayudas</b>	<b>\$12,308,435.56</b>	<b>\$ 128,752,505.70</b>
Subsidio Federal	5,364,647.00	65,980,151.88
Subsidio Estatal	5,254,845.86	59,538,021.27
Transferencias (Captación de derechos)	1,688,942.70	3,234,332.55
<b>Total</b>	<b>\$12,308,435.56</b>	<b>\$128,752,505.70</b>

**Gastos y Otras Pérdidas**

**Gastos de Funcionamiento**

Se integra por las cuentas de Servicios Personales, Materiales y Suministros y Servicios Generales, necesarios para el adecuado funcionamiento del Colegio, las cuales se detallan en el siguiente cuadro:

Concepto	Septiembre	2017
Servicios Personales	\$ 9,586,489.04	\$83,992,705.89
Materiales y Suministros	465,572.27	1,499,930.21
Servicios Generales	1,349,664.21	5,320,748.73
<b>Total</b>	<b>\$ 11,401,725.52</b>	<b>\$90,813,384.83</b>

**Transferencias, Asignaciones, Subsidios y Otras ayudas**

Concepto	Septiembre	2017
Transferencias Internas al sector Público	153,617.82	246,532.23
<b>Total</b>	<b>153,617.82</b>	<b>246,532.23</b>



**COLEGIO DE ESTUDIOS CIENTÍFICOS Y TECNOLÓGICOS  
DEL ESTADO DE PUEBLA**

**NOTAS A LOS ESTADOS FINANCIEROS  
AL 30 DE SEPTIEMBRE DEL 2017**

**4) NOTAS AL ESTADO DE FLUJOS DE EFECTIVO**

La finalidad de este estado financiero es proveer información sobre el origen y aplicación de los recursos del ente público, proporcionando una base para evaluar la capacidad para generar efectivo y sus equivalentes.

**Efectivo y Equivalentes**

<b>Concepto</b>	<b>2017</b>
Bancos/Tesorería	\$59,725,077.77
Inversiones temporales	11,769,100.44
<b>Total</b>	<b>\$ 71,494,178.21</b>

**Adquisiciones de Bienes Muebles e Inmuebles**

A continuación se presentan los incrementos en bienes muebles e inmuebles del Colegio de Estudios Científicos y Tecnológicos del estado de Puebla, al 30 de septiembre 2017, con los recursos provenientes del presupuesto de egresos.

<b>Concepto</b>	<b>2017</b>
Mobiliario y Equipo de Administración	\$ 176,804.88
Mobiliario y Equipo Educativo y Recreativo	13,910.72
<b>Total</b>	<b>\$ 190,715.60</b>



## COLEGIO DE ESTUDIOS CIENTÍFICOS Y TECNOLÓGICOS DEL ESTADO DE PUEBLA

### NOTAS A LOS ESTADOS FINANCIEROS AL 30 DE SEPTIEMBRE DEL 2017

#### I.II INFORMACIÓN PRESUPUESTAL

##### 1) ESTADO ANALÍTICO DEL EJERCICIO DEL PRESUPUESTO DE EGRESOS

El presupuesto de egresos devengado durante el periodo de enero a septiembre de 2017, ascendió a 91 millones 250 mil 632 pesos, en los siguientes capítulos:

Descripción	Autorizado	Modificado	Devengado
1 Servicios Personales	150,194,196.96	133,875,062.84	83,992,705.89
2 Materiales y Suministros	3,803,032.86	3,061,790.27	1,499,930.20
3 Servicios Generales	9,903,274.18	9,688,539.68	5,320,748.73
4 Transferencias, Asignaciones, Subsidios y Otras Ayudas	350,000.00	423,304.00	246,532.23
5 Bienes Muebles, Inmuebles e Intangibles	2,834,000.00	2,834,000.00	190,715.60
<b>Total</b>	<b>167,084,504.00</b>	<b>149,882,696.79</b>	<b>91,250,632.65</b>

En el capítulo 1000 Servicios Personales, se ha realizado el pago en tiempo y forma al personal adscrito a este Organismo de acuerdo al tabulador autorizado por la Oficialía Mayor de la Dirección General de Personal de la Secretaría de Educación Pública, por el periodo de septiembre al personal docente, administrativo y directivo.

Con respecto al capítulo 2000 Materiales y Suministros en este mes se realizaron los pagos indispensables y necesarios como fueron por concepto de materiales, útiles y equipos menores de oficina; materiales, útiles y equipos menores de tecnologías de la información y comunicación, necesarios para la impresión y reproducción de los trabajos realizados y por elaborar; vestuarios y uniformes, para la delegación que participó en el evento de arte y cultura, además de uniformar con una camisa para las actividades propias del Colegio, al personal de la dirección general; prendas de seguridad, con la finalidad de apoyar a las comunidades de la zona de Tehuiztzingo donde se vió afectada por el sismo que aconteció en septiembre; refacciones y accesorios menores de equipo de transporte, con la finalidad de dar mantenimiento a los vehículos propiedad del Colegio; material de limpieza para todos los planteles y la dirección general, material eléctrico y electrónico; refacciones y accesorios menores de equipo de cómputo y tecnologías de la información; combustibles para las 25 unidades propiedad de este Colegio, con la finalidad de trasladarse a los planteles ubicados en el interior del Estado en las diversas comunidades que van desde la Sierra Norte, hasta el Sur, colindando con Oaxaca y Veracruz, además de asistir a las diferentes dependencias para realizar las actividades propias de este Organismo; así como de alimentos y utensilios para atender las reuniones que se realizan por parte de las áreas académica, de vinculación, de planeación y administrativa, además de las reuniones de consejo directivo, con la





## COLEGIO DE ESTUDIOS CIENTÍFICOS Y TECNOLÓGICOS DEL ESTADO DE PUEBLA

### NOTAS A LOS ESTADOS FINANCIEROS AL 30 DE SEPTIEMBRE DEL 2017

finalidad de llegar a acuerdos y tener mejores resultados durante el presente ejercicio fiscal en beneficio de la enseñanza aprendizaje de nuestra población estudiantil.

En el capítulo 3000 Servicios Generales, al igual que en el capítulo anterior, los gastos realizados fueron en los servicios básicos como el de energía eléctrica, telefonía tradicional, servicios de acceso a internet; servicios de capacitación; servicios financieros y bancarios; seguro de bienes patrimoniales; servicio de apoyo administrativo, fotocopiado e impresión; mantenimiento y conservación de inmuebles; mantenimiento de maquinaria, otros equipos y herramienta y mantenimiento a equipo de transporte, con la finalidad de conservar en buen estado los diferentes bienes propiedad de este Colegio; gastos de propaganda para la difusión del Colegio en las diferentes comunidades donde se encuentran los diferentes planteles de este Organismo; otros impuestos y derechos, pasajes y viáticos nacionales e internacionales por la asistencia, a los diferentes planteles, así como a la participación de la escudería de esta Institución en la competencia mundial de F1 in Schools, realizada en Kuala Lumpur, Malasia; gastos de orden social; así como el pago del seguro de los estudiantes adscritos a este Colegio; entre otros.

En lo que refiere al capítulo 4000 Transferencias, Asignaciones, Subsidios y Otras Ayudas, en este mes se aplicó el gasto en la participación de los alumnos al evento nacional de Arte y Cultura en Morelia, así como la participación en la competencia mundial de F1 in Schools, realizada en Kuala Lumpur, Malasia.

Con respecto al capítulo 5000 Bienes Muebles, Inmuebles e Intangibles, a la fecha se realizó la adquisición de mobiliario para los planteles.

## 2) ESTADO ANALÍTICO DE INGRESOS PRESUPUESTALES

Durante el periodo de enero a septiembre de 2017, se registró un ingreso recaudado por los gobiernos federal y estatal, así como de la captación de derechos por los servicios que presta este Colegio como sigue:

Concepto	Ingreso		
	Estimado	Modificado	Recaudado
Subsidio Federal	79,228,327.00	70,140,264.00	65,980,151.88
Subsidio Estatal	79,228,327.00	70,140,264.00	59,538,021.27
Derechos	7,239,206.00	7,239,206.00	3,234,332.55
Productos	932,820.00	932,820.00	740,264.75



**COLEGIO DE ESTUDIOS CIENTÍFICOS Y TECNOLÓGICOS  
DEL ESTADO DE PUEBLA**

**NOTAS A LOS ESTADOS FINANCIEROS  
AL 30 DE SEPTIEMBRE DEL 2017**

Ingresos por Ventas de Bienes y Servicios	455,824.00	455,824.00	283,103.40
<b>Total</b>	<b>167,084,504.00</b>	<b>148,908,378.00</b>	<b>129,775,873.85</b>

De los ingresos recaudados del gobierno federal, se recibió lo correspondiente al mes de septiembre, conforme al calendario autorizado en el Anexo de Ejecución para el ejercicio fiscal 2017 en sus apartados "A" y "B".

Sobre los ingresos estatales se recibió la cantidad conforme al calendario incluyendo la Homologación autorizada de conformidad con el presupuesto autorizado por la Federación para este ejercicio fiscal.

Con relación a captación de derechos por los servicios que presta el Colegio, al periodo reportado se recibió la cantidad de 3 millones 234 mil 332 pesos, en el rubro de cooperación por inicio de ciclo escolar y de seguro escolar.

En el rubro de productos se recaudó la cantidad de 740 mil 264 pesos en intereses bancarios.

En el concepto de ingresos por ventas de bienes y servicios, se recaudó la cantidad de 283 mil 103 pesos de tienda escolar.



**COLEGIO DE ESTUDIOS CIENTÍFICOS Y TECNOLÓGICOS  
DEL ESTADO DE PUEBLA**

**NOTAS A LOS ESTADOS FINANCIEROS  
AL 30 DE SEPTIEMBRE DEL 2017**

## **II. NOTAS DE MEMORIA**

### **Cuentas de Orden Presupuestarias**

En estas cuentas se muestran las diferentes etapas de los recursos presupuestarios durante el ejercicio fiscal 2017 (septiembre), de conformidad con los presupuestos aprobados en la Ley de Ingresos y Egresos de 2017.

Conforme a lo anterior el Colegio cuenta con ingresos de origen federal, estatal y de captación de derechos, por lo que el estimado hace referencia a nuestro anteproyecto de ingresos, realizando las modificaciones conforme a las ampliaciones y reducciones y al presupuesto que realmente se ha recaudó.

<b>Concepto</b>	<b>Importe</b>
Ley de Ingresos Estimada	167,084,504.00
Modificaciones a la Ley de Ingresos Estimada	18,176.126.00
Ley de Ingresos Recaudada	129,775,873.85

En el mismo contexto se enuncian las de egresos: Presupuesto de Egresos Aprobado el cual registra el importe correspondiente a nuestro anteproyecto de egresos aprobado por la Honorable Junta Directiva; Presupuesto de Egresos por Ejercer considera el presupuesto de egresos aprobado y sus adecuaciones menos el presupuesto comprometido; Modificaciones al Presupuesto de Egresos Aprobado, Presupuesto de Egresos Devengado que representa el monto de las obligaciones de pago a favor de terceros por la recepción de conformidad de bienes, servicios; finalmente la cuenta de Presupuesto de Egresos Pagado considera la cancelación total o parcial de las obligaciones de pago, que se concreta mediante el pago de efectivo, cheque o electrónico.

<b>Concepto</b>	<b>Importe</b>
Presupuesto de Egresos Aprobado	167,084,504.00
Presupuesto de Egresos por Ejercer	58,632,064.14
Modificaciones al Presupuesto de Egresos Aprobado	17,201,807.21
Presupuesto de Egresos Devengado	91,250,632.65
Presupuesto de Egresos Pagado	90,066,689.68



## COLEGIO DE ESTUDIOS CIENTÍFICOS Y TECNOLÓGICOS DEL ESTADO DE PUEBLA

### NOTAS A LOS ESTADOS FINANCIEROS AL 30 DE SEPTIEMBRE DEL 2017

## III. NOTAS DE GESTIÓN ADMINISTRATIVA

### Introducción

De conformidad con lo que establece la Ley General de Contabilidad Gubernamental y los Lineamientos emitidos por el Consejo Nacional de Armonización Contable (CONAC) y demás disposiciones que establecen las diversas instancias que tienen injerencia en esta materia, el Colegio de Estudios Científicos y Tecnológicos del Estado de Puebla presenta los Estados Financieros correspondientes a septiembre 2017.

Estos documentos expresan las transacciones y operaciones económicas realizadas por el Colegio, de acuerdo a los principios y políticas contables mediante las cuales fueron elaborados los registros y la documentación financiera correspondiente.

Para una mayor exposición de la información financiera se incluyen distintas notas que amplían el contexto dentro del cual se generaron los datos.

Con el mismo fin, a continuación se presenta una breve descripción de la estructura y el contenido de la información Financiera del Colegio de Estudios Científicos y Tecnológicos del Estado de Puebla.

### Información Contable

Estado de Flujo de efectivo, presenta los principales cambios ocurridos en la estructura de los resultados financieros del ente público, así como los recursos generados o utilizados en su operación.

Estado de Actividades, tiene como fin informar la variación total del patrimonio durante un periodo, proporcionando datos relevantes sobre resultados de transacciones que afectan o modifican el patrimonio del ente.

Estado de Situación Financiera, incluye información acumulativa en tres grandes rubros: activo, pasivo y patrimonio o hacienda pública.

Estado de Variación en la Hacienda Pública, el cual incluye las principales modificaciones que afectaron el rubro de la Hacienda Pública.



## COLEGIO DE ESTUDIOS CIENTÍFICOS Y TECNOLÓGICOS DEL ESTADO DE PUEBLA

NOTAS A LOS ESTADOS FINANCIEROS  
AL 30 DE SEPTIEMBRE DEL 2017

### **Información Presupuestaria**

Con la finalidad de complementar la información presentada, se ha determinado que es adecuado agregar los estados presupuestarios con el propósito de mostrar el comportamiento de los ingresos y egresos del presupuesto del periodo a septiembre 2017.

### **Panorama Económico**

Pese al entorno externo complejo para la economía, los analistas mantienen un rango de crecimiento para México en este año entre 1.7 y 2.0%; hoy cada uno evalúa si reducen sus expectativas. La inflación general en México a Marzo es de 5.37% anual (Banxico).

Bajo estas condiciones el Colegio de Estudios Científicos y Tecnológicos del Estado de Puebla (CECyTEP), ha emprendido estrategias que generan valor agregado a sus estudiantes ofreciendo educación tecnológica de tipo media superior que forma profesionales técnicos con un sentido innovador que, incorporados a los avances científicos y tecnológicos, estén aptos para aplicar sus conocimientos a la solución creativa de problemas que se presenten en el sector industrial y de servicios del Estado y de su región, este servicio está dirigido a jóvenes egresados de secundaria que busca ingresar al nivel superior o al campo laboral, y representa una oportunidad para mejorar la calidad de vida, proporcionándoles educación de calidad.

### **Autorización e Historia**

El Colegio de Estudios Científicos y Tecnológicos del Estado de Puebla se creó por decreto el 4 de Julio de 1997, actualmente cuenta con 9 planteles CECyTE: Chignahuapan, La Magdalena, Tecamachalco, Tehuitzingo, Venustiano Carranza, Cholula, Guadalupe Victoria, Huejotzingo, Xicotepec y 8 Emsad: La Pahua, Tlaolantongo, Ameluca, Santa Elena Tenepanigia, Boca del Monte, Buena Vista, Mexcaltochintla y Naranjastitla.

### **Organización y Objeto Social**

El Colegio está conformado por un Órgano de Gobierno, un director general, directores de área, jefes de departamento, directores de planteles, personal administrativo y académico. El Colegio se crea como Organismo Público Descentralizado del gobierno del estado, con personalidad jurídica y patrimonio propios, tiene como objetivo ofrecer educación tecnológica de tipo media superior que



## COLEGIO DE ESTUDIOS CIENTÍFICOS Y TECNOLÓGICOS DEL ESTADO DE PUEBLA

### NOTAS A LOS ESTADOS FINANCIEROS AL 30 DE SEPTIEMBRE DEL 2017

forma profesionales técnicos. Y se encuentra sectorizado a la Secretaría de Educación Pública del estado Puebla. La información que se presenta es hasta el 30 de septiembre 2017.

El Colegio está obligado a retener y enterar las retenciones de ISR por salarios, servicios profesionales, cuotas al ISSSTEP, cuotas al SAR.

#### **Bases de Preparación de los Estados Financieros**

El Colegio de Estudios Científicos y Tecnológicos del Estado de Puebla ha preparado la información financiera con base en los Postulados Básicos de contabilidad Gubernamental, Marco Conceptual de Contabilidad Gubernamental y Manual de Contabilidad Gubernamental emitidos por el Consejo Nacional de Armonización Contable (CONAC), adoptados y difundidos por el Consejo de Armonización Contable para el Estado Libre y Soberano de Puebla (CACEP)

#### **Características del Sistema de Contabilidad Gubernamental (SAACG.NET)**

El Sistema Automatizado de Administración y Contabilidad Gubernamental atiende la normatividad emitida por el CONAC, Integrar automáticamente la operación contable con el ejercicio presupuestario, integra un control presupuestario con sus clasificadores correspondientes, genera en tiempo real, estados financieros y de ejecución presupuestaria.

#### **Políticas de Contabilidad Significativas**

Se consideraron los procesos de armonización contable para el ingreso y egreso de las operaciones celebradas al 30 de septiembre 2017.

##### **a. Efectivo y Equivalentes de Efectivo**

El efectivo y equivalentes incluyen saldos de depósitos bancarios y otras inversiones de liquidez, con riesgos de poca importancia por cambios en su valor.

##### **b. Instrumentos financieros derivados**

El CECyTE Puebla al 30 de septiembre 2017 no cuenta con instrumentos financieros derivados.



**COLEGIO DE ESTUDIOS CIENTÍFICOS Y TECNOLÓGICOS  
DEL ESTADO DE PUEBLA**

**NOTAS A LOS ESTADOS FINANCIEROS  
AL 30 DE SEPTIEMBRE DEL 2017**

**c. Bienes Muebles e Inmuebles**

Los Bienes Muebles e Inmuebles se registran a su costo de adquisición

**d. Provisiones**

Las provisiones de pasivo representan obligaciones presentes (legal o asumida) por eventos pasados en las que es probable la salida de recursos económicos.

**e. Beneficios a los Empleados**

El pago de sueldos y prestaciones son en base al catálogo de puestos y tabulador de sueldos mensuales autorizado por la Oficialía Mayor, Dirección General de Personal, Dirección General Adjunta en materia de Remuneraciones.

**f. Patrimonio**

Las aportaciones, los ahorros/desahorros se expresan a su costo histórico

**g. Reconocimiento de Ingresos**

Los derechos, productos y la venta de bienes y servicios, se reconocen cuando existe jurídicamente el derecho de cobro.

**h. Reconocimiento de Gastos**

Se reconoce cuando existe una obligación de pago a favor de terceros por la recepción de conformidad de bienes, servicios.



**COLEGIO DE ESTUDIOS CIENTÍFICOS Y TECNOLÓGICOS  
DEL ESTADO DE PUEBLA**

**NOTAS A LOS ESTADOS FINANCIEROS  
AL 30 DE SEPTIEMBRE DEL 2017**

**Eventos posteriores al cierre**

No se registró evento económico posterior a septiembre 2017 que modifique las cifras presentadas al 30 de septiembre 2017.

El Colegio de Estudios Científicos y Tecnológicos del Estado de Puebla se encuentra ubicado en calle colorines no. 2 Colonia Bello Horizonte, Cuautlancingo Puebla. C.P. 72700. El teléfono del organismo es el 01(222) 2 98 28 08, y el portal oficial del internet es <http://www.cecypuebla.edu.mx/>.


**“Bajo protesta de decir verdad declaramos que los Estados Financieros y sus notas, son razonablemente correctos y son responsabilidad del emisor”.**



**Miriam Mozo Rodríguez  
Directora General  
del CECyTE Puebla**



**Rafael Pérez Mendoza  
Director Administrativo del  
CECyTE Puebla**



**Anamell García Macías  
Subdirectora Administrativa  
del CECyTE Puebla**





Usr: supervisor  
Rep: rptEstadoAnaliticoDeActivosYPasivos\_R


**Colegio de Estudios Científicos y Tecnológicos de Puebla**  
**ESTADO DE PUEBLA**  
**Estado Analítico del Activo**  
**Del 01/sep/2017 al 30/sep/2017**

Fecha y | 09/oct/2017  
hora de Impresión | 10:05 p.m.

Concepto	Saldo Inicial 1	Cargos del periodo 2	Abonos del periodo 3	Saldo Final 4(1+2-3)	Variación del Periodo (4-1)
<b>ACTIVO</b>	\$213,176,178.60	\$32,566,952.68	\$31,705,877.64	\$214,037,253.64	\$861,075.04
ACTIVO CIRCULANTE	\$70,980,526.52	\$32,376,237.08	\$31,705,877.64	\$71,650,885.96	\$670,359.44
EFFECTIVO Y EQUIVALENTES	\$70,939,841.79	\$19,536,581.37	\$18,982,244.95	\$71,494,178.21	\$554,336.42
DERECHOS A RECIBIR EFFECTIVO O EQUIVALENTES	\$40,684.73	\$12,839,655.71	\$12,723,632.69	\$156,707.75	\$116,023.02
ACTIVO NO CIRCULANTE	\$142,195,652.08	\$190,715.60	\$0.00	\$142,386,367.68	\$190,715.60
BIENES INMUEBLES, INFRAESTRUCTURA, Y CONSTRUCCIONES EN PROCESO	\$71,135,214.79	\$0.00	\$0.00	\$71,135,214.79	\$0.00
BIENES MUEBLES	\$77,238,715.71	\$190,715.60	\$0.00	\$77,429,431.31	\$190,715.60
ACTIVOS INTANGIBLES	\$172,456.68	\$0.00	\$0.00	\$172,456.68	\$0.00
DEPRECIACIÓN, DETERIORO Y AMORTIZACIÓN ACUMULADA DE BIENES	-\$6,350,735.10	\$0.00	\$0.00	-\$6,350,735.10	\$0.00

  
\_\_\_\_\_  
MIRIAM MOZO RODRIGUEZ  
DIRECTORA GENERAL

  
\_\_\_\_\_  
RAFAEL PEREZ MENDOZA  
DIRECTOR ADMINISTRATIVO

  
\_\_\_\_\_  
ANAMELI GARCIA MACIAS  
SUBDIRECTORA ADMINISTRATIVA



Usr: supervisor  
Rep: rptEstadoAnaliticoDeudaYPasivos

**Colegio de Estudios Científicos y Tecnológicos de Puebla**  
**ESTADO DE PUEBLA**  
**Estado Analítico de la Deuda y Otros Pasivos**  
**Del 01/sep/2017 Al 30/sep/2017**

Fecha y hora de Impresión | 09/oct/2017  
10:06 p.m.

Denominación de las Deudas	Moneda de Contratación	Institución o País Acreedor	Saldo Inicial del Periodo	Saldo Final del Periodo
<b>DEUDA PÚBLICA</b>				
<b>Corto Plazo</b>				
<b>Deuda Interna</b>				
Instituciones de Crédito	Peso	México	\$0.00	\$0.00
Títulos y Valores	Peso	México	\$0.00	\$0.00
Arrendamientos Financieros	Peso	México	\$0.00	\$0.00
<b>Deuda Externa</b>				
Organismos Financieros Internacionales	Peso	México	\$0.00	\$0.00
Deuda Bilateral	Peso	México	\$0.00	\$0.00
Títulos y Valores	Peso	México	\$0.00	\$0.00
Arrendamientos Financieros	Peso	México	\$0.00	\$0.00
Subtotal Corto Plazo	Peso	México	\$0.00	\$0.00
<b>Largo Plazo</b>				
<b>Deuda Interna</b>				
Instituciones de Crédito	Peso	México	\$0.00	\$0.00
Títulos y Valores	Peso	México	\$0.00	\$0.00
Arrendamientos Financieros	Peso	México	\$0.00	\$0.00
<b>Deuda Externa</b>				
Organismos Financieros Internacionales	Peso	México	\$0.00	\$0.00
Deuda Bilateral	Peso	México	\$0.00	\$0.00
Títulos y Valores	Peso	México	\$0.00	\$0.00
Arrendamientos Financieros	Peso	México	\$0.00	\$0.00
Subtotal Largo Plazo	Peso	México	\$0.00	\$0.00
<b>Otros Pasivos</b>	<b>Peso</b>	<b>México</b>	<b>\$11,808,758.61</b>	<b>\$11,781,662.75</b>
<b>Total Deuda y Otros Pasivos</b>	<b>Peso</b>	<b>México</b>	<b>\$11,808,758.61</b>	<b>\$11,781,662.75</b>






Usr: supervisor  
Rep: rptEstadoAnaliticoDeudaYPasivos

# Colegio de Estudios Científicos y Tecnológicos de Puebla ESTADO DE PUEBLA

## Estado Analítico de la Deuda y Otros Pasivos Del 01/sep/2017 Al 30/sep/2017

Fecha y hora de Impresión | 09/oct/2017  
10:06 p.m.

Denominación de las Deudas	Moneda de Contratación	Institución o País Acreedor	Saldo Inicial del Periodo	Saldo Final del Periodo
<b>DEUDA PÚBLICA</b>				
				
	MIRIAM MOZO RODRIGUEZ DIRECTORA GENERAL		RAFAEL PEREZ MENDOZA DIRECTOR ADMINISTRATIVO	
				
	ANAMELI GARCIA MACIAS SUBDIRECTORA ADMINISTRATIVA			



**Colegio de Estudios Científicos y Tecnológicos de Puebla**  
**ESTADO DE PUEBLA**  
**Estado de Actividades**  
**Del 01/sep/2017 al 30/sep/2017**


Usr: supervisor  
Rep: rptEstadoActividades

Fecha y hora de Impresión 10/oct/2017 09:57 a.m.

	<u>2017</u>	<u>2016</u>
<b>INGRESOS Y OTROS BENEFICIOS</b>		
<b>INGRESOS DE GESTIÓN</b>	\$135,078.68	\$127,498.23
PRODUCTOS DE TIPO CORRIENTE *	\$69,049.48	\$80,316.23
INGRESOS POR VENTA DE BIENES Y SERVICIOS	\$66,029.20	\$47,182.00
<b>PARTICIPACIONES, APORTACIONES, TRANSFERENCIAS, ASIGNACIONES, SUBSIDIOS Y OT</b>	\$12,308,435.56	\$11,678,740.12
TRANSFERENCIAS, ASIGNACIONES, SUBSIDIOS Y OTRAS AYUDAS	\$12,308,435.56	\$11,678,740.12
TRANSFERENCIAS INTERNAS Y ASIGNACIONES DEL SECTOR PÚBLICO	\$1,688,942.70	\$962,137.66
SUBSIDIOS Y SUBVENCIONES	\$10,619,492.86	\$10,716,602.46
<b>OTROS INGRESOS Y BENEFICIOS</b>	\$0.00	\$0.00
<b>Total de Ingresos y Otros Beneficios</b>	\$12,443,514.24	\$11,806,238.35
<b>GASTOS Y OTRAS PÉRDIDAS</b>		
<b>GASTOS DE FUNCIONAMIENTO</b>	\$11,401,725.52	\$9,493,368.33
SERVICIOS PERSONALES	\$9,586,489.04	\$8,176,406.66
MATERIALES Y SUMINISTROS	\$465,572.27	\$605,814.02
SERVICIOS GENERALES	\$1,349,664.21	\$711,147.65
TRANSFERENCIAS, ASIGNACIONES, SUBSIDIOS Y OTRAS AYUDAS	\$153,617.82	\$55,635.08
AYUDAS SOCIALES	\$153,617.82	\$55,635.08
<b>PARTICIPACIONES Y APORTACIONES</b>	\$0.00	\$0.00
<b>INTERESES, COMISIONES Y OTROS GASTOS DE LA DEUDA PÚBLICA</b>	\$0.00	\$0.00
<b>OTROS GASTOS Y PÉRDIDAS EXTRAORDINARIAS</b>	\$0.00	\$0.00
<b>INVERSIÓN PÚBLICA</b>	\$0.00	\$0.00
<b>Total de Gastos y otras Pérdidas</b>	\$11,555,343.34	\$9,549,003.41
<b>Resultado del Ejercicio (Ahorro/Desahorro)</b>	\$888,170.90	\$2,257,234.94

  
MIRIAM MOZO RODRIGUEZ  
DIRECTORA GENERAL

  
RAFAEL PÉREZ MENDOZA  
DIRECTOR ADMINISTRATIVO

  
ANAMELI GARCIA MACIAS  
SUBDIRECTORA ADMINISTRATIVA




Ente Público:

Estado de Flujos de Efectivo  
Del 1 al 30 de Septiembre de 2017 y 2016  
(Pesos)

Colegio de Estudios Científicos y Tecnológicos del Estado de Puebla

Concepto	2017	2016	Concepto	2017	2016
<b>Flujos de Efectivo de las Actividades de Operación</b>			<b>Flujos de Efectivo de las Actividades de Inversión</b>		
<b>Origen</b>	<b>129,775,873.85</b>	<b>111,623,695.59</b>	<b>Origen</b>	-	-
Impuestos	-	-	Bienes Inmuebles, Infraestructura y Construcciones en Proceso	-	-
Cuotas y Aportaciones de Seguridad Social	-	-	Bienes Muebles	-	-
Contribuciones de mejoras	-	-	Otros Orígenes de Inversión	-	-
Derechos	-	-	<b>Aplicación</b>	<b>190,715.60</b>	<b>600,690.48</b>
Productos de Tipo Corriente	740,264.75	648,434.28	Bienes Inmuebles, Infraestructura y Construcciones en Proceso	-	-
Aprovechamientos de Tipo Corriente	-	-	Bienes Muebles	190,715.60	600,690.48
Ingresos por Venta de Bienes y Servicios	283,103.40	333,690.00	Otras Aplicaciones de Inversión	-	-
Ingresos no Comprendidos en las Fracciones de la Ley de Ingresos Causados en Ejercicios Fiscales Anteriores Pendientes de Liquidación o Pago	-	-	<b>Flujos Netos de Efectivo por Actividades de Inversión</b>	<b>-</b>	<b>190,715.60 - 600,690.48</b>
Participaciones y Aportaciones	-	-			
Transferencias, Asignaciones y Subsidios y Otras Ayudas	128,752,505.70	110,641,571.31	<b>Flujo de Efectivo de las Actividades de Financiamiento</b>		
Otros Orígenes de Operación	-	-	<b>Origen</b>	-	-
<b>Aplicación</b>	<b>109,100,027.49</b>	<b>109,695,710.14</b>	Endeudamiento Neto	-	-
Servicios Personales	83,042,926.88	72,393,658.58	Interno	-	-
Materiales y Suministros	1,499,930.20	2,024,565.89	Externo	-	-
Servicios Generales	5,086,584.77	4,567,158.17	Otros Orígenes de Financiamiento	-	-
Transferencias Internas y Asignaciones al Sector Público	-	-	<b>Aplicación</b>	-	-
Transferencias al resto del Sector Público	-	-	Servicios de la Deuda	-	-
Subsidios y Subvenciones	-	-	Interno	-	-
Ayudas Sociales	246,532.23	217,851.59	Externo	-	-
Pensiones y Jubilaciones	-	-	Otras Aplicaciones de Financiamiento	-	-
Transferencias a Fideicomisos, Mandatos y Contratos Análogos	-	-	<b>Flujos netos de Efectivo por Actividades de Financiamiento</b>	<b>-</b>	<b>-</b>
Transferencias a la Seguridad Social	-	-			
Donativos	-	-	<b>Incremento/Disminución Neta en el Efectivo y Equivalentes al Efectivo</b>	<b>20,485,130.76</b>	<b>1,327,294.97</b>
Transferencias al Exterior	-	-			
Participaciones	-	-	<b>Efectivo y Equivalentes al Efectivo al inicio del Ejercicio</b>	<b>51,009,047.45</b>	<b>49,630,342.52</b>
Aportaciones	-	-	<b>Efectivo y Equivalentes al Efectivo al final del Ejercicio</b>	<b>71,494,178.21</b>	<b>50,957,637.49</b>
Convenios	-	-			
Otras Aplicaciones de Operación	19,224,053.41	30,492,475.91			
<b>Flujos Netos de Efectivo por Actividades de Operación</b>	<b>20,675,846.36</b>	<b>1,927,985.45</b>			

Bajo protesta de decir verdad declaramos que los Estados Financieros y sus Notas son razonablemente correctos y responsabilidad del emisor

  
MIRIAM MOZO RODRIGUEZ  
DIRECTORA GENERAL

  
RAFAEL PEREZ MENDOZA  
DIRECTOR ADMINISTRATIVO

  
ANAMELI GARCIA MACIAS  
SUBDIRECTORA ADMINISTRATIVA



# Colegio de Estudios Científicos y Tecnológicos de Puebla

## ESTADO DE PUEBLA

### Estado Analítico de Ingresos Presupuestales

Del 01/ene/2017 Al 30/sep/2017

Usu: supervisor

Rep: rptEstadoPresupuestoIngresosRB\_CP

Fecha y 10/oct/2017

hora de Impresión 10:02 a.m.

Rubros de los Ingresos	Ingreso					Diferencia (6=5-1)
	Estimado (1)	Ampliaciones / (Reducciones) (2)	Modificado (3=1+2)	Devengados (4)	Recaudado (5)	
INGRESOS DERIVADOS DE FINANCIAMIENTOS	\$0.00	\$0.00	\$0.00	\$0.00	\$0.00	0.00
IMPUESTOS	\$0.00	\$0.00	\$0.00	\$0.00	\$0.00	0.00
CUOTAS Y APORTACIONES DE SEGURIDAD SOCIAL	\$0.00	\$0.00	\$0.00	\$0.00	\$0.00	0.00
CONTRIBUCIONES DE MEJORAS	\$0.00	\$0.00	\$0.00	\$0.00	\$0.00	0.00
DERECHOS	\$0.00	\$0.00	\$0.00	\$0.00	\$0.00	0.00
PRODUCTOS	\$932,820.00	\$0.00	\$932,820.00	\$740,264.75	\$740,264.75	-192,555.25
Corriente	\$932,820.00	\$0.00	\$932,820.00	\$740,264.75	\$740,264.75	-192,555.25
Capital	\$0.00	\$0.00	\$0.00	\$0.00	\$0.00	0.00
APROVECHAMIENTOS	\$0.00	\$0.00	\$0.00	\$0.00	\$0.00	0.00
Corriente	\$0.00	\$0.00	\$0.00	\$0.00	\$0.00	0.00
Capital	\$0.00	\$0.00	\$0.00	\$0.00	\$0.00	0.00
INGRESOS POR VENTAS DE BIENES	\$455,824.00	\$0.00	\$455,824.00	\$283,103.40	\$283,103.40	-172,720.60
PARTICIPACIONES Y APORTACIONES	\$0.00	\$0.00	\$0.00	\$0.00	\$0.00	0.00
TRANSFERENCIAS, ASIGNACIONES, SUBSIDIOS Y OTRA AYUDAS	\$165,695,860.00	-\$18,176,126.00	\$147,519,734.00	\$128,752,505.70	\$128,752,505.70	-36,943,354.30
<b>Total</b>	<b>\$167,084,504.00</b>	<b>-\$18,176,126.00</b>	<b>\$148,908,378.00</b>	<b>\$129,775,873.85</b>	<b>\$129,775,873.85</b>	<b>-37,308,630.15</b>

Estado Analítico de Ingresos por Fuente de Financiamiento	Ingreso					Diferencia (6=5-1)
	Estimado (1)	Ampliaciones / (Reducciones) (2)	Modificado (3=1+2)	Devengados (4)	Recaudado (5)	

#### Ingresos del Gobierno

IMPUESTOS	\$0.00	\$0.00	\$0.00	\$0.00	\$0.00	0.00
CONTRIBUCIONES DE MEJORAS	\$0.00	\$0.00	\$0.00	\$0.00	\$0.00	0.00
DERECHOS	\$0.00	\$0.00	\$0.00	\$0.00	\$0.00	0.00
PRODUCTOS	\$932,820.00	\$0.00	\$932,820.00	\$740,264.75	\$740,264.75	-192,555.25
Corriente	\$932,820.00	\$0.00	\$932,820.00	\$740,264.75	\$740,264.75	-192,555.25
Capital	\$0.00	\$0.00	\$0.00	\$0.00	\$0.00	0.00
APROVECHAMIENTOS	\$0.00	\$0.00	\$0.00	\$0.00	\$0.00	0.00
Corriente	\$0.00	\$0.00	\$0.00	\$0.00	\$0.00	0.00
Capital	\$0.00	\$0.00	\$0.00	\$0.00	\$0.00	0.00
PARTICIPACIONES Y APORTACIONES	\$0.00	\$0.00	\$0.00	\$0.00	\$0.00	0.00

#### Ingresos de Organismos y Empresas

CUOTAS Y APORTACIONES DE SEGURIDAD SOCIAL	\$0.00	\$0.00	\$0.00	\$0.00	\$0.00	0.00
INGRESOS POR VENTAS DE BIENES	\$455,824.00	\$0.00	\$455,824.00	\$283,103.40	\$283,103.40	-172,720.60
TRANSFERENCIAS, ASIGNACIONES, SUBSIDIOS Y OTRA AYUDA	\$165,695,860.00	-\$18,176,126.00	\$147,519,734.00	\$128,752,505.70	\$128,752,505.70	-36,943,354.30



**Colegio de Estudios Científicos y Tecnológicos de Puebla**  
**ESTADO DE PUEBLA**  
**Estado Analítico de Ingresos Presupuestales**  
**Del 01/ene/2017 Al 30/sep/2017**


Usr: supervisor  
 Rep: rptEstadoPresupuestoIngresosRB\_CP

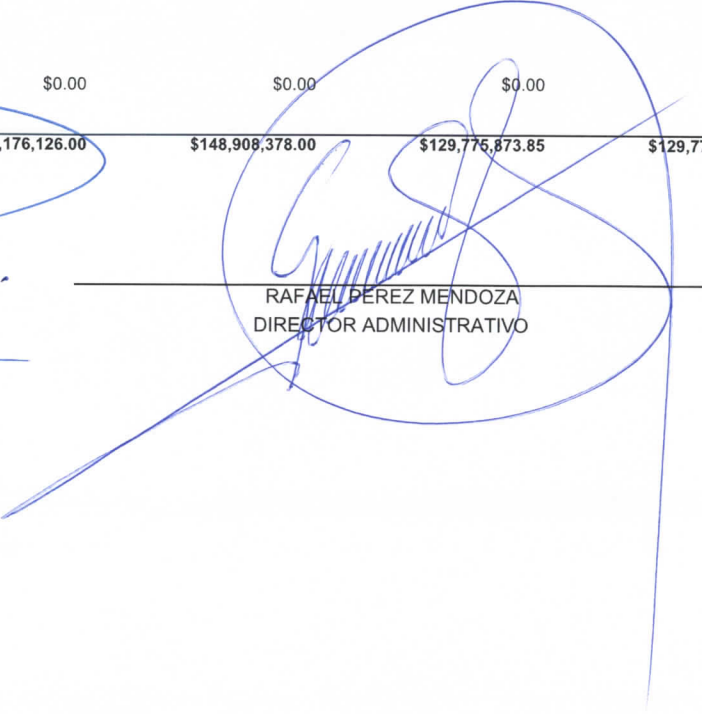
Fecha y hora de Impresión | 10/oct/2017  
 10:02 a.m.

Rubros de los Ingresos	Ingreso					Diferencia (6=5-1)
	Estimado (1)	Ampliaciones / (Reducciones) (2)	Modificado (3=1+2)	Devengados (4)	Recaudado (5)	

**Ingresos Derivados de Financiamiento**

INGRESOS DERIVADOS DE FINANCIAMIENTOS	\$0.00	\$0.00	\$0.00	\$0.00	\$0.00	0.00
<b>Total</b>	<b>\$167,084,504.00</b>	<b>-\$18,176,126.00</b>	<b>\$148,908,378.00</b>	<b>\$129,776,873.85</b>	<b>\$129,775,873.85</b>	<b>-37,308,630.15</b>

  
 \_\_\_\_\_  
 MIRIAM MOZO RODRIGUEZ  
 DIRECTORA GENERAL

  
 \_\_\_\_\_  
 RAFAEL PEREZ MENDOZA  
 DIRECTOR ADMINISTRATIVO

  
 \_\_\_\_\_  
 ANAMELI GARCIA MACIAS  
 SUBDIRECTORA ADMINISTRATIVA



# Colegio de Estudios Científicos y Tecnológicos de Puebla ESTADO DE PUEBLA

## Estado Analítico del Ejercicio Presupuesto de Egresos

### Clasificación por Objeto del Gasto (Capítulo y Concepto)

Usr: supervisor

Rep: rptEstadoPresupuestoEgresos\_CP\_CTO

| Del 01/ene/2017 Al 30/sep/2017

Fecha y 09/oct/2017

hora de Impresión 10:08 p.m.

Concepto	Egresos					Subejercicio 6 = ( 3 - 4 )
	Aprobado 1	Ampliaciones / (Reducciones) 2	Modificado 3=(1+2)	Devengado 4	Pagado 5	
<b>SERVICIOS PERSONALES</b>	\$150,194,196.96	-\$16,319,134.12	\$133,875,062.84	\$83,992,705.89	\$83,042,926.88	\$49,882,356.95
REMUNERACIONES AL PERSONAL DE CARÁCTER PERMANEN	\$81,720,905.08	-\$5,706,088.32	\$76,014,816.76	\$54,127,456.32	\$54,127,456.32	\$21,887,360.44
REMUNERACIONES ADICIONALES Y ESPECIALES	\$21,006,682.00	-\$3,482,347.42	\$17,524,334.58	\$5,595,428.37	\$5,595,428.37	\$11,928,906.21
SEGURIDAD SOCIAL	\$19,301,112.00	-\$386,186.78	\$18,914,925.22	\$15,164,211.84	\$14,214,432.83	\$3,750,713.38
OTRAS PRESTACIONES SOCIALES Y ECONÓMICAS	\$23,876,072.88	-\$3,193,405.02	\$20,682,667.86	\$8,612,061.36	\$8,612,061.36	\$12,070,606.50
PAGO DE ESTÍMULOS A SERVIDORES PÚBLICOS	\$4,289,425.00	-\$3,551,106.58	\$738,318.42	\$493,548.00	\$493,548.00	\$244,770.42
<b>MATERIALES Y SUMINISTROS</b>	\$3,803,032.86	-\$741,242.59	\$3,061,790.27	\$1,499,930.20	\$1,499,930.20	\$1,561,860.07
MATERIALES DE ADMINISTRACIÓN, EMISIÓN DE DOCUMENTC	\$2,104,908.79	-\$755,540.69	\$1,349,368.10	\$828,633.05	\$828,633.05	\$520,735.05
ALIMENTOS Y UTENSILIOS	\$116,752.82	-\$15,000.00	\$101,752.82	\$39,585.66	\$39,585.66	\$62,167.16
MATERIAS PRIMAS Y MATERIALES DE PRODUCCIÓN Y COMEF	\$20,000.00	\$0.00	\$20,000.00	\$0.00	\$0.00	\$20,000.00
MATERIALES Y ARTÍCULOS DE CONSTRUCCIÓN Y DE REPARA/	\$381,602.64	-\$20,000.00	\$361,602.64	\$6,823.56	\$6,823.56	\$354,779.08
PRODUCTOS QUÍMICOS, FARMACÉUTICOS Y DE LABORATOR	\$107,978.80	-\$20,000.00	\$87,978.80	\$106.51	\$106.51	\$87,872.29
COMBUSTIBLES, LUBRICANTES Y ADITIVOS	\$601,301.58	-\$10,000.00	\$591,301.58	\$324,140.39	\$324,140.39	\$267,161.19
VESTUARIO, BLANCOS, PRENDAS DE PROTECCIÓN Y ARTÍCULO	\$118,115.40	\$106,998.10	\$225,113.50	\$143,928.80	\$143,928.80	\$81,184.70
HERRAMIENTAS, REFACCIONES Y ACCESORIOS MENORES	\$352,372.83	-\$27,700.00	\$324,672.83	\$156,712.23	\$156,712.23	\$167,960.60
<b>SERVICIOS GENERALES</b>	\$9,903,274.18	-\$214,734.50	\$9,688,539.68	\$5,320,748.73	\$5,086,584.77	\$4,367,790.95
SERVICIOS BÁSICOS	\$1,664,210.04	-\$417,430.00	\$1,246,780.04	\$322,533.32	\$322,533.32	\$924,246.72
SERVICIOS DE ARRENDAMIENTO	\$472,879.21	-\$23,856.00	\$449,023.21	\$127,931.32	\$127,931.32	\$321,091.89
SERVICIOS PROFESIONALES, CIENTÍFICOS, TÉCNICOS Y OTR	\$708,405.70	\$89,090.00	\$797,495.70	\$357,525.87	\$357,525.87	\$439,969.83
SERVICIOS FINANCIEROS, BANCARIOS Y COMERCIALES	\$691,312.00	\$24,905.82	\$716,217.82	\$436,543.69	\$436,543.69	\$279,674.13
SERVICIOS DE INSTALACIÓN, REPARACIÓN, MANTENIMIENTO	\$342,483.50	\$170,486.36	\$512,969.86	\$359,267.96	\$359,267.96	\$153,701.90
SERVICIOS DE COMUNICACIÓN SOCIAL Y PUBLICIDAD	\$150,619.84	\$35,931.37	\$186,551.21	\$169,717.24	\$169,717.24	\$16,833.97
SERVICIOS DE TRASLADO Y VIÁTICOS	\$964,380.40	\$255,176.27	\$1,219,556.67	\$625,545.51	\$625,545.51	\$594,011.16

MIRIAM MOZO RODRIGUEZ  
DIRECTORA GENERAL

RAFAEL PÉREZ MENDOZA  
DIRECTOR ADMINISTRATIVO

ANAMELI GARCIA MACIAS  
SUBDIRECTORA ADMINISTRATIVA





**Colegio de Estudios Científicos y Tecnológicos de Puebla  
ESTADO DE PUEBLA**


**Estado Analítico del Ejercicio Presupuesto de Egresos  
Clasificación por Objeto del Gasto (Capítulo y Concepto)**


Usr: supervisor  
Rep: rptEstadoPresupuestoEgresos\_CP\_CTO

| Del 01/ene/2017 Al 30/sep/2017

Fecha y hora de Impresión | 09/oct/2017  
10:08 p.m.

Concepto	Egresos					Subejercicio 6 = ( 3 - 4 )
	Aprobado 1	Ampliaciones / (Reducciones) 2	Modificado 3=(1+2)	Devengado 4	Pagado 5	
SERVICIOS OFICIALES	\$896,589.63	-\$87,980.00	\$808,609.63	\$323,856.66	\$323,856.66	\$484,752.97
OTROS SERVICIOS GENERALES	\$4,012,393.86	-\$261,058.32	\$3,751,335.54	\$2,597,827.16	\$2,363,663.20	\$1,153,508.38
TRANSFERENCIAS, ASIGNACIONES, SUBSIDIOS Y OTF	\$350,000.00	\$73,304.00	\$423,304.00	\$246,532.23	\$246,532.23	\$176,771.77
AYUDAS SOCIALES	\$350,000.00	\$73,304.00	\$423,304.00	\$246,532.23	\$246,532.23	\$176,771.77
BIENES MUEBLES, INMUEBLES E INTANGIBLES	\$2,834,000.00	\$0.00	\$2,834,000.00	\$190,715.60	\$190,715.60	\$2,643,284.40
MOBILIARIO Y EQUIPO DE ADMINISTRACIÓN	\$821,000.00	-\$715.60	\$820,284.40	\$176,804.88	\$176,804.88	\$643,479.52
MOBILIARIO Y EQUIPO EDUCACIONAL Y RECREATIVO	\$330,000.00	\$715.60	\$330,715.60	\$13,910.72	\$13,910.72	\$316,804.88
MAQUINARIA, OTROS EQUIPOS Y HERRAMIENTAS	\$1,623,000.00	\$0.00	\$1,623,000.00	\$0.00	\$0.00	\$1,623,000.00
ACTIVOS INTANGIBLES	\$60,000.00	\$0.00	\$60,000.00	\$0.00	\$0.00	\$60,000.00
<b>Total del Gasto</b>	<b>\$167,084,504.00</b>	<b>-\$17,201,807.21</b>	<b>\$149,882,696.79</b>	<b>\$91,250,632.65</b>	<b>\$90,066,689.68</b>	<b>\$58,632,064.14</b>

  
MIRIAM MOZO RODRIGUEZ  
DIRECTORA GENERAL

  
RAFAEL PEREZ MENDOZA  
DIRECTOR ADMINISTRATIVO

  
ANAMELI GARCIA MACIAS  
SUBDIRECTORA ADMINISTRATIVA



**Colegio de Estudios Científicos y Tecnológicos de Puebla  
ESTADO DE PUEBLA**

**Estado Analítico del Ejercicio Presupuesto de Egresos**


**Clasificación Económica (por Tipo de Gasto)**


| Del 01/ene/2017 Al 30/sep/2017


Usr: supervisor  
Rep: rptEstadoPresupuestoEgresos\_CL2

Fecha y hora de Impresión | 09/oct/2017 10:09 p.m.

Concepto	Egresos					Subejercicio
	Aprobado	Ampliaciones / (Reducciones)	Modificado	Devengado	Pagado	
1 Gasto Corriente	\$164,250,504.00	-\$17,201,807.21	\$147,048,696.79	\$91,059,917.05	\$89,875,974.08	\$55,988,779.74
2 Gasto de Capital	\$2,834,000.00	\$0.00	\$2,834,000.00	\$190,715.60	\$190,715.60	\$2,643,284.40
<b>Total</b>	<b>\$167,084,504.00</b>	<b>-\$17,201,807.21</b>	<b>\$149,882,696.79</b>	<b>\$91,250,632.65</b>	<b>\$90,066,689.68</b>	<b>\$58,632,064.14</b>

  
MIRIAM MOZO RODRIGUEZ  
DIRECTORA GENERAL

  
RAFAEL PÉREZ MENDOZA  
DIRECTOR ADMINISTRATIVO

  
ANAMELI GARCIA MACIAS  
SUBDIRECTORA ADMINISTRATIVA



**Colegio de Estudios Científicos y Tecnológicos de Puebla**  
**ESTADO DE PUEBLA**

**Estado Analítico del Ejercicio Presupuesto de Egresos**


**Clasificación Administrativa**


| Del 01/ene/2017 Al 30/sep/2017


Usr: supervisor  
Rep: rptEstadoPresupuestoEgresos\_UA3

Fecha y hora de Impresión | 09/oct/2017  
10:09 p.m.

Ejercicio del Presupuesto	Egreso Aprobado	Ampliaciones / (Reducciones)	Egreso Modificado	Egreso Comprometido	Egreso Devengado	Egreso Ejercido	Egreso Pagado	Subejercicio
<b>Sin Ramo/Dependencia</b>								
CECYTE 1C	\$147,523,514.01	-\$15,409,956.11	\$132,113,557.90	\$124,832,384.87	\$80,628,779.03	\$79,586,415.18	\$79,586,415.18	\$51,484,778.87
EMSAD 2E	\$19,560,989.99	-\$1,791,851.10	\$17,769,138.89	\$16,856,718.05	\$10,621,853.62	\$10,480,274.50	\$10,480,274.50	\$7,147,285.27
<b>Sin Ramo/Dependencia</b>	<b>\$167,084,504.00</b>	<b>-\$17,201,807.21</b>	<b>\$149,882,696.79</b>	<b>\$141,689,102.92</b>	<b>\$91,250,632.65</b>	<b>\$90,066,689.68</b>	<b>\$90,066,689.68</b>	<b>\$58,632,064.14</b>
<b>Total Final</b>	<b>\$167,084,504.00</b>	<b>-\$17,201,807.21</b>	<b>\$149,882,696.79</b>	<b>\$141,689,102.92</b>	<b>\$91,250,632.65</b>	<b>\$90,066,689.68</b>	<b>\$90,066,689.68</b>	<b>\$58,632,064.14</b>

  
MIRIAM MOZO RODRIGUEZ  
DIRECTORA GENERAL

  
RAFAEL PEREZ MENDOZA  
DIRECTOR ADMINISTRATIVO

  
ANAMELI GARCIA MACIAS  
SUBDIRECTORA ADMINISTRATIVA



# Colegio de Estudios Científicos y Tecnológicos de Puebla ESTADO DE PUEBLA

## Estado Analítico del Ejercicio Presupuesto de Egresos

### Clasificación Funcional (Finalidad y Función)

Usu: supervisor


Rep: rptEstadoPresupuestoEgresos\_FN3


Del 01/ene/2017 Al 30/sep/2017

Fecha y 09/oct/2017

hora de Impresión 10:10 p.m.

Concepto	Egresos					Subejercicio 6 = ( 3 - 4 )
	Aprobado 1	Ampliaciones / (Reducciones) 2	Modificado 3=(1+2)	Devengado 4	Pagado 5	
DESARROLLO SOCIAL	\$167,084,504.00	-\$17,201,807.21	\$149,882,696.79	\$91,250,632.65	\$90,066,689.68	\$58,632,064.14
EDUCACIÓN	\$167,084,504.00	-\$17,201,807.21	\$149,882,696.79	\$91,250,632.65	\$90,066,689.68	\$58,632,064.14
<b>Total del Gasto</b>	<b>\$167,084,504.00</b>	<b>-\$17,201,807.21</b>	<b>\$149,882,696.79</b>	<b>\$91,250,632.65</b>	<b>\$90,066,689.68</b>	<b>\$58,632,064.14</b>

  
MIRIAM MOZO RODRIGUEZ  
DIRECTORA GENERAL

  
RAFAEL PEREZ MENDOZA  
DIRECTOR ADMINISTRATIVO

  
ANAMELI GARCIA MACIAS  
SUBDIRECTORA ADMINISTRATIVA




**Colegio de Estudios Científicos y Tecnológicos de Puebla  
ESTADO DE PUEBLA  
Endeudamiento Neto**


Usr: supervisor  
Rep: rptEndeudamientoNeto


Del 01/sep/2017 Al 30/sep/2017

Fecha y hora de Impresión | 09/oct/2017  
10:10 p.m.

Identificación de Crédito o Instrumento	Contratación/Colocación	Amortización	Endeudamiento Neto
	A	B	C=A-B
<b>Créditos Bancarios</b>			
Total Créditos Bancarios	\$0.00	\$0.00	\$0.00
<b>Otros Instrumentos de Deuda</b>			
Total Otros Instrumentos de Deuda	\$0.00	\$0.00	\$0.00
<b>Total</b>	<b>\$0.00</b>	<b>\$0.00</b>	<b>\$0.00</b>

  
MIRIAM MOZO RODRIGUEZ  
DIRECTORA GENERAL

  
RAFAEL PÉREZ MENDOZA  
DIRECTOR ADMINISTRATIVO

  
ANAMELI GARCIA MACIAS  
SUBDIRECTORA ADMINISTRATIVA




**Colegio de Estudios Científicos y Tecnológicos de Puebla**  
**ESTADO DE PUEBLA**  
**Intereses de la Deuda**


Del 01/sep/2017 Al 30/sep/2017


Usr: supervisor  
Rep: rptInteresesdeLaDeuda

Fecha y hora de Impresión | 09/oct/2017  
10:11 p.m.

Identificación de Crédito o Instrumento	Devengado	Pagado
<b>Créditos Bancarios</b>		
Total de Intereses de Créditos Bancarios	\$0.00	\$0.00
<b>Otros Instrumentos de Deuda</b>		
Total de Intereses de Otros Instrumentos de Deuda	\$0.00	\$0.00

  
MIRIAM MOZO RODRIGUEZ  
DIRECTORA GENERAL

  
RAFAEL PÉREZ MENDOZA  
DIRECTOR ADMINISTRATIVO

  
ANAMELI GARCÍA MACÍAS  
SUBDIRECTORA ADMINISTRATIVA



# Colegio de Estudios Científicos y Tecnológicos de Puebla

## ESTADO DE PUEBLA Indicadores de Postura Fiscal del 01/ene/2017 al 30/sep/2017


Usr: supervisor  
Rep: rptIndicadoresPosturaFiscal

Fecha y hora de Impresión | 09/oct/2017  
10:11 p.m.

Concepto	Estimado	Devengado	Pagado
<b>I. Ingresos Presupuestarios (I=1+2)</b>	<b>\$167,084,504.00</b>	<b>\$129,775,873.85</b>	<b>\$129,775,873.85</b>
1. Ingresos del Gobierno de la Entidad Federativa	\$0.00	\$0.00	\$0.00
2. Ingresos del Sector Paraestatal	\$167,084,504.00	\$129,775,873.85	\$129,775,873.85
<b>II. Egresos Presupuestarios (II=3+4)</b>	<b>\$167,084,504.00</b>	<b>\$91,250,632.65</b>	<b>\$90,066,689.68</b>
3. Egresos del Gobierno de la Entidad Federativa	\$0.00	\$0.00	\$0.00
4. Egresos del Sector Paraestatal	\$167,084,504.00	\$91,250,632.65	\$90,066,689.68
<b>III. Balance Presupuestario (Superávit o Déficit) (III = I - II)</b>	<b>\$0.00</b>	<b>\$38,525,241.20</b>	<b>\$39,709,184.17</b>


Concepto	Estimado	Devengado	Pagado
III. Balance Presupuestario (Superávit o Déficit)	\$0.00	\$38,525,241.20	\$39,709,184.17
IV. Intereses, Comisiones y Gastos de la Deuda	\$0.00	\$0.00	\$0.00
V. Balance Primario ( Superávit o Déficit) (V= III - IV)	\$0.00	\$38,525,241.20	\$39,709,184.17

Concepto	Estimado	Devengado	Pagado
A. Financiamiento	\$0.00	\$0.00	\$0.00
B. Amortización de la deuda	\$0.00	\$0.00	\$0.00
C. Endeudamiento ó desendeudamiento (C = A - B)	\$0.00	\$0.00	\$0.00




---

MIRIAM MOZO RODRIGUEZ  
DIRECTORA GENERAL



---

RAFAEL PEREZ MENDOZA  
DIRECTOR ADMINISTRATIVO



---

ANAMELI GARCIA MACIAS  
SUBDIRECTORA ADMINISTRATIVA



# Colegio de Estudios Científicos y Tecnológicos de Puebla

## ESTADO DE PUEBLA

Gasto por Categoría Programática  
Del 1 Enero al 30 de Septiembre 2017

Concepto	Egresos					Subejercicio
	Aprobado	Ampliaciones /(Reducciones)	Modificado	Devengado	Pagado	
<b>Programa</b>	167,084,504.00	- 17,201,807.21	149,882,696.79	91,250,632.65	90,066,689.68	58,632,064.14
Subsidios: Sector Social y Privado o Entidades Federativas y Municipios	-	-	-	-	-	-
Desempeño de las Funciones	167,084,504.00	- 17,201,807.21	149,882,696.79	91,250,632.65	90,066,689.68	58,632,064.14
PRESTACIÓN DE SERVICIOS PÚBLICOS, FUNCIONES DE DESARROLLO SOCIAL	167,084,504.00	- 17,201,807.21	149,882,696.79	91,250,632.65	90,066,689.68	58,632,064.14
Administración y de Apoyo	-	-	-	-	-	-
Compromisos	-	-	-	-	-	-
Obligaciones	-	-	-	-	-	-
Programas de Gasto Federalizado (Gobierno Federal)	-	-	-	-	-	-
Participaciones a entidades federativas y municipios	-	-	-	-	-	-
Costo financiero, deuda o apoyos a deudores y ahorradores de la banca	-	-	-	-	-	-
Adeudo de ejercicios fiscales anteriores	-	-	-	-	-	-
<b>Total del Gasto</b>	<b>167,084,504.00</b>	<b>- 17,201,807.21</b>	<b>149,882,696.79</b>	<b>91,250,632.65</b>	<b>90,066,689.68</b>	<b>58,632,064.14</b>

MIRIAM MOZO RODRÍGUEZ  
DIRECTORA GENERAL

RAFAEL PÉREZ MENDOZA  
DIRECTOR ADMINISTRATIVO

ANAMELI GARCÍA MACÍAS  
SUBDIRECTORA ADMINISTRATIVA





Colegio de Estudios Científicos y Tecnológicos del Estado de Puebla

PROGRAMAS Y PROYECTOS DE INVERSION

DEL 1 AL 30 DE SEPTIEMBRE 2017

NO APLICA

MIRIAM MOZO RODRIGUEZ

DIRECTORA GENERAL

ANAMELI GARCIA MACIAS

SUBDIRECTORA ADMINISTRATIVA

RAFAEL PEREZ MENDOZA

DIRECTOR ADMINISTRATIVO