



Colegio de Estudios Científicos y Tecnológicos de Puebla
ESTADO DE PUEBLA
Estado de Situación Financiera
Al 30/sep/2018

Usr: supervisor
 Rep: rptEstadoSituacionFinanciera

Fecha y hora de Impresión | 04/oct/2018
 05:55 p.m.

ACTIVO	2018	2017	PASIVO	2018	2017
<u>ACTIVO CIRCULANTE</u>	<u>\$65,833,898.88</u>	<u>\$55,658,256.89</u>	<u>PASIVO CIRCULANTE</u>	<u>\$2,800,026.58</u>	<u>\$9,860,780.35</u>
EFFECTIVO Y EQUIVALENTES	\$57,414,670.17	\$47,256,690.99	CUENTAS POR PAGAR A CORTO PLAZO	\$2,800,026.58	\$9,860,780.35
DERECHOS A RECIBIR EFECTIVO O EQUIVALENTES	\$8,419,228.71	\$8,401,565.90	Total de Pasivos Circulantes	\$2,800,026.58	\$9,860,780.35
Total de Activos Circulantes	\$65,833,898.88	\$55,658,256.89	<u>PASIVO NO CIRCULANTE</u>	<u>\$6,680,650.89</u>	<u>\$6,680,650.89</u>
<u>ACTIVO NO CIRCULANTE</u>	<u>\$139,682,127.88</u>	<u>\$140,766,917.85</u>	PROVISIONES A LARGO PLAZO	\$6,680,650.89	\$6,680,650.89
BIENES INMUEBLES, INFRAESTRUCTURA Y CONSTRUCCIONES	\$71,135,214.79	\$71,135,214.79	Total de Pasivos No Circulantes	\$6,680,650.89	\$6,680,650.89
BIENES MUEBLES	\$76,782,956.96	\$77,867,746.93	Total de Pasivos	\$9,480,677.47	\$16,541,431.24
ACTIVOS INTANGIBLES	\$172,456.68	\$172,456.68	HACIENDA PÚBLICA/ PATRIMONIO		
DEPRECIACIÓN, DETERIORO Y AMORTIZACIÓN ACUMULADA	-\$8,408,500.55	-\$8,408,500.55	<u>HACIENDA PÚBLICA/PATRIMONIO CONTRIBUIDO</u>	<u>\$139,802,527.40</u>	<u>\$140,887,317.37</u>
Total de Activos No Circulantes	\$139,682,127.88	\$140,766,917.85	APORTACIONES	\$139,802,527.40	\$140,887,317.37
Total de Activos	\$205,516,026.76	\$196,425,174.74	<u>HACIENDA PÚBLICA /PATRIMONIO GENERADO</u>	<u>\$56,232,821.89</u>	<u>\$38,996,426.13</u>
			RESULTADOS DEL EJERCICIO (AHORRO/ DESAHORRO)	\$22,609,282.75	\$16,344,109.40
			RESULTADOS DE EJERCICIOS ANTERIORES	\$33,623,539.14	\$22,652,316.73
			<u>EXCESO O INSUFICIENCIA EN LA ACTUALIZACIÓN DE LA HACIENDA PÚBLICA</u>	<u>\$0.00</u>	<u>\$0.00</u>
			Total Hacienda Pública/Patrimonio	\$196,035,349.29	\$179,883,743.50
			Total de Pasivo y Hacienda Pública/Patrimonio	\$205,516,026.76	\$196,425,174.74




Colegio de Estudios Científicos y Tecnológicos de Puebla
ESTADO DE PUEBLA
Estado de Situación Financiera
Al 30/sep/2018

Usr: supervisor
Rep: rptEstadoSituacionFinanciera

Fecha y | 04/oct/2018
hora de Impresión | 05:55 p.m.

CUENTAS DE ORDEN PRESUPUESTARIAS	<u>2018</u>	<u>2017</u>
<u>LEY DE INGRESOS</u>		<u>\$0.00</u>
LEY DE INGRESOS ESTIMADA	\$166,458,767.00	\$167,084,504.00
LEY DE INGRESOS POR EJECUTAR	\$32,639,071.28	-\$8,400,211.90
MODIFICACIONES A LA LEY DE INGRESOS ESTIMADA	\$5,887,767.50	-\$3,981,892.73
LEY DE INGRESOS DEVENGADA	\$139,707,463.22	\$171,502,823.17
LEY DE INGRESOS RECAUDADA	\$139,707,463.22	\$163,102,611.27
<u>PRESUPUESTO DE EGRESOS</u>		<u>\$0.00</u>
PRESUPUESTO DE EGRESOS APROBADO	\$166,458,767.00	\$167,084,504.00
PRESUPUESTO DE EGRESOS POR EJERCER	\$69,422,492.51	\$523,718.24
MODIFICACIONES AL PRESUPUESTO DE EGRESOS APF	\$19,522,190.43	-\$13,354,524.47
PRESUPUESTO DE EGRESOS COMPROMETIDO	\$116,558,464.92	\$153,216,610.36
PRESUPUESTO DE EGRESOS DEVENGADO	\$117,335,574.62	\$153,729,979.53
PRESUPUESTO DE EGRESOS EJERCIDO	\$116,068,308.51	\$148,404,538.18
PRESUPUESTO DE EGRESOS PAGADO	\$116,068,308.51	\$148,404,538.18


"Bajo protesta de decir verdad declaramos que los Estados Financieros y sus notas, son razonablemente correctos y son responsabilidad del emisor".



MIRIAM MOZO RODRIGUEZ
DIRECTORA GENERAL



ALBERTO ALAN JOSEPH CASTELLANOS ROLDAN
DIRECTOR ADMINISTRATIVO



ANAMELI GARCIA MACIAS
SUBDIRECTORA ADMINISTRATIVA



Colegio de Estudios Científicos y Tecnológicos de Puebla

ESTADO DE PUEBLA

Estado de Variaciones en la Hacienda Pública

Del 01/ene/2018 Al 30/sep/2018

Usr: supervisor
Rep: rptEstadoVariacionHacienda

Fecha y hora de Impresión | 04/oct/2018
05:58 p.m.

Concepto	Hacienda Pública/ Patrimonio Contribuido	Hacienda Publica/ Patrimonio Generado		Ajustes por Cambios de Valor	Total
		De Ejercicios Anteriores	Del Ejercicio		
HACIENDA PÚBLICA/PATRIMONIO CONTRIBUIDO NETO 2017	\$140,887,317.37	\$0.00	\$0.00	\$0.00	\$140,887,317.37
APORTACIONES	\$140,887,317.37	\$0.00	\$0.00	\$0.00	\$140,887,317.37
DONACIONES DE CAPITAL	\$0.00	\$0.00	\$0.00	\$0.00	\$0.00
ACTUALIZACIÓN DE LA HACIENDA PÚBLICA/PATRIMONIO	\$0.00	\$0.00	\$0.00	\$0.00	\$0.00
HACIENDA PÚBLICA /PATRIMONIO GENERADO NETO 2017	\$0.00	\$22,652,316.73	\$16,344,109.40	\$0.00	\$38,996,426.13
RESULTADOS DEL EJERCICIO (AHORRO/ DESAHORRO)	\$0.00	\$0.00	\$16,344,109.40	\$0.00	\$16,344,109.40
RESULTADOS DE EJERCICIOS ANTERIORES	\$0.00	\$22,652,316.73	\$0.00	\$0.00	\$22,652,316.73
REVALÚOS	\$0.00	\$0.00	\$0.00	\$0.00	\$0.00
RESERVAS	\$0.00	\$0.00	\$0.00	\$0.00	\$0.00
RECTIFICACIONES DE RESULTADOS DE EJERCICIOS ANTERIORES	\$0.00	\$0.00	\$0.00	\$0.00	\$0.00
EXCESO O INSUFICIENCIA EN LA ACTUALIZACIÓN DE LA HACIENDA PÚBLICA/ PA	\$0.00	\$0.00	\$0.00	\$0.00	\$0.00
RESULTADO POR POSICIÓN MONETARIA	\$0.00	\$0.00	\$0.00	\$0.00	\$0.00
RESULTADO POR TENENCIA DE ACTIVOS NO MONETARIOS	\$0.00	\$0.00	\$0.00	\$0.00	\$0.00
HACIENDA PÚBLICA / PATRIMONIO NETO FINAL 2017	\$140,887,317.37	\$22,652,316.73	\$16,344,109.40	\$0.00	\$179,883,743.50
CAMBIOS EN LA HACIENDA PÚBLICA/PATRIMONIO CONTRIBUIDO NETO 2018	-\$1,084,789.97	\$0.00	\$0.00	\$0.00	-\$1,084,789.97
APORTACIONES	-\$1,084,789.97	\$0.00	\$0.00	\$0.00	-\$1,084,789.97
DONACIONES DE CAPITAL	\$0.00	\$0.00	\$0.00	\$0.00	\$0.00
ACTUALIZACIÓN DE LA HACIENDA PÚBLICA/PATRIMONIO	\$0.00	\$0.00	\$0.00	\$0.00	\$0.00
VARIACIONES DE LA HACIENDA PÚBLICA / PATRIMONIO GENERADO NETO 2018	\$0.00	\$10,971,222.41	\$6,265,173.35	\$0.00	\$17,236,395.76
RESULTADOS DEL EJERCICIO (AHORRO/ DESAHORRO)	\$0.00	\$0.00	\$22,609,282.75	\$0.00	\$22,609,282.75
RESULTADOS DE EJERCICIOS ANTERIORES	\$0.00	\$10,971,222.41	-\$16,344,109.40	\$0.00	-\$5,372,886.99
REVALÚOS	\$0.00	\$0.00	\$0.00	\$0.00	\$0.00
RESERVAS	\$0.00	\$0.00	\$0.00	\$0.00	\$0.00
RECTIFICACIONES DE RESULTADOS DE EJERCICIOS ANTERIORES	\$0.00	\$0.00	\$0.00	\$0.00	\$0.00
CAMBIOS EN EL EXCESO O INSUFICIENCIA EN LA ACTUALIZACIÓN DE LA HACIEN	\$0.00	\$0.00	\$0.00	\$0.00	\$0.00
RESULTADO POR POSICIÓN MONETARIA	\$0.00	\$0.00	\$0.00	\$0.00	\$0.00




Colegio de Estudios Científicos y Tecnológicos de Puebla
ESTADO DE PUEBLA
Estado de Variaciones en la Hacienda Pública
Del 01/ene/2018 Al 30/sep/2018

Usu: supervisor
Rep: rptEstadoVariacionHacienda

Fecha y hora de Impresión | 04/oct/2018
05:58 p.m.

Concepto	Hacienda Pública/ Patrimonio Contribuido	Hacienda Publica/ Patrimonio Generado		Ajustes por Cambios de Valor	Total
		De Ejercicios Anteriores	Del Ejercicio		
RESULTADO POR TENENCIA DE ACTIVOS NO MONETARIOS	\$0.00	\$0.00	\$0.00	\$0.00	\$0.00
HACIENDA PÚBLICA / PATRIMONIO NETO FINAL 2018	\$139,802,527.40	\$33,623,539.14	\$22,609,282.75	\$0.00	\$196,035,349.29

"Bajo protesta de decir verdad declaramos que los Estados Financieros y sus notas, son razonablemente correctos y son responsabilidad del emisor".



MIRIAM MOZO RODRIGUEZ
DIRECTORA GENERAL



ALBERTO ALAN JOSEPH CASTELLANOS ROLDAN
DIRECTOR ADMINISTRATIVO



ANAMELT GARCIA MACIAS
SUBDIRECTORA ADMINISTRATIVA



Colegio de Estudios Científicos y Tecnológicos de Puebla

ESTADO DE PUEBLA

Estado de Cambios en la Situación Financiera

Del 01/ene/2018 Al 30/sep/2018


Usr: supervisor

Rep: rptEstadoCambiosSituacionFinanciera

Fecha y hora de Impresión | 04/oct/2018 05:59 p.m.

	<u>Origen</u>	<u>Aplicación</u>
ACTIVO		\$9,090,852.02
<u>ACTIVO CIRCULANTE</u>		<u>\$10,175,641.99</u>
EFFECTIVO Y EQUIVALENTES		\$10,157,979.18
DERECHOS A RECIBIR EFECTIVO O EQUIVALENTES		\$17,662.81
<u>ACTIVO NO CIRCULANTE</u>	<u>\$1,084,789.97</u>	
BIENES INMUEBLES, INFRAESTRUCTURA Y CONSTRUCCIONES EN PROCESO		
BIENES MUEBLES	\$1,084,789.97	
ACTIVOS INTANGIBLES		
DEPRECIACIÓN, DETERIORO Y AMORTIZACIÓN ACUMULADA DE BIENES		
PASIVO		\$7,060,753.77
<u>PASIVO CIRCULANTE</u>		<u>\$7,060,753.77</u>
CUENTAS POR PAGAR A CORTO PLAZO		\$7,060,753.77
<u>PASIVO NO CIRCULANTE</u>		
PROVISIONES A LARGO PLAZO		
HACIENDA PÚBLICA/ PATRIMONIO	\$16,151,605.79	
<u>HACIENDA PÚBLICA/PATRIMONIO CONTRIBUIDO</u>		<u>\$1,084,789.97</u>
APORTACIONES		\$1,084,789.97
<u>HACIENDA PÚBLICA /PATRIMONIO GENERADO</u>	<u>\$17,236,395.76</u>	
RESULTADOS DEL EJERCICIO (AHORRO/ DESAHORRO)	\$6,265,173.35	
RESULTADOS DE EJERCICIOS ANTERIORES	\$10,971,222.41	
<u>EXCESO O INSUFICIENCIA EN LA ACTUALIZACIÓN DE LA HACIENDA PÚBLICA/ PATRIMONIO</u>		


"Bajo protesta de decir verdad declaramos que los Estados Financieros y sus notas, son razonablemente correctos y son responsabilidad del emisor".



MIRIAM MOZO RODRIGUEZ
DIRECTORA GENERAL



ALBERTO ALAN JOSEPH CASTELLANOS ROLDAN
DIRECTOR ADMINISTRATIVO



ANAMELI GARCIA MACIAS
SUBDIRECTORA ADMINISTRATIVA



SECRETARÍA DE
EDUCACIÓN PÚBLICA
GOBIERNO DE PROGRESO

COLEGIO DE ESTUDIOS CIENTÍFICOS Y
TECNOLÓGICOS
DEL ESTADO DE PUEBLA
DIRECCIÓN GENERAL



Colegio de Estudios Científicos y Tecnológicos del Estado de Puebla

INFORME DE PASIVOS CONTINGENTES

Al 30 de Septiembre 2018

NO APLICA

Miriam Mozo Rodríguez
Directora General

Alberto Alan Joseph Castellanos Roldan
Director Administrativo

Anameli García Macías
Subdirectora Administrativa



Calle Colorines No. 2, Col. Bello Horizonte
Cuautlancingo, Pue. (Km. 3.5 lateral Recta a Cholula) C.P.
72730
Tels. (222) 2 98 28 08 / 409 74 56 / 409 74 57

www.cecypuebla.edu.mx



COLEGIO DE ESTUDIOS CIENTÍFICOS Y TECNOLÓGICOS
DEL ESTADO DE PUEBLA

NOTAS A LOS ESTADOS FINANCIEROS
AL 30 DE SEPTIEMBRE DEL 2018

I. NOTAS DE DESGLOSE

I.I INFORMACIÓN CONTABLE

1) NOTAS AL ESTADO DE SITUACIÓN FINANCIERA

Activo

Efectivo y Equivalentes

Al 30 de septiembre 2018, el saldo se integra por las siguientes cuentas:

Concepto	Importe
Bancos/Tesorería	\$ 47,414,771.81
Inversiones temporales	9,999,898.36
Total	\$ 57,414,670.17

Derechos a Recibir Efectivo y Equivalentes

Concepto	Hasta 90 días	Hasta 180 días	Hasta 365 días	Total
Deudores Diversos por cobrar a corto plazo	\$ 8,419,228.71			\$ 8,419,228.71
Total	\$ 8,419,228.71			\$ 8,419,228.71



**COLEGIO DE ESTUDIOS CIENTÍFICOS Y TECNOLÓGICOS
DEL ESTADO DE PUEBLA**

**NOTAS A LOS ESTADOS FINANCIEROS
AL 30 DE SEPTIEMBRE DEL 2018**

Bienes Inmuebles, Infraestructura y Construcciones en Proceso

Los terrenos registrados corresponden a predios donde se ubican diversos inmuebles de planteles.

Concepto	2018
Terrenos	\$ 1,184,567.30
Edificios no habitacionales	69,950,647.49
Total	71,135,214.79

Bienes Muebles

Representa el monto de los bienes muebles requeridos en el desempeño de las actividades del ente Público, este apartado se integró de la siguiente manera:

Concepto	2018
Mobiliario y Equipo de Administración	\$ 30,424,101.27
Mobiliario y equipo de Educativo y Recreativo	6,301,369.74
Equipo e Instrumental Médico y de Laboratorio	9,441,951.05
Vehículos y Equipo de Transporte	7,176,151.21
Maquinaria, Otros Equipos y Herramientas	23,439,383.69
Total	\$ 76,782,956.96

Cabe mencionar que los bienes adquiridos son propiedad del Colegio de Estudios Científicos y Tecnológicos del Estado de Puebla, teniendo la certeza del patrimonio total del Colegio y coadyuvan al mejor desempeño en las actividades propias.



**COLEGIO DE ESTUDIOS CIENTÍFICOS Y TECNOLÓGICOS
DEL ESTADO DE PUEBLA**

**NOTAS A LOS ESTADOS FINANCIEROS
AL 30 DE SEPTIEMBRE DEL 2018**

Las tasas de depreciación de dichos bienes se encuentran establecidas en los lineamientos emitidos por el CONAC, denominado Parámetro de Vida útil, las cuales se detallan a continuación:

Porcentajes de Depreciación

Concepto	% de depreciación anual
Mobiliario y Equipo de Administración	
Muebles de Oficina y Estantería	10.00
Equipo de Cómputo y de Tecnologías de la Información	33.33
Otro mobiliario y Equipo de Administración	10.00
Mobiliario y Equipo Educativo y Recreativo	
Otro mobiliario y Equipo Educativo y Recreativo	20.00
Equipo e Instrumental Médico y de Laboratorio	
Equipo médico y de Laboratorio	20.00
Equipo de Transporte	
Automóviles y Equipo Terrestre	20.00
Maquinaria, Otros Equipos y Herramientas	
Maquinaria y Equipo Industrial	10.00
Equipos de Generación Eléctrica, Aparatos y Accesorios Eléctricos	10.00

*Nota:**De acuerdo a las características de los bienes de referencia en Guía de Parámetros de Vida Útil.

Activos Intangibles

Este rubro representa el monto de derechos por el uso de activos de propiedad industrial, comercial, intelectual y otros.

Concepto	2018
Software	\$172,456.68
Total	\$172,456.68

Este saldo incluye la adquisición de licencias de los programas que utiliza el Colegio de Estudios Científicos y Tecnológicos del Estado de Puebla, para el desempeño de sus actividades.



**COLEGIO DE ESTUDIOS CIENTÍFICOS Y TECNOLÓGICOS
DEL ESTADO DE PUEBLA**

**NOTAS A LOS ESTADOS FINANCIEROS
AL 30 DE SEPTIEMBRE DEL 2018**

Depreciación, Deterioro y Amortización Acumuladas de Bienes

Representa el monto de las depreciaciones, deterioros y amortizaciones de bienes e intangibles, de acuerdo a los lineamientos que emite el CONAC.

Para el ejercicio 2017 y derivado del proceso de armonización contable que está llevando el CECYTE Puebla, se efectuó el cálculo y registro de la depreciación de los bienes muebles adquiridos por lo que este rubro al cierre del ejercicio presenta un saldo que asciende a \$ 8,408,500.55

Pasivo

En este rubro se consideran los importes que representan una obligación de pago del Colegio de Estudios Científicos y Tecnológicos del Estado de Puebla a corto plazo, las cuales se encuentran debidamente identificadas y clasificadas como se muestra a continuación.

Cuentas por Pagar

Concepto	Hasta 90 días	Hasta 180 días	Hasta 365 días	Más de 365 días	Total
Proveedores por pagar a corto plazo	0.0				0.0
Retenciones y contribuciones por pagar a corto plazo	2,755,383.75				2,755,383.75
Otras cuentas por pagar a corto plazo	44,642.83				44,642.83
Total	\$2,800,026.58				\$ 2,800,026.58



**COLEGIO DE ESTUDIOS CIENTÍFICOS Y TECNOLÓGICOS
DEL ESTADO DE PUEBLA**

**NOTAS A LOS ESTADOS FINANCIEROS
AL 30 DE SEPTIEMBRE DEL 2018**

Concepto	Hasta 90 días	Hasta 180 días	Hasta 365 días	Más de 365	Total
PROVISIÓN PARA DEMANDAS Y JUICIOS A LARGO PLAZO			418,322.80		418,322.80
PROVISIÓN PARA PENSION A LARGO PLAZO			4,123,554.78		4,123,554.78
OTRAS PROVISIONES A LARGO PLAZO			2,138,773.31		2,138,773.31
Total			6,680,650.89		6,680,650.89

2) NOTAS AL ESTADO DE VARIACIONES EN EL PATRIMONIO

Patrimonio

La cuenta de Patrimonio refleja los siguientes saldos:

Concepto	2018
Patrimonio Contribuido	\$ 139,802,527.40
Aportaciones	139,802,527.40
Patrimonio Generado	56,232,821.89
Resultado del Ejercicio (Ahorro/Desahorro)	22,609,282.75
Resultados de Ejercicios Anteriores	33,623,539.14
Total	\$ 196,035,349.29



COLEGIO DE ESTUDIOS CIENTÍFICOS Y TECNOLÓGICOS
DEL ESTADO DE PUEBLA

NOTAS A LOS ESTADOS FINANCIEROS
AL 30 DE SEPTIEMBRE DEL 2018

Patrimonio Contribuido

Concepto	2018
Dirección General	31,701,713.45
Chignahuapan	17,197,107.86
Magdalena	24,287,452.28
Tecamachalco	16,706,990.02
Tehuizingo	15,582,396.74
Venustiano Carranza	17,577,851.12
La pahua	1,473,302.41
San Pedro Tlaolantongo	2,836,529.12
Ameluca	998,770.71
Tenepanigia	2,200,031.44
Ajalpan	3,576,392.92
Cholula	5,481,781.53
Huejotzingo	38,744.80
Guadalupe Victoria	83,827.40
Naranjastitla	2,146.00
Buena Vista	4,292.00
Mexcaltochintla	26,598.80
Xicotepec	26,598.80
Total	139,802,527.40

Patrimonio Generado

Representa la suma de los resultados de gestión de ejercicios anteriores, incluyendo la aplicación de reservas.

Concepto	Importe
Resultado del Ejercicio (Ahorro/Desahorro)	22,609,282.75
Resultados de Ejercicios Anteriores	33,623,539.14
Total	\$ 56,232,821.89



**COLEGIO DE ESTUDIOS CIENTÍFICOS Y TECNOLÓGICOS
DEL ESTADO DE PUEBLA**

**NOTAS A LOS ESTADOS FINANCIEROS
AL 30 DE SEPTIEMBRE DEL 2018**

3) NOTAS AL ESTADO DE ACTIVIDADES

Ingresos y Otros Beneficios

Ingresos de Gestión

Comprende el importe de los ingresos recaudados que se derivan de las actividades propias del Colegio, como se muestra a continuación.

Concepto	septiembre	2018
Derechos	2,260,197.54	4,810,730.33
Productos de Tipo Corriente		
Intereses Bancarios	91,124.82	589,120.81
Ingresos por venta de bienes y servicios		
Tienda Escolar	89,664.32	635,207.22
Otros Ingresos y beneficios varios		
Indemnización Seguro Inmuebles	0.00	237,394.15
Total	2,440,986.68	\$6,272,452.51

Los ingresos que el Colegio de Estudios Científicos y Tecnológicos del Estado de Puebla recibe por concepto de Participaciones, Aportaciones, Transferencias, Asignaciones, Subsidios y Otras Ayudas se registran en esta cuenta, al 30 de septiembre, como se describe a continuación:

Concepto	septiembre	2018
Subsidios	\$ 11,137,094.00	\$133,672,404.86
Total	\$ 11,137,094.00	\$133,672,404.86



**COLEGIO DE ESTUDIOS CIENTÍFICOS Y TECNOLÓGICOS
DEL ESTADO DE PUEBLA**

**NOTAS A LOS ESTADOS FINANCIEROS
AL 30 DE SEPTIEMBRE DEL 2018**

Concepto	septiembre	2018
Transferencias, Asignaciones, Subsidios y Otras ayudas	\$13,397,291.54	\$ 114,846,185.86
Subsidio Federal	6,774,017.00	63,549,585.00
Subsidio Estatal	4,363,077.00	70,122,819.86
Transferencias (Captación de derechos)	2,260,197.54	4,810,730.33
Total	\$13,397,291.54	\$ 138,483,135.19

Gastos y Otras Pérdidas

Gastos de Funcionamiento

Se integra por las cuentas de Servicios Personales, Materiales y Suministros y Servicios Generales, necesarios para el adecuado funcionamiento del Colegio, las cuales se detallan en el siguiente cuadro:

Concepto	septiembre	2018
Servicios Personales	\$ 10,375,221.74	97,561,962.84
Materiales y Suministros	526,880.08	1,943,746.72
Servicios Generales	2,648,647.76	17,751,125.20
Total	\$ 13,550,749.58	\$ 117,256,834.76

Transferencias, Asignaciones, Subsidios y Otras ayudas

Concepto	septiembre	2018
Transferencias Internas al sector Público	50,048.34	78,739.86
Total	50,048.34	78,739.86



**COLEGIO DE ESTUDIOS CIENTÍFICOS Y TECNOLÓGICOS
DEL ESTADO DE PUEBLA**

**NOTAS A LOS ESTADOS FINANCIEROS
AL 30 DE SEPTIEMBRE DEL 2018**

4) NOTAS AL ESTADO DE FLUJOS DE EFECTIVO

La finalidad de este estado financiero es proveer información sobre el origen y aplicación de los recursos del ente público, proporcionando una base para evaluar la capacidad para generar efectivo y sus equivalentes.

Efectivo y Equivalentes

Concepto	2018
Bancos/Tesorería	\$ 47,414,771.81
Inversiones temporales	9,999,898.36
Total	\$ 57,414,670.17

Adquisiciones de Bienes Muebles e Inmuebles

Al 30 de septiembre no hubo incremento en bienes muebles e inmuebles del Colegio de Estudios Científicos y Tecnológicos del estado de Puebla.



COLEGIO DE ESTUDIOS CIENTÍFICOS Y TECNOLÓGICOS DEL ESTADO DE PUEBLA

NOTAS A LOS ESTADOS FINANCIEROS
AL 30 DE SEPTIEMBRE DEL 2018

I.II INFORMACIÓN PRESUPUESTAL

El presupuesto de egresos devengado durante el periodo de enero a septiembre de 2018, ascendió a 117 millones 335 mil 574 pesos, en los siguientes capítulos:

Descripción	Autorizado	Modificado	Devengado
1 Servicios Personales	144,747,501.30	151,822,902.01	97,561,962.84
2 Materiales y Suministros	4,309,515.20	4,484,826.11	1,943,746.72
3 Servicios Generales	12,521,245.50	25,783,204.57	17,751,125.20
4 Transferencias, Asignaciones, Subsidios y Otras Ayudas	400,000.00	400,000.00	78,739.86
5 Bienes Muebles, Inmuebles e Intangibles	4,480,505.00	3,490,025.14	0.00
Total	166,458,767.00	185,980,957.83	117,335,574.62

En el capítulo 1000 Servicios Personales, se ha realizado el pago en tiempo y forma, al personal adscrito a este Organismo de acuerdo al tabulador autorizado por la Oficialía Mayor de la Dirección General de Personal de la Secretaría de Educación Pública.

Con respecto al capítulo 2000 Materiales y Suministros en este mes se ejercieron los siguientes gastos por concepto de materiales, útiles y equipos menores de oficina; materiales, útiles y equipos menores de tecnología de la información; material impreso e información digital; para suministrar a planteles y la dirección general del Colegio, con los materiales necesarios para la impresión y reproducción de los trabajos realizados y por elaborar; productos alimenticios para personas y utensilios para el servicio de alimentación, para atender las reuniones que se realizan por parte de las áreas académica, de vinculación, de planeación y administrativa, además de las reuniones de consejo directivo, con la finalidad de llegar a acuerdos y tener mejores resultados durante el presente ejercicio fiscal; combustibles para las 23 unidades propiedad de este Colegio, así como lubricantes y aditivos, con la finalidad de trasladarse a los planteles ubicados en el interior del Estado en las diversas comunidades que van desde la Sierra Norte, hasta el Sur, colindando con Oaxaca y Veracruz, además de asistir a las diferentes dependencias para realizar las actividades propias de este Organismo; material de limpieza y otros productos químicos, para las labores de limpieza en los planteles y la dirección general del Colegio; así como material eléctrico y electrónico; herramientas menores; refacciones y accesorios menores de mobiliario y equipo de administración, educacional y recreativo; refacciones y accesorios menores de equipo de transporte; con la finalidad de dar mantenimiento a los bienes de planteles y las unidades del Colegio, todo ello en beneficio de nuestra población estudiantil.

En el capítulo 3000 Servicios Generales, al igual que en el capítulo anterior, se ejercieron los gastos indispensables en los servicios básicos como el de energía eléctrica, telefonía tradicional, gas, servicios postales, servicios legales, de contabilidad, auditoría y relacionados, para el auditor



COLEGIO DE ESTUDIOS CIENTÍFICOS Y TECNOLÓGICOS DEL ESTADO DE PUEBLA

NOTAS A LOS ESTADOS FINANCIEROS AL 30 DE SEPTIEMBRE DEL 2018

externo; arrendamiento de equipo de transporte; servicios financieros y bancarios; servicio de apoyo administrativo, fotocopiado e impresión; mantenimiento de equipo de transporte; así como otros arrendamientos, difusión por radio, televisión y otros medios, viáticos en el país, gastos de orden social y cultural, impuestos y derechos de remanentes federales de ejercicios anteriores para la realización del XX Festival Nacional de Arte y Cultura 2018; otros impuestos y derechos, pasajes, viáticos, entre otros.

En lo que refiere al capítulo 4000 Transferencias, Asignaciones, Subsidios y Otras Ayudas, se aplicó el gasto en la participación de la delegación de este Colegio en el XX Festival Nacional de Arte y Cultura 2018, celebrado en septiembre del año en curso, siendo sede esta Institución en la capital de esta entidad federativa.

El capítulo 5000 Bienes Muebles, Inmuebles e Intangibles, se reporta sin movimientos.

1) ESTADO ANALÍTICO DE INGRESOS PRESUPUESTALES

Durante el periodo de enero a septiembre de 2018, se registró un ingreso recaudado por los gobiernos federal y estatal, así como de la captación de derechos por los servicios que presta este Colegio como sigue:

Concepto	Ingreso		
	Estimado	Modificado	Recaudado
Subsidio Federal	77,715,881.00	79,694,329.38	63,549,585.00
Subsidio Estatal	77,715,881.00	79,694,329.38	70,122,819.86
Derechos	8,997,355.00	10,928,225.74	4,810,730.33
Productos	1,133,690.00	1,133,690.00	589,120.81
Ingresos por Ventas de Bienes y Servicios	895,960.00	895,960.00	635,207.22
Total	166,458,767.00	172,346,534.50	139,707,463.22

De los ingresos recaudados del gobierno federal, se recibió la cantidad correspondiente al mes de septiembre, conforme al calendario establecido por la federación.



COLEGIO DE ESTUDIOS CIENTÍFICOS Y TECNOLÓGICOS DEL ESTADO DE PUEBLA

NOTAS A LOS ESTADOS FINANCIEROS AL 30 DE SEPTIEMBRE DEL 2018

Sobre los ingresos estatales se recibió, conforme al presupuesto y calendario autorizado para este Colegio, la cantidad que corresponde al mes de septiembre.

Con relación a captación de derechos por los servicios que presta el Colegio, al periodo reportado se recibió la cantidad de 4 millones 810 mil 730 pesos, en los rubros de cooperación por inicio de ciclo escolar y seguro escolar.

En el rubro de productos se ha recaudado la cantidad de 589 mil 120 pesos en intereses bancarios.

En el concepto de ingresos por ventas de bienes y servicios, al mes reportado se ha recaudado la cantidad de 635 mil 207 pesos, de tienda escolar.

II. NOTAS DE MEMORIA

Cuentas de Orden Presupuestarias

En estas cuentas se muestran las diferentes etapas de los recursos presupuestarios durante el ejercicio fiscal 2018, de conformidad con los presupuestos aprobados en la Ley de Ingresos y Egresos de 2018.

Conforme a lo anterior el Colegio cuenta con ingresos de origen federal, estatal y de captación de derechos, por lo que el estimado hace referencia a nuestro anteproyecto de ingresos, realizando las modificaciones conforme a las ampliaciones y reducciones y al presupuesto que realmente se ha recaudó.

Concepto	Importe
Ley de Ingresos Estimada	166,458,767.00
Modificaciones a la Ley de Ingresos Estimada	5,887,767.50
Ley de Ingresos Recaudada	139,707,463.22

En el mismo contexto se enuncian las de egresos: Presupuesto de Egresos Aprobado el cual registra el importe correspondiente a nuestro anteproyecto de egresos aprobado por la Honorable Junta Directiva; Presupuesto de Egresos por Ejercer considera el presupuesto de egresos aprobado y sus adecuaciones menos el presupuesto comprometido; Modificaciones al Presupuesto de Egresos Aprobado, Presupuesto de Egresos Devengado que representa el monto de las obligaciones de pago a favor de terceros por la recepción de conformidad de bienes, servicios; finalmente la cuenta de Presupuesto de Egresos Pagado considera la cancelación total o parcial de las obligaciones de pago, que se concreta mediante el pago de efectivo, cheque o electrónico.



COLEGIO DE ESTUDIOS CIENTÍFICOS Y TECNOLÓGICOS DEL ESTADO DE PUEBLA

NOTAS A LOS ESTADOS FINANCIEROS AL 30 DE SEPTIEMBRE DEL 2018

Concepto	Importe
Presupuesto de Egresos Aprobado	166,458,767.00
Presupuesto de Egresos por Ejercer	68,645,383.21
Modificaciones al Presupuesto de Egresos Aprobado	19,522,190.83
Presupuesto de Egresos Devengado	117,335,574.62
Presupuesto de Egresos Pagado	116,068,308.51

III. NOTAS DE GESTION ADMINISTRATIVA

Introducción

De conformidad con lo que establece la Ley General de Contabilidad Gubernamental y los Lineamientos emitidos por el Consejo Nacional de Armonización Contable (CONAC) y demás disposiciones que establecen las diversas instancias que tienen injerencia en esta materia, el Colegio de Estudios Científicos y Tecnológicos del Estado de Puebla presenta los Estados Financieros correspondientes a septiembre 2018.

Estos documentos expresan las transacciones y operaciones económicas realizadas por el Colegio, de acuerdo a los principios y políticas contables mediante las cuales fueron elaborados los registros y la documentación financiera correspondiente.

Para una mayor exposición de la información financiera se incluyen distintas notas que amplían el contexto dentro del cual se generaron los datos.

Con el mismo fin, a continuación se presenta una breve descripción de la estructura y el contenido de la información Financiera del Colegio de Estudios Científicos y Tecnológicos del Estado de Puebla.

Información Contable

Estado de Flujo de efectivo, presenta los principales cambios ocurridos en la estructura de los resultados financieros del ente público, así como los recursos generados o utilizados en su operación.



COLEGIO DE ESTUDIOS CIENTÍFICOS Y TECNOLÓGICOS DEL ESTADO DE PUEBLA

NOTAS A LOS ESTADOS FINANCIEROS AL 30 DE SEPTIEMBRE DEL 2018

Estado de Actividades, tiene como fin informar la variación total del patrimonio durante un periodo, proporcionando datos relevantes sobre resultados de transacciones que afectan o modifican el patrimonio del ente.

Estado de Situación Financiera, incluye información acumulativa en tres grandes rubros: activo, pasivo y patrimonio o hacienda pública.

Estado de Variación en la Hacienda Pública, el cual incluye las principales modificaciones que afectaron el rubro de la Hacienda Pública.

Cabe señalar que en las cuentas contables del activo no circulante en los bienes muebles se cambió el nombre a las que se crearon en el mes de mayo del presente año como Tlacotepec por Extensión Tecamachalco con motivo de la clausura de la clave del centro de trabajo (Oficio No.DGPPyEE/DGAPI/DEE/0071/2018).

Se realizó cambio en el nombre de la cuentas de gastos 5515-9-1 Depreciación de mobiliario y equipo educacional y recreativo por el de Depreciación de equipos y aparatos audiovisuales para que esté de acuerdo al plan de cuentas vigente publicado por el CONAC.

Información Presupuestaria

Con la finalidad de complementar la información presentada, se ha determinado que es adecuado agregar los estados presupuestarios con el propósito de mostrar el comportamiento de los ingresos y egresos del presupuesto del periodo a septiembre 2018.

Panorama Económico

Pese al entorno externo complejo para la economía, los analistas mantienen un rango de crecimiento para México en este año entre 1.7 y 2.0%; hoy cada uno evalúa si reducen sus expectativas. La inflación general en México a diciembre 2017 fue de 4.87% anual (Banxico).

Bajo estas condiciones el Colegio de Estudios Científicos y Tecnológicos del Estado de Puebla (CECyTEP), ha emprendido estrategias que generan valor agregado a sus estudiantes ofreciendo educación tecnológica de tipo media superior que forma profesionales técnicos con un sentido innovador que, incorporados a los avances científicos y tecnológicos, estén aptos para aplicar sus conocimientos a la solución creativa de problemas que se presenten en el sector industrial y de servicios del Estado y de su región, este servicio está dirigido a jóvenes egresados de secundaria que busca ingresar al nivel superior o al campo laboral, y representa una oportunidad para mejorar la calidad de vida, proporcionándoles educación de calidad.



COLEGIO DE ESTUDIOS CIENTÍFICOS Y TECNOLÓGICOS DEL ESTADO DE PUEBLA

NOTAS A LOS ESTADOS FINANCIEROS
AL 30 DE SEPTIEMBRE DEL 2018

Autorización e Historia

El Colegio de Estudios Científicos y Tecnológicos del Estado de Puebla se creó por decreto el 4 de Julio de 1997, actualmente cuenta con 10 planteles CECyTE: Chignahuapan, La Magdalena, Tecamachalco, Tehuitzingo, Venustiano Carranza, Cholula, Guadalupe Victoria, Huejotzingo, Xicotepec, Tlacotepec y 8 Emsad: La Pahua, Tlaolantongo, Ameluca, Santa Elena Tenepanigía, Boca del Monte, Buena Vista, Mexcaltochintla y Naranjastitla.

Organización y Objeto Social

El Colegio está conformado por un Órgano de Gobierno, un director general, directores de área, subdirectores de área, jefes de departamento, directores de planteles, personal administrativo y académico. El Colegio se crea como Organismo Público Descentralizado del gobierno del estado, con personalidad jurídica y patrimonio propios, tiene como objetivo ofrecer educación tecnológica de tipo media superior que forma profesionales técnicos. Y se encuentra sectorizado a la Secretaría de Educación Pública del Estado Puebla. La información que se presenta es hasta el 31 de agosto 2018.

El Colegio está obligado a retener y enterar las retenciones de ISR por salarios, servicios profesionales, cuotas al ISSSTEP, cuotas al SAR, descuentos por préstamos al FONACOT.

Bases de Preparación de los Estados Financieros

El Colegio de Estudios Científicos y Tecnológicos del Estado de Puebla ha preparado la información financiera con base en los Postulados Básicos de Contabilidad Gubernamental, Marco Conceptual de Contabilidad Gubernamental y Manual de Contabilidad Gubernamental emitidos por el Consejo Nacional de Armonización Contable (CONAC), adoptados y difundidos por el Consejo de Armonización Contable para el Estado Libre y Soberano de Puebla (CACEP)

Características del Sistema de Contabilidad Gubernamental (SAACG.NET)

El Sistema Automatizado de Administración y Contabilidad Gubernamental atiende la normatividad emitida por el CONAC, integra automáticamente la operación contable con el ejercicio presupuestario, integra un control presupuestario con sus clasificadores correspondientes, genera en tiempo real, estados financieros y de ejecución presupuestaria.



COLEGIO DE ESTUDIOS CIENTÍFICOS Y TECNOLÓGICOS DEL ESTADO DE PUEBLA

NOTAS A LOS ESTADOS FINANCIEROS AL 30 DE SEPTIEMBRE DEL 2018

Políticas de Contabilidad Significativas

Se consideraron los procesos de armonización contable para el ingreso y egreso de las operaciones celebradas al 30 de septiembre 2018.

a. Efectivo y Equivalentes de Efectivo

El efectivo y equivalentes incluyen saldos de depósitos bancarios y otras inversiones de liquidez, con riesgos de poca importancia por cambios en su valor.

b. Instrumentos financieros derivados

El CECyTE Puebla al 30 de septiembre 2018 no cuenta con instrumentos financieros derivados.

c. Bienes Muebles e Inmuebles

Los Bienes Muebles e Inmuebles se registran a su costo de adquisición

d. Provisiones

Las provisiones de pasivo representan obligaciones presentes (legal o asumida) por eventos pasados en las que es probable la salida de recursos económicos.

e. Beneficios a los Empleados

El pago de sueldos y prestaciones son en base al catálogo de puestos y tabulador de sueldos mensuales autorizado por la Oficialía Mayor, Dirección General de Personal, Dirección General Adjunta en materia de Remuneraciones.

f. Patrimonio

Las aportaciones, los ahorros/desahorros se expresan a su costo histórico

g. Reconocimiento de Ingresos

Los derechos, productos y la venta de bienes y servicios, se reconocen cuando existe jurídicamente el derecho de cobro.

h. Reconocimiento de Gastos

Se reconoce cuando existe una obligación de pago a favor de terceros por la recepción de conformidad de bienes, servicios.



**COLEGIO DE ESTUDIOS CIENTÍFICOS Y TECNOLÓGICOS
DEL ESTADO DE PUEBLA**


**NOTAS A LOS ESTADOS FINANCIEROS
AL 30 DE SEPTIEMBRE DEL 2018**

Eventos posteriores al cierre

No se registró evento económico posterior a septiembre 2018 que modifique las cifras presentadas al 30 de septiembre 2018.

El Colegio de Estudios Científicos y Tecnológicos del Estado de Puebla se encuentra ubicado en calle Colorines no. 2 Colonia Bello Horizonte, Cuautlancingo Puebla. C.P. 72700. El teléfono del organismo es el 01(222) 2 98 28 08, y el portal oficial del internet es <http://www.cecypuebla.edu.mx/>.


“Bajo protesta de decir verdad declaramos que los Estados Financieros y sus notas, son razonablemente correctos y son responsabilidad del emisor”.



Miriam Mozo Rodríguez
Directora General
CECyTE Puebla



Alberto Alan Joseph Castellanos Roldan
Director Administrativo del CECyTE Puebla



Anameli García Macías
Subdirectora Administrativa
del CECyTE Puebla



Usr: supervisor
Rep: rptEstadoAnaliticoDeActivosYPasivos_R

Colegio de Estudios Científicos y Tecnológicos de Puebla
ESTADO DE PUEBLA
Estado Analítico del Activo
Del 01/ene/2018 al 30/sep/2018

Fecha y hora de Impresión | 29/oct/2018
10:00 a.m.

Concepto	Saldo Inicial 1	Cargos del periodo 2	Abonos del periodo 3	Saldo Final 4(1+2-3)	Variación del Periodo (4-1)
ACTIVO	\$196,425,174.74	\$385,936,252.74	\$376,845,400.72	\$205,516,026.76	\$9,090,852.02
ACTIVO CIRCULANTE	\$55,658,256.89	\$351,260,022.75	\$341,084,380.76	\$65,833,898.88	\$10,175,641.99
EFFECTIVO Y EQUIVALENTES	\$47,256,690.99	\$211,268,148.20	\$201,110,169.02	\$57,414,670.17	\$10,157,979.18
DERECHOS A RECIBIR EFFECTIVO O EQUIVALENTES	\$8,401,565.90	\$139,991,874.55	\$139,974,211.74	\$8,419,228.71	\$17,662.81
ACTIVO NO CIRCULANTE	\$140,766,917.85	\$34,676,229.99	\$35,761,019.96	\$139,682,127.88	-\$1,084,789.97
BIENES INMUEBLES, INFRAESTRUCTURA Y CONSTRUCCIONES EN PROCESO	\$71,135,214.79	\$0.00	\$0.00	\$71,135,214.79	\$0.00
BIENES MUEBLES	\$77,867,746.93	\$34,547,202.78	\$35,631,992.75	\$76,782,956.96	-\$1,084,789.97
ACTIVOS INTANGIBLES	\$172,456.68	\$0.00	\$0.00	\$172,456.68	\$0.00
DEPRECIACIÓN, DETERIORO Y AMORTIZACIÓN ACUMULADA DE BIENES	-\$8,408,500.55	\$129,027.21	\$129,027.21	-\$8,408,500.55	\$0.00

"Bajo protesta de decir verdad declaramos que los Estados Financieros y sus notas, son razonablemente correctos y son responsabilidad del emisor".

MIRIAM MOZO RODRIGUEZ
DIRECTORA GENERAL

ALBERTO ALAN JOSEPH CASTELLANOS ROLDAN
DIRECTOR ADMINISTRATIVO

ANAMELI GARCIA MACIAS
SUBDIRECTORA ADMINISTRATIVA



Usr: supervisor
Rep: rptEstadoAnaliticoDeudaYPasivos

Colegio de Estudios Científicos y Tecnológicos de Puebla ESTADO DE PUEBLA

Estado Analítico de la Deuda y Otros Pasivos
Del 01/ene/2018 Al 30/sep/2018

Fecha y hora de Impresión | 29/oct/2018
10:01 a.m.

Denominación de las Deudas	Moneda de Contratación	Institución o País Acreedor	Saldo Inicial del Periodo	Saldo Final del Periodo
DEUDA PÚBLICA				
Corto Plazo				
Deuda Interna				
Instituciones de Crédito	Peso	México	\$0.00	\$0.00
Títulos y Valores	Peso	México	\$0.00	\$0.00
Arrendamientos Financieros	Peso	México	\$0.00	\$0.00
Deuda Externa				
Organismos Financieros Internacionales	Peso	México	\$0.00	\$0.00
Deuda Bilateral	Peso	México	\$0.00	\$0.00
Títulos y Valores	Peso	México	\$0.00	\$0.00
Arrendamientos Financieros	Peso	México	\$0.00	\$0.00
Subtotal Corto Plazo	Peso	México	\$0.00	\$0.00
Largo Plazo				
Deuda Interna				
Instituciones de Crédito	Peso	México	\$0.00	\$0.00
Títulos y Valores	Peso	México	\$0.00	\$0.00
Arrendamientos Financieros	Peso	México	\$0.00	\$0.00
Deuda Externa				
Organismos Financieros Internacionales	Peso	México	\$0.00	\$0.00
Deuda Bilateral	Peso	México	\$0.00	\$0.00
Títulos y Valores	Peso	México	\$0.00	\$0.00
Arrendamientos Financieros	Peso	México	\$0.00	\$0.00
Subtotal Largo Plazo	Peso	México	\$0.00	\$0.00
Otros Pasivos	Peso	México	\$16,541,431.24	\$9,480,677.47
Total Deuda y Otros Pasivos	Peso	México	\$16,541,431.24	\$9,480,677.47



Usr: supervisor
Rep: rptEstadoAnaliticoDeudaYPasivos

Colegio de Estudios Científicos y Tecnológicos de Puebla
ESTADO DE PUEBLA
Estado Analítico de la Deuda y Otros Pasivos
Del 01/ene/2018 Al 30/sep/2018

Fecha y hora de Impresión | 29/oct/2018
10:01 a.m.

Denominación de las Deudas	Moneda de Contratación	Institución o País Acreedor	Saldo Inicial del Periodo	Saldo Final del Periodo
----------------------------	------------------------	-----------------------------	---------------------------	-------------------------

DEUDA PÚBLICA

"Bajo protesta de decir verdad declaramos que los Estados Financieros y sus notas, son razonablemente correctos y son responsabilidad del emisor".

MIRIAM MOZO RODRIGUEZ
DIRECTORA GENERAL

ALBERTO ALAN JOSEPH CASTELLANOS ROLDAN
DIRECTOR ADMINISTRATIVO

ANAMELI GARCIA MACIAS
SUBDIRECTORA ADMINISTRATIVA




Colegio de Estudios Científicos y Tecnológicos de Puebla
ESTADO DE PUEBLA
Estado de Actividades
Del 01/ene/2018 al 30/sep/2018

Usr: supervisor
 Rep: rptEstadoActividades


Fecha y hora de Impresión | 29/oct/2018 09:50 a.m.

	<u>2018</u>	<u>2017</u>
INGRESOS Y OTROS BENEFICIOS		
INGRESOS DE GESTIÓN	\$1,224,328.03	\$1,023,368.15
PRODUCTOS DE TIPO CORRIENTE *	\$589,120.81	\$740,264.75
INGRESOS POR VENTA DE BIENES Y SERVICIOS	\$635,207.22	\$283,103.40
PARTICIPACIONES, APORTACIONES, TRANSFERENCIAS, ASIGNACIONES, SUBSIDIOS Y OT	\$138,483,135.19	\$128,752,505.70
TRANSFERENCIAS, ASIGNACIONES, SUBSIDIOS Y OTRAS AYUDAS	\$138,483,135.19	\$128,752,505.70
TRANSFERENCIAS INTERNAS Y ASIGNACIONES DEL SECTOR PÚBLICO	\$4,810,730.33	\$3,234,332.55
SUBSIDIOS Y SUBVENCIONES	\$133,672,404.86	\$125,518,173.15
OTROS INGRESOS Y BENEFICIOS	\$237,394.15	\$0.00
OTROS INGRESOS Y BENEFICIOS VARIOS	\$237,394.15	\$0.00
Total de Ingresos y Otros Beneficios	\$139,944,857.37	\$129,775,873.85
 GASTOS Y OTRAS PÉRDIDAS		
GASTOS DE FUNCIONAMIENTO	\$117,256,834.76	\$90,813,384.83
SERVICIOS PERSONALES	\$97,561,962.84	\$83,992,705.89
MATERIALES Y SUMINISTROS	\$1,943,746.72	\$1,499,930.21
SERVICIOS GENERALES	\$17,751,125.20	\$5,320,748.73
TRANSFERENCIAS, ASIGNACIONES, SUBSIDIOS Y OTRAS AYUDAS	\$78,739.86	\$246,532.23
AYUDAS SOCIALES	\$78,739.86	\$246,532.23
PARTICIPACIONES Y APORTACIONES	\$0.00	\$0.00
INTERESES, COMISIONES Y OTROS GASTOS DE LA DEUDA PÚBLICA	\$0.00	\$0.00
OTROS GASTOS Y PÉRDIDAS EXTRAORDINARIAS	\$0.00	\$0.00
INVERSIÓN PÚBLICA	\$0.00	\$0.00
Total de Gastos y otras Pérdidas	\$117,335,574.62	\$91,059,917.06
Resultado del Ejercicio (Ahorro/Desahorro)	\$22,609,282.75	\$38,715,956.79


"Bajo protesta de decir verdad declaramos que los Estados Financieros y sus notas, son razonablemente correctos y son responsabilidad del emisor".



MIRIAM MOZO RODRIGUEZ
 DIRECTORA GENERAL



ALBERTO ÁLAN JOSEPH CASTELLANOS ROLDAN
 DIRECTOR ADMINISTRATIVO



ANAMELI GARCIA MACIAS
 SUBDIRECTORA ADMINISTRATIVA



Colegio de Estudios Científicos y Tecnológicos de Puebla
ESTADO DE PUEBLA
Estado de Flujos de Efectivo
Del 01/ene/2018 Al 30/sep/2018

Usu: supervisor
Rep: rptEstadoFlujosEfectivo

Fecha y hora de Impresión | 05/oct/2018
09:37 a.m.

Concepto	2018	2017
FLUJOS DE EFECTIVO DE LAS ACTIVIDADES DE OPERACIÓN		
ORIGEN	\$139,707,463.22	\$163,102,611.27
PRODUCTOS DE TIPO CORRIENTE	\$589,120.81	\$932,102.04
INGRESOS POR VENTAS DE BIENES	\$635,207.22	\$543,325.20
TRANSFERENCIAS, ASIGNACIONES, SUBSIDIOS Y OTRA AYUDAS	\$138,483,135.19	\$161,627,184.03
APLICACIÓN	\$129,549,484.04	\$166,225,936.51
SERVICIOS PERSONALES	\$96,548,912.73	\$133,802,709.20
MATERIALES Y SUMINISTROS	\$1,943,746.72	\$2,505,613.78
SERVICIOS GENERALES	\$17,496,909.20	\$11,155,050.31
AYUDAS SOCIALES	\$78,739.86	\$312,133.67
OTRAS APLICACIONES DE OPERACIÓN	\$13,481,175.53	\$18,450,429.55
FLUJOS NETOS DE EFECTIVO POR ACTIVIDADES DE OPERACIÓN	\$10,157,979.18	-\$3,123,325.24
FLUJOS DE EFECTIVO DE LAS ACTIVIDADES DE INVERSIÓN		
APLICACIÓN	\$0.00	\$629,031.22
BIENES MUEBLES	\$0.00	\$629,031.22
FLUJOS NETOS DE EFECTIVO POR ACTIVIDADES DE INVERSIÓN	\$0.00	-\$629,031.22
FLUJO DE EFECTIVO DE LAS ACTIVIDADES DE FINANCIAMIENTO		
INCREMENTO/DISMINUCIÓN NETA EN EL EFECTIVO Y EQUIVALENTES AL EFECTIVO	\$10,157,979.18	-\$3,752,356.46
EFECTIVO Y EQUIVALENTES AL EFECTIVO AL INICIO DEL EJERCICIO	\$47,256,690.99	\$51,009,047.45
EFECTIVO Y EQUIVALENTES AL EFECTIVO AL FINAL DEL EJERCICIO	\$57,414,670.17	\$47,256,690.99

"Bajo protesta de decir verdad declaramos que los Estados Financieros y sus notas, son razonablemente correctos y son responsabilidad del emisor".

MIRIAM MOZO RODRIGUEZ

DIRECTORA GENERAL

ANAMELI GARCIA MACIAS

SUBDIRECTORA ADMINISTRATIVA

ALBERTO ALAN JOSEPH CASTELLANOS ROLDAN

DIRECTOR ADMINISTRATIVO



Colegio de Estudios Científicos y Tecnológicos de Puebla ESTADO DE PUEBLA

Estado Analítico de Ingresos Presupuestales Del 01/ene/2018 Al 30/sep/2018

Usr: supervisor
Rep: rptEstadoPresupuestoIngresosRB_CP

Fecha y hora de Impresión | 05/oct/2018
09:43 a.m.

Rubros de los Ingresos	Ingreso					Diferencia (6=5-1)
	Estimado (1)	Ampliaciones / (Reducciones) (2)	Modificado (3=1+2)	Devengados (4)	Recaudado (5)	
INGRESOS DERIVADOS DE FINANCIAMIENTOS	\$0.00	\$0.00	\$0.00	\$0.00	\$0.00	0.00
IMPUESTOS	\$0.00	\$0.00	\$0.00	\$0.00	\$0.00	0.00
CUOTAS Y APORTACIONES DE SEGURIDAD SOCIAL	\$0.00	\$0.00	\$0.00	\$0.00	\$0.00	0.00
CONTRIBUCIONES DE MEJORAS	\$0.00	\$0.00	\$0.00	\$0.00	\$0.00	0.00
DERECHOS	\$0.00	\$0.00	\$0.00	\$0.00	\$0.00	0.00
PRODUCTOS	\$1,133,690.00	\$0.00	\$1,133,690.00	\$589,120.81	\$589,120.81	-544,569.19
Corriente	\$1,133,690.00	\$0.00	\$1,133,690.00	\$589,120.81	\$589,120.81	-544,569.19
Capital	\$0.00	\$0.00	\$0.00	\$0.00	\$0.00	0.00
APROVECHAMIENTOS	\$0.00	\$0.00	\$0.00	\$0.00	\$0.00	0.00
Corriente	\$0.00	\$0.00	\$0.00	\$0.00	\$0.00	0.00
Capital	\$0.00	\$0.00	\$0.00	\$0.00	\$0.00	0.00
INGRESOS POR VENTAS DE BIENES	\$892,480.00	\$0.00	\$892,480.00	\$635,207.22	\$635,207.22	-257,272.78
PARTICIPACIONES Y APORTACIONES	\$0.00	\$0.00	\$0.00	\$0.00	\$0.00	0.00
TRANSFERENCIAS, ASIGNACIONES, SUBSIDIOS Y OTRA AYUDAS	\$164,432,597.00	\$5,887,767.50	\$170,320,364.50	\$138,483,135.19	\$138,483,135.19	-25,949,461.81
Total	\$166,458,767.00	\$5,887,767.50	\$172,346,534.50	\$139,707,463.22	\$139,707,463.22	-26,751,303.78

Estado Analítico de Ingresos por Fuente de Financiamiento	Ingreso					Diferencia (6=5-1)
	Estimado (1)	Ampliaciones / (Reducciones) (2)	Modificado (3=1+2)	Devengados (4)	Recaudado (5)	

Ingresos del Gobierno

IMPUESTOS	\$0.00	\$0.00	\$0.00	\$0.00	\$0.00	0.00
CONTRIBUCIONES DE MEJORAS	\$0.00	\$0.00	\$0.00	\$0.00	\$0.00	0.00
DERECHOS	\$0.00	\$0.00	\$0.00	\$0.00	\$0.00	0.00
PRODUCTOS	\$1,133,690.00	\$0.00	\$1,133,690.00	\$589,120.81	\$589,120.81	-544,569.19
Corriente	\$1,133,690.00	\$0.00	\$1,133,690.00	\$589,120.81	\$589,120.81	-544,569.19
Capital	\$0.00	\$0.00	\$0.00	\$0.00	\$0.00	0.00
APROVECHAMIENTOS	\$0.00	\$0.00	\$0.00	\$0.00	\$0.00	0.00
Corriente	\$0.00	\$0.00	\$0.00	\$0.00	\$0.00	0.00
Capital	\$0.00	\$0.00	\$0.00	\$0.00	\$0.00	0.00
PARTICIPACIONES Y APORTACIONES	\$0.00	\$0.00	\$0.00	\$0.00	\$0.00	0.00

Ingresos de Organismos y Empresas

CUOTAS Y APORTACIONES DE SEGURIDAD SOCIAL	\$0.00	\$0.00	\$0.00	\$0.00	\$0.00	0.00
INGRESOS POR VENTAS DE BIENES	\$892,480.00	\$0.00	\$892,480.00	\$635,207.22	\$635,207.22	-257,272.78
TRANSFERENCIAS, ASIGNACIONES, SUBSIDIOS Y OTRA AYUDA	\$164,432,597.00	\$5,887,767.50	\$170,320,364.50	\$138,483,135.19	\$138,483,135.19	-25,949,461.81



**Colegio de Estudios Científicos y Tecnológicos de Puebla
ESTADO DE PUEBLA**

**Estado Analítico de Ingresos Presupuestales
Del 01/ene/2018 Al 30/sep/2018**

Usr: supervisor
Rep: rptEstadoPresupuestoIngresosRB_CP

Fecha y hora de Impresión | 05/oct/2018
10:05 a.m.


Rubros de los Ingresos	Ingreso					Diferencia (6=5-1)
	Estimado (1)	Ampliaciones / (Reducciones) (2)	Modificado (3=1+2)	Devengados (4)	Recaudado (5)	

Ingresos Derivados de Financiamiento

INGRESOS DERIVADOS DE FINANCIAMIENTOS	\$0.00	\$0.00	\$0.00	\$0.00	\$0.00	0.00
Total	\$166,458,767.00	\$5,887,767.50	\$172,346,534.50	\$139,707,463.22	\$139,707,463.22	-26,751,303.78



MIRIAM MOZO RODRIGUEZ
DIRECTORA GENERAL



ALBERTO ALAN JOSEPH CASTELLANOS ROLDAN
DIRECTOR ADMINISTRATIVO



ANAMEL GARCIA MACIAS
SUBDIRECTORA ADMINISTRATIVA



Colegio de Estudios Científicos y Tecnológicos de Puebla

ESTADO DE PUEBLA

Estado Analítico del Ejercicio Presupuesto de Egresos Clasificación por Objeto del Gasto (Capítulo y Concepto)

Usr: supervisor
Rep: rptEstadoPresupuestoEgresos_CP_CTO

Del 01/ene/2018 Al 30/sep/2018

Fecha y hora de Impresión | 05/oct/2018
09:44 a.m.

Concepto	Egresos					Subejercicio 6 = (3 - 4)
	Aprobado 1	Ampliaciones / (Reducciones) 2	Modificado 3=(1+2)	Devengado 4	Pagado 5	
SERVICIOS PERSONALES	\$144,747,501.30	\$7,075,400.71	\$151,822,902.01	\$97,561,962.84	\$96,548,912.73	\$54,260,939.17
REMUNERACIONES AL PERSONAL DE CARÁCTER PERMANEN	\$81,051,996.00	\$200,717.94	\$81,252,713.94	\$61,356,950.53	\$61,356,950.53	\$19,895,763.41
REMUNERACIONES ADICIONALES Y ESPECIALES	\$16,615,564.00	\$2,765,418.87	\$19,380,982.87	\$7,499,383.48	\$7,499,383.48	\$11,881,599.39
SEGURIDAD SOCIAL	\$24,260,628.00	-\$626,993.18	\$23,633,634.82	\$17,222,761.50	\$16,209,711.39	\$6,410,873.32
OTRAS PRESTACIONES SOCIALES Y ECONÓMICAS	\$22,102,289.30	\$4,678,257.08	\$26,780,546.38	\$11,187,374.23	\$11,187,374.23	\$15,593,172.15
PAGO DE ESTÍMULOS A SERVIDORES PÚBLICOS	\$717,024.00	\$58,000.00	\$775,024.00	\$295,493.10	\$295,493.10	\$479,530.90
MATERIALES Y SUMINISTROS	\$4,309,515.20	\$175,310.91	\$4,484,826.11	\$1,943,746.72	\$1,943,746.72	\$2,541,079.39
MATERIALES DE ADMINISTRACIÓN, EMISIÓN DE DOCUMENTC	\$2,325,263.00	-\$308,035.45	\$2,017,227.55	\$842,107.48	\$842,107.48	\$1,175,120.07
ALIMENTOS Y UTENSILIOS	\$112,883.00	\$12,667.89	\$125,550.89	\$73,719.85	\$73,719.85	\$51,831.04
MATERIALES Y ARTÍCULOS DE CONSTRUCCIÓN Y DE REPARA/	\$416,050.00	\$32,426.13	\$448,476.13	\$199,577.63	\$199,577.63	\$248,898.50
PRODUCTOS QUÍMICOS, FARMACÉUTICOS Y DE LABORATOR	\$95,848.00	\$11,151.37	\$106,999.37	\$25,085.30	\$25,085.30	\$81,914.07
COMBUSTIBLES, LUBRICANTES Y ADITIVOS	\$688,792.00	\$12,984.46	\$701,776.46	\$356,007.20	\$356,007.20	\$345,769.26
VESTUARIO, BLANCOS, PRENDAS DE PROTECCIÓN Y ARTÍCULO	\$126,355.00	\$395,585.98	\$521,940.98	\$352,134.83	\$352,134.83	\$169,806.15
HERRAMIENTAS, REFACCIONES Y ACCESORIOS MENORES	\$544,324.20	\$18,530.53	\$562,854.73	\$95,114.43	\$95,114.43	\$467,740.30
SERVICIOS GENERALES	\$12,521,245.50	\$13,261,959.07	\$25,783,204.57	\$17,751,125.20	\$17,496,909.20	\$8,032,079.37
SERVICIOS BÁSICOS	\$1,902,388.00	-\$150,000.00	\$1,752,388.00	\$498,672.59	\$498,672.59	\$1,253,715.41
SERVICIOS DE ARRENDAMIENTO	\$666,916.00	-\$18,317.60	\$648,598.40	\$197,066.59	\$197,066.59	\$451,531.81
SERVICIOS PROFESIONALES, CIENTÍFICOS, TÉCNICOS Y OTR	\$1,540,543.00	\$3,830,782.37	\$5,371,325.37	\$3,996,064.91	\$3,996,064.91	\$1,375,260.46
SERVICIOS FINANCIEROS, BANCARIOS Y COMERCIALES	\$796,326.00	-\$150,000.00	\$646,326.00	\$211,614.07	\$211,614.07	\$434,711.93
SERVICIOS DE INSTALACIÓN, REPARACIÓN, MANTENIMIENTO	\$450,674.00	\$6,923,564.95	\$7,374,238.95	\$7,080,300.30	\$7,080,300.30	\$293,938.65
SERVICIOS DE COMUNICACIÓN SOCIAL Y PUBLICIDAD	\$256,679.00	\$1,182,543.20	\$1,439,222.20	\$1,124,063.20	\$1,124,063.20	\$315,159.00
SERVICIOS DE TRASLADO Y VIÁTICOS	\$1,247,661.00	\$51,992.06	\$1,299,653.06	\$386,386.73	\$386,386.73	\$913,266.33
SERVICIOS OFICIALES	\$1,096,660.00	\$1,541,286.69	\$2,637,946.69	\$1,732,802.07	\$1,732,802.07	\$905,144.62

MIRIAM MOZO RODRIGUEZ
DIRECTORA GENERAL

ALBERTO ALAN JOSEPH CASTELLANOS ROLDAN
DIRECTOR ADMINISTRATIVO

ANAMELI GARCÍA MACÍAS
SUBDIRECTORA ADMINISTRATIVA



Colegio de Estudios Científicos y Tecnológicos de Puebla
ESTADO DE PUEBLA

Estado Analítico del Ejercicio Presupuesto de Egresos
Clasificación por Objeto del Gasto (Capítulo y Concepto)

Usr: supervisor
Rep: rptEstadoPresupuestoEgresos_CP_CTO

| Del 01/ene/2018 Al 30/sep/2018

Fecha y | 05/oct/2018
hora de Impresión | 09:44 a.m.

Concepto	Egresos					Subejercicio 6 = (3 - 4)
	Aprobado 1	Ampliaciones / (Reducciones) 2	Modificado 3=(1+2)	Devengado 4	Pagado 5	
OTROS SERVICIOS GENERALES	\$4,563,398.50	\$50,107.40	\$4,613,505.90	\$2,524,154.74	\$2,269,938.74	\$2,089,351.16
TRANSFERENCIAS, ASIGNACIONES, SUBSIDIOS Y OTF	\$400,000.00	\$0.00	\$400,000.00	\$78,739.86	\$78,739.86	\$321,260.14
AYUDAS SOCIALES	\$400,000.00	\$0.00	\$400,000.00	\$78,739.86	\$78,739.86	\$321,260.14
BIENES MUEBLES, INMUEBLES E INTANGIBLES	\$4,480,505.00	-\$990,479.86	\$3,490,025.14	\$0.00	\$0.00	\$3,490,025.14
MOBILIARIO Y EQUIPO DE ADMINISTRACIÓN	\$4,210,380.00	-\$1,344,444.86	\$2,865,935.14	\$0.00	\$0.00	\$2,865,935.14
MOBILIARIO Y EQUIPO EDUCACIONAL Y RECREATIVO	\$0.00	\$350,000.00	\$350,000.00	\$0.00	\$0.00	\$350,000.00
MAQUINARIA, OTROS EQUIPOS Y HERRAMIENTAS	\$233,725.00	\$3,965.00	\$237,690.00	\$0.00	\$0.00	\$237,690.00
ACTIVOS INTANGIBLES	\$36,400.00	\$0.00	\$36,400.00	\$0.00	\$0.00	\$36,400.00
Total del Gasto	\$166,458,767.00	\$19,522,190.83	\$185,980,957.83	\$117,335,574.62	\$116,068,308.51	\$68,645,383.21

MIRIAM MOZO RODRIGUEZ
DIRECTORA GENERAL

ALBERTO ALAN JOSEPH CASTELLANOS ROLDAN
DIRECTOR ADMINISTRATIVO

ANAMELI GARCIA MACIAS
SUBDIRECTORA ADMINISTRATIVA



**Colegio de Estudios Científicos y Tecnológicos de Puebla
ESTADO DE PUEBLA**

Estado Analítico del Ejercicio Presupuesto de Egresos


Clasificación Económica (por Tipo de Gasto)

| Del 01/ene/2018 Al 30/sep/2018


Usr: supervisor
Rep: rptEstadoPresupuestoEgresos_CL2

Fecha y hora de Impresión | 05/oct/2018
09:45 a.m.

Concepto	Egresos					Subejercicio
	Aprobado	Ampliaciones / (Reducciones)	Modificado	Devengado	Pagado	
1 Gasto Corriente	\$161,978,262.00	\$20,492,670.69	\$182,470,932.69	\$117,335,574.62	\$116,068,308.51	\$65,135,358.07
2 Gasto de Capital	\$4,480,505.00	-\$970,479.86	\$3,510,025.14	\$0.00	\$0.00	\$3,510,025.14
Total	\$166,458,767.00	\$19,522,190.83	\$185,980,957.83	\$117,335,574.62	\$116,068,308.51	\$68,645,383.21


MIRIAM MOZO RODRIGUEZ
DIRECTORA GENERAL


ALBERTO ALAN JOSEPH CASTELLANOS ROLDAN
DIRECTOR ADMINISTRATIVO


ANAMEL GARCIA MACIAS
SUBDIRECTORA ADMINISTRATIVA



**Colegio de Estudios Científicos y Tecnológicos de Puebla
ESTADO DE PUEBLA**

Estado Analítico del Ejercicio Presupuesto de Egresos


Clasificación Administrativa

| Del 01/ene/2018 Al 30/sep/2018

Usr: supervisor
Rep: rptEstadoPresupuestoEgresos_UA3

Fecha y hora de Impresión | 05/oct/2018
09:45 a.m.

Concepto	Egresos					Subejercicio 6 = (3 - 4)
	Aprobado 1	Ampliaciones / (Reducciones) 2	Modificado 3=(1+2)	Devengado 4	Pagado 5	
Sin Ramo/Dependencia						
CECYTE 1C	\$144,843,555.70	\$21,184,945.81	\$166,028,501.51	\$105,762,008.30	\$104,636,063.85	\$60,266,493.21
EMSAD 2E	\$21,615,211.30	-\$1,662,754.98	\$19,952,456.32	\$11,573,566.32	\$11,432,244.66	\$8,378,890.00
Sin Ramo/Dependencia	\$166,458,767.00	\$19,522,190.83	\$185,980,957.83	\$117,335,574.62	\$116,068,308.51	\$68,645,383.21
Total Final	\$166,458,767.00	\$19,522,190.83	\$185,980,957.83	\$117,335,574.62	\$116,068,308.51	\$68,645,383.21



MIRIAM MOZO RODRIGUEZ
DIRECTORA GENERAL



ALBERTO ALAN JOSEPH CASTELLANOS ROLDAN
DIRECTOR ADMINISTRATIVO



ANAMELI GARCIA MACIAS
SUBDIRECTORA ADMINISTRATIVA



Colegio de Estudios Científicos y Tecnológicos de Puebla
ESTADO DE PUEBLA

Estado Analítico del Ejercicio Presupuesto de Egresos


Clasificación Funcional (Finalidad y Función)

Del 01/ene/2018 Al 30/sep/2018

Usu: supervisor
Rep: rptEstadoPresupuestoEgresos_FN3

Fecha y hora de Impresión | 05/oct/2018
09:45 a.m.

Concepto	Egresos					Subejercicio 6 = (3 - 4)
	Aprobado 1	Ampliaciones / (Reducciones) 2	Modificado 3=(1+2)	Devengado 4	Pagado 5	
DESARROLLO SOCIAL	\$166,458,767.00	\$19,522,190.83	\$185,980,957.83	\$117,335,574.62	\$116,068,308.51	\$68,645,383.21
EDUCACIÓN	\$166,458,767.00	\$19,522,190.83	\$185,980,957.83	\$117,335,574.62	\$116,068,308.51	\$68,645,383.21
Total del Gasto	\$166,458,767.00	\$19,522,190.83	\$185,980,957.83	\$117,335,574.62	\$116,068,308.51	\$68,645,383.21



MIRIAM MOZO RODRIGUEZ
DIRECTORA GENERAL



ALBERTO ALAN JOSEPH CASTELLANOS ROLDAN
DIRECTOR ADMINISTRATIVO



ANAMELI GARCIA MACIAS
SUBDIRECTORA ADMINISTRATIVA




Colegio de Estudios Científicos y Tecnológicos de Puebla
ESTADO DE PUEBLA
Endeudamiento Neto

Usr: supervisor
 Rep: rptEndeudamientoNeto

Del 01/ene/2018 Al 30/sep/2018

Fecha y hora de Impresión | 29/oct/2018
 10:06 a.m.


Identificación de Crédito o Instrumento	Contratación/Colocación	Amortización	Endeudamiento Neto
	A	B	C=A-B
Créditos Bancarios			
Total Créditos Bancarios	\$0.00	\$0.00	\$0.00
Otros Instrumentos de Deuda			
Total Otros Instrumentos de Deuda	\$0.00	\$0.00	\$0.00
Total	\$0.00	\$0.00	\$0.00



MIRIAM MOZO RODRIGUEZ
 DIRECTORA GENERAL



ALBERTO ALAN JOSEPH CASTELLANOS ROLDAN
 DIRECTOR ADMINISTRATIVO



ANAMELI GARCIA MACIAS
 SUBDIRECTORA ADMINISTRATIVA



Colegio de Estudios Científicos y Tecnológicos de Puebla
ESTADO DE PUEBLA
Intereses de la Deuda

Del 01/ene/2018 Al 30/sep/2018

Usu: supervisor
Rep: rptInteresesdeLaDeuda

Fecha y hora de Impresión | 29/oct/2018
10:07 a.m.

Identificación de Crédito o Instrumento	Devengado	Pagado
Créditos Bancarios		
Total de Intereses de Créditos Bancarios	\$0.00	\$0.00
Otros Instrumentos de Deuda		
Total de Intereses de Otros Instrumentos de Deuda	\$0.00	\$0.00

MIRIAM MOZO RODRIGUEZ
DIRECTORA GENERAL

ALBERTO ALAN JOSEPH CASTELLANOS ROLDAN
DIRECTOR ADMINISTRATIVO

ANAMELI GARCIA MACIAS
SUBDIRECTORA ADMINISTRATIVA



Colegio de Estudios Científicos y Tecnológicos de Puebla

ESTADO DE PUEBLA

Indicadores de Postura Fiscal

del 01/ene/2018 al 30/sep/2018


Usr: supervisor
Rep: rptIndicadoresPosturaFiscal

Fecha y hora de Impresión | 05/oct/2018
09:48 a.m.

Concepto	Estimado	Devengado	Pagado
I. Ingresos Presupuestarios (I=1+2)	\$166,458,767.00	\$139,707,463.22	\$139,707,463.22
1. Ingresos del Gobierno de la Entidad Federativa	\$0.00	\$0.00	\$0.00
2. Ingresos del Sector Paraestatal	\$166,458,767.00	\$139,707,463.22	\$139,707,463.22
II. Egresos Presupuestarios (II=3+4)	\$166,458,767.00	\$117,335,574.62	\$116,068,308.51
3. Egresos del Gobierno de la Entidad Federativa	\$0.00	\$0.00	\$0.00
4. Egresos del Sector Paraestatal	\$166,458,767.00	\$117,335,574.62	\$116,068,308.51
III. Balance Presupuestario (Superávit o Déficit) (III = I - II)	\$0.00	\$22,371,888.60	\$23,639,154.71

Concepto	Estimado	Devengado	Pagado
III. Balance Presupuestario (Superávit o Déficit)	\$0.00	\$22,371,888.60	\$23,639,154.71
IV. Intereses, Comisiones y Gastos de la Deuda	\$0.00	\$0.00	\$0.00
V. Balance Primario (Superávit o Déficit) (V= III - IV)	\$0.00	\$22,371,888.60	\$23,639,154.71


Concepto	Estimado	Devengado	Pagado
A. Financiamiento	\$0.00	\$0.00	\$0.00
B. Amortización de la deuda	\$0.00	\$0.00	\$0.00
C. Endeudamiento ó desendeudamiento (C = A - B)	\$0.00	\$0.00	\$0.00



MIRIAM MOZO RODRIGUEZ
DIRECTORA GENERAL



ALBERTO ALAN JOSEPH CASTELLANOS ROLDAN
DIRECTOR ADMINISTRATIVO



ANAMELI GARCIA MACIAS
SUBDIRECTORA ADMINISTRATIVA





Colegio de Estudios Científicos y Tecnológicos de Puebla


ESTADO DE PUEBLA

Gasto por Categoría Programática
Del 1 Enero al 30 Septiembre 2018

Concepto	Egresos					Subejercicio
	Aprobado	Ampliaciones /(Reducciones)	Modificado	Devengado	Pagado	
Programa	166,458,767.00	19,522,190.83	185,980,957.83	117,335,574.62	116,068,308.51	68,645,383.21
Subsidios: Sector Social y Privado o Entidades Federativas y Municipios	-	-	-	-	-	-
Desempeño de las Funciones	166,458,767.00	19,522,190.83	185,980,957.83	117,335,574.62	116,068,308.51	68,645,383.21
PRESTACIÓN DE SERVICIOS PÚBLICOS, FUNCIONES DE DESARROLLO SOCIAL	166,458,767.00	19,522,190.83	185,980,957.83	117,335,574.62	116,068,308.51	68,645,383.21
Administración y de Apoyo	-	-	-	-	-	-
Compromisos	-	-	-	-	-	-
Obligaciones	-	-	-	-	-	-
Programas de Gasto Federalizado (Gobierno Federal)	-	-	-	-	-	-
Participaciones a entidades federativas y municipios	-	-	-	-	-	-
Costo financiero, deuda o apoyos a deudores y ahorradores de la banca	-	-	-	-	-	-
Adeudo de ejercicios fiscales anteriores	-	-	-	-	-	-
Total del Gasto	166,458,767.00	19,522,190.83	185,980,957.83	117,335,574.62	116,068,308.51	68,645,383.21


 MIRIAM MOZO RODRÍGUEZ
 DIRECTORA GENERAL


 ALBERTO ALAN JOSEPH CASTELLANOS ROLDAN
 DIRECTOR ADMINISTRATIVO


 ANAMEL GARCÍA MACÍAS
 SUBDIRECTORA ADMINISTRATIVA




Colegio de Estudios Científicos y Tecnológicos del Estado de Puebla

PROGRAMAS Y PROYECTOS DE INVERSION

DEL 1 AL 30 DE SEPTIEMBRE 2018

NO APLICA



MIRIAM MOZO RODRÍGUEZ
DIRECTORA GENERAL



ALBERTO ALAN JOSEPH CASTELLANOS ROLDAN
DIRECTOR ADMINISTRATIVO



ANAMELI GARCÍA MACÍAS
SUBDIRECTORA ADMINISTRATIVA