



Colegio de Estudios Científicos y Tecnológicos de Puebla ESTADO DE PUEBLA

Estado de Situación Financiera

Al 31/mar./2019

Usu: supervisor

Rep: rptEstadoSituacionFinanciera

Fecha y 11/abr./2019

hora de Impresión 11:09 a. m.

	<u>2019</u>	<u>2018</u>		<u>2019</u>	<u>2018</u>
ACTIVO			PASIVO		
<u>ACTIVO CIRCULANTE</u>	<u>\$33,547,232.40</u>	<u>\$42,042,385.02</u>	<u>PASIVO CIRCULANTE</u>	<u>\$3,298,147.85</u>	<u>\$7,677,152.08</u>
EFFECTIVO Y EQUIVALENTES	\$23,967,700.84	\$32,473,653.46	CUENTAS POR PAGAR A CORTO PLAZO	\$3,185,481.88	\$7,557,160.63
DERECHOS A RECIBIR EFECTIVO O EQUIVALENTES	\$9,579,531.56	\$9,568,731.56	PROVISIONES A CORTO PLAZO	\$112,665.97	\$119,991.45
Total de Activos Circulantes	\$33,547,232.40	\$42,042,385.02	Total de Pasivos Circulantes	\$3,298,147.85	\$7,677,152.08
<u>ACTIVO NO CIRCULANTE</u>	<u>\$139,129,931.89</u>	<u>\$139,129,931.89</u>	<u>PASIVO NO CIRCULANTE</u>	<u>\$6,680,650.89</u>	<u>\$6,680,650.89</u>
BIENES INMUEBLES, INFRAESTRUCTURA Y CONSTRUC	\$71,135,214.79	\$71,135,214.79	PROVISIONES A LARGO PLAZO	\$6,680,650.89	\$6,680,650.89
BIENES MUEBLES	\$78,676,747.77	\$78,676,747.77	Total de Pasivos No Circulantes	\$6,680,650.89	\$6,680,650.89
ACTIVOS INTANGIBLES	\$172,456.68	\$172,456.68			
DEPRECIACIÓN, DETERIORO Y AMORTIZACIÓN ACUMU	-\$10,854,487.35	-\$10,854,487.35	Total de Pasivos	\$9,978,798.74	\$14,357,802.97
Total de Activos No Circulantes	\$139,129,931.89	\$139,129,931.89	HACIENDA PÚBLICA/ PATRIMONIO		
Total de Activos	\$172,677,164.29	\$181,172,316.91	<u>HACIENDA PÚBLICA/PATRIMONIO CONTRIBUIDO</u>	<u>\$139,802,527.40</u>	<u>\$139,802,527.40</u>
			APORTACIONES	\$139,802,527.40	\$139,802,527.40
			<u>HACIENDA PÚBLICA /PATRIMONIO GENERADO</u>	<u>\$22,895,838.15</u>	<u>\$27,011,986.54</u>
			RESULTADOS DEL EJERCICIO (AHORRO/ DESAHORRO)	\$950,334.16	-\$6,611,552.60
			RESULTADOS DE EJERCICIOS ANTERIORES	\$21,945,503.99	\$33,623,539.14
			<u>EXCESO O INSUFICIENCIA EN LA ACTUALIZACIÓN DE LA H/</u>	<u>\$0.00</u>	<u>\$0.00</u>
			Total Hacienda Pública/Patrimonio	\$162,698,365.55	\$166,814,513.94
			Total de Pasivo y Hacienda Pública/Patrimonio	\$172,677,164.29	\$181,172,316.91




Colegio de Estudios Científicos y Tecnológicos de Puebla
ESTADO DE PUEBLA
Estado de Situación Financiera
Al 31/mar./2019

Usr: supervisor
Rep: rptEstadoSituacionFinanciera

Fecha y hora de Impresión | 11/abr./2019
11:09 a. m.

	<u>2019</u>	<u>2018</u>
CUENTAS DE ORDEN PRESUPUESTARIAS		
<u>LEY DE INGRESOS</u>		<u>\$0.00</u>
LEY DE INGRESOS ESTIMADA	\$188,972,492.00	\$166,458,767.00
LEY DE INGRESOS POR EJECUTAR	\$158,318,582.22	\$2,405,787.76
MODIFICACIONES A LA LEY DE INGRESOS ESTIMADA	\$3,263,282.08	\$12,664,706.85
LEY DE INGRESOS DEVENGADA	\$33,917,191.86	\$176,717,686.09
LEY DE INGRESOS RECAUDADA	\$33,917,191.86	\$175,549,166.43
<u>PRESUPUESTO DE EGRESOS</u>		<u>\$0.00</u>
PRESUPUESTO DE EGRESOS APROBADO	\$188,972,492.00	\$166,458,767.00
PRESUPUESTO DE EGRESOS POR EJERCER	\$159,496,616.38	\$11,320,476.03
MODIFICACIONES AL PRESUPUESTO DE EGRESOS APF	\$3,490,982.08	\$27,638,751.73
PRESUPUESTO DE EGRESOS COMPROMETIDO	\$32,966,857.70	\$182,777,042.70
PRESUPUESTO DE EGRESOS DEVENGADO	\$32,966,857.70	\$182,777,042.70
PRESUPUESTO DE EGRESOS EJERCIDO	\$31,673,118.39	\$180,260,581.78
PRESUPUESTO DE EGRESOS PAGADO	\$31,673,118.39	\$180,260,581.78

"Bajo protesta de decir verdad declaramos que los Estados Financieros y sus notas, son razonablemente correctos y son responsabilidad del emisor"



CARLOS IGNACIO MIER BANUELOS
DIRECTOR GENERAL



ALBERTO ALAN JOSEPH CASTELLANOS ROLDAN
DIRECTOR ADMINISTRATIVO



ANAMELI GARCIA MACIAS
SUBDIRECTORA ADMINISTRATIVA



Concepto	Hacienda Pública/ Patrimonio Contribuido	Hacienda Pública/ Patrimonio Generado De Ejercicios Anteriores	Hacienda Pública/ Patrimonio Generado Del Ejercicio	Exceso o Insuficiencia en la Actualización de la Hacienda Pública / Patrimonio	Total
HACIENDA PÚBLICA/PATRIMONIO CONTRIBUIDO NETO 2018	\$139,802,527.40	\$0.00	\$0.00	\$0.00	\$139,802,527.40
APORTACIONES	\$139,802,527.40	\$0.00	\$0.00	\$0.00	\$139,802,527.40
DONACIONES DE CAPITAL	\$0.00	\$0.00	\$0.00	\$0.00	\$0.00
ACTUALIZACIÓN DE LA HACIENDA PÚBLICA/PATRIMONIO	\$0.00	\$0.00	\$0.00	\$0.00	\$0.00
HACIENDA PÚBLICA /PATRIMONIO GENERADO NETO 2018	\$0.00	\$33,623,539.14	-\$6,611,552.60	\$0.00	\$27,011,986.54
RESULTADOS DEL EJERCICIO (AHORRO/ DESAHORRO)	\$0.00	\$0.00	-\$6,611,552.60	\$0.00	-\$6,611,552.60
RESULTADOS DE EJERCICIOS ANTERIORES	\$0.00	\$33,623,539.14	\$0.00	\$0.00	\$33,623,539.14
REVALÚOS	\$0.00	\$0.00	\$0.00	\$0.00	\$0.00
RESERVAS	\$0.00	\$0.00	\$0.00	\$0.00	\$0.00
RECTIFICACIONES DE RESULTADOS DE EJERCICIOS ANTERIORES	\$0.00	\$0.00	\$0.00	\$0.00	\$0.00
EXCESO O INSUFICIENCIA EN LA ACTUALIZACIÓN DE LA HACIENDA PÚBLICA/ PATRIMONIO NETO 2018	\$0.00	\$0.00	\$0.00	\$0.00	\$0.00
RESULTADO POR POSICIÓN MONETARIA	\$0.00	\$0.00	\$0.00	\$0.00	\$0.00
RESULTADO POR TENENCIA DE ACTIVOS NO MONETARIOS	\$0.00	\$0.00	\$0.00	\$0.00	\$0.00
HACIENDA PÚBLICA / PATRIMONIO NETO FINAL 2018	\$139,802,527.40	\$33,623,539.14	-\$6,611,552.60	\$0.00	\$166,814,513.94
CAMBIOS EN LA HACIENDA PÚBLICA/PATRIMONIO CONTRIBUIDO NETO 2019	\$0.00	\$0.00	\$0.00	\$0.00	\$0.00
APORTACIONES	\$0.00	\$0.00	\$0.00	\$0.00	\$0.00
DONACIONES DE CAPITAL	\$0.00	\$0.00	\$0.00	\$0.00	\$0.00
ACTUALIZACIÓN DE LA HACIENDA PÚBLICA/PATRIMONIO	\$0.00	\$0.00	\$0.00	\$0.00	\$0.00
VARIACIONES DE LA HACIENDA PÚBLICA / PATRIMONIO GENERADO NETO 2019	\$0.00	-\$11,678,035.15	\$7,561,886.76	\$0.00	-\$4,116,148.39
RESULTADOS DEL EJERCICIO (AHORRO/ DESAHORRO)	\$0.00	\$0.00	\$950,334.16	\$0.00	\$950,334.16
RESULTADOS DE EJERCICIOS ANTERIORES	\$0.00	-\$11,678,035.15	\$6,611,552.60	\$0.00	-\$5,066,482.55
REVALÚOS	\$0.00	\$0.00	\$0.00	\$0.00	\$0.00
RESERVAS	\$0.00	\$0.00	\$0.00	\$0.00	\$0.00
RECTIFICACIONES DE RESULTADOS DE EJERCICIOS ANTERIORES	\$0.00	\$0.00	\$0.00	\$0.00	\$0.00
CAMBIOS EN EL EXCESO O INSUFICIENCIA EN LA ACTUALIZACIÓN DE LA HACIENDA PÚBLICA/ PATRIMONIO NETO 2019	\$0.00	\$0.00	\$0.00	\$0.00	\$0.00
RESULTADO POR POSICIÓN MONETARIA	\$0.00	\$0.00	\$0.00	\$0.00	\$0.00
RESULTADO POR TENENCIA DE ACTIVOS NO MONETARIOS	\$0.00	\$0.00	\$0.00	\$0.00	\$0.00
HACIENDA PÚBLICA / PATRIMONIO NETO FINAL 2019	\$139,802,527.40	\$21,945,503.99	\$950,334.16	\$0.00	\$162,698,365.55




Colegio de Estudios Científicos y Tecnológicos de Puebla
ESTADO DE LA
Hacienda Pública
Del 01/ene/2019 Al 31/mar./2019

Usu: supervisor
Rep: rptEstadoVariacionHacienda


Fecha y hora de Impresión | 11/abr./2019
11:11 a. m.

Concepto	Hacienda Pública/ Patrimonio Contribuido	Hacienda Pública/ Patrimonio Generado De Ejercicios Anteriores	Hacienda Pública/ Patrimonio Generado Del Ejercicio	Exceso o Insuficiencia en la Actualización de la Hacienda Pública / Patrimonio	Total
----------	---	---	--	--	-------

"Bajo protesta de decir verdad declaramos que los Estados Financieros y sus notas, son razonablemente correctos y son responsabilidad del emisor".



CARLOS IGNACIO MIER BANUELOS
DIRECTOR GENERAL




ALBERTO ALAN JOSEPH CASTELLANOS ROLDAN
DIRECTOR ADMINISTRATIVO



ANAMELI GARCIA MACIAS
SUBDIRECTORA ADMINISTRATIVA

	<u>Origen</u>	<u>Aplicación</u>
ACTIVO	\$8,495,152.62	
<u>ACTIVO CIRCULANTE</u>	<u>\$8,495,152.62</u>	
EFFECTIVO Y EQUIVALENTES	\$8,505,952.62	
DERECHOS A RECIBIR EFECTIVO O EQUIVALENTES		\$10,800.00
<u>ACTIVO NO CIRCULANTE</u>		
BIENES INMUEBLES, INFRAESTRUCTURA Y CONSTRUCCIONES EN PROCESO		
BIENES MUEBLES		
ACTIVOS INTANGIBLES		
DEPRECIACIÓN, DETERIORO Y AMORTIZACIÓN ACUMULADA DE BIENES		
PASIVO		\$4,379,004.23
<u>PASIVO CIRCULANTE</u>		<u>\$4,379,004.23</u>
CUENTAS POR PAGAR A CORTO PLAZO		\$4,371,678.75
PROVISIONES A CORTO PLAZO		\$7,325.48
<u>PASIVO NO CIRCULANTE</u>		
PROVISIONES A LARGO PLAZO		
HACIENDA PÚBLICA/ PATRIMONIO		\$4,116,148.39
<u>HACIENDA PÚBLICA/PATRIMONIO CONTRIBUIDO</u>		
APORTACIONES		
<u>HACIENDA PÚBLICA /PATRIMONIO GENERADO</u>		<u>\$4,116,148.39</u>
RESULTADOS DEL EJERCICIO (AHORRO/ DESAHORRO)	\$7,561,886.76	
RESULTADOS DE EJERCICIOS ANTERIORES		\$11,678,035.15
<u>EXCESO O INSUFICIENCIA EN LA ACTUALIZACIÓN DE LA HACIENDA PÚBLICA/ PATRIMONIO</u>		


testa de decir verdad declaramos que los Estados Financieros y sus notas, son razonablemente correctos y son responsabilidad del emisor".



CARLOS IGNACIO MIER BANUELOS
DIRECTOR GENERAL



ALBERTO ALAN JOSEPH CASTELLANOS ROLDAN
DIRECTOR ADMINISTRATIVO



ANAMELI GARCIA MACÍAS
SUBDIRECTORA ADMINISTRATIVA



**Colegio de Estudios Científicos y Tecnológicos de Puebla
ESTADO DE PUEBLA**

**Estado de Flujos de Efectivo
Del 01/ene/2019 Al 31/mar./2019**

supervisor
rptEstadoFlujosEfectivo

Fecha y hora de Impresión | 11/abr./2019
11:12 a. m.

Concepto	2019	2018
FLUJOS DE EFECTIVO DE LAS ACTIVIDADES DE OPERACIÓN		
ORIGEN	\$33,917,191.86	\$175,549,166.43
PRODUCTOS	\$201,659.21	\$805,665.45
APROVECHAMIENTOS	\$241,900.00	\$516,485.15
INGRESOS POR VENTA DE BIENES Y PRESTACIÓN DE SERVICIOS	\$192,056.02	\$970,518.16
TRANSFERENCIAS, ASIGNACIONES, SUBSIDIOS Y SUBVENCIONES, Y PENSIONES Y JUBILACIONES	\$33,281,576.63	\$173,256,497.67
APLICACIÓN	\$42,423,144.48	\$188,438,413.15
SERVICIOS PERSONALES	\$30,515,157.27	\$150,564,397.19
MATERIALES Y SUMINISTROS	\$152,751.33	\$4,665,699.67
SERVICIOS GENERALES	\$1,005,209.79	\$22,943,914.57
AYUDAS SOCIALES	\$0.00	\$192,779.54
OTRAS APLICACIONES DE OPERACIÓN	\$10,750,026.09	\$10,071,622.18
FLUJOS NETOS DE EFECTIVO POR ACTIVIDADES DE OPERACIÓN	-\$8,505,952.62	-\$12,889,246.72
 FLUJOS DE EFECTIVO DE LAS ACTIVIDADES DE INVERSIÓN		
APLICACIÓN	\$0.00	\$1,893,790.81
BIENES MUEBLES	\$0.00	\$1,893,790.81
FLUJOS NETOS DE EFECTIVO POR ACTIVIDADES DE INVERSIÓN	\$0.00	-\$1,893,790.81
 FLUJO DE EFECTIVO DE LAS ACTIVIDADES DE FINANCIAMIENTO		
INCREMENTO/DISMINUCIÓN NETA EN EL EFECTIVO Y EQUIVALENTES AL EFECTIVO	-\$8,505,952.62	-\$14,783,037.53
EFECTIVO Y EQUIVALENTES AL EFECTIVO AL INICIO DEL EJERCICIO	\$32,473,653.46	\$47,256,690.99
EFECTIVO Y EQUIVALENTES AL EFECTIVO AL FINAL DEL EJERCICIO	\$23,967,700.84	\$32,473,653.46

"Bajo protesta de decir verdad declaramos que los Estados Financieros y sus notas, son razonablemente correctos y son responsabilidad del emisor".


CARLOS IGNACIO MIER BANUELOS

DIRECTOR GENERAL


ALBERTO ALAN JOSEPH CASTELLANOS ROLDAN

DIRECTOR ADMINISTRATIVO


ANAMELI GARCIA MACIAS

SUBDIRECTORA ADMINISTRATIVA

COLEGIO DE ESTUDIOS CIENTÍFICOS Y TECNOLÓGICOS
DEL ESTADO DE PUEBLA
Dirección General

Colegio de Estudios Científicos y Tecnológicos del Estado de Puebla

INFORME DE PASIVOS CONTINGENTES

Al 31 de marzo 2019

NO APLICA



Carlos Ignacio Mier Bañuelos
Director General



Alberto Alan Joseph Castellanos Roldan
Director Administrativo



Anameli García Macías
Subdirectora Administrativa



**COLEGIO DE ESTUDIOS CIENTÍFICOS Y TECNOLÓGICOS
DEL ESTADO DE PUEBLA**

**NOTAS A LOS ESTADOS FINANCIEROS
AL 31 DE MARZO DEL 2019**

I. NOTAS DE DESGLOSE

I.I INFORMACIÓN CONTABLE

1) NOTAS AL ESTADO DE SITUACIÓN FINANCIERA

Activo

Efectivo y Equivalentes

Al 31 de marzo 2019, el saldo se integra por las siguientes cuentas:

Concepto	Importe
Bancos/Tesorería	\$ 13,565,917.60
Inversiones temporales	10,401,783.24
Total	\$ 23,967,700.84

Derechos a Recibir Efectivo y Equivalentes

Concepto	Hasta 90 días	Hasta 180 días	Hasta 365 días	Total
Deudores Diversos por cobrar a corto plazo	\$ 9,579,531.56			\$ 9,579,531.56
Total	\$ 9,579,531.56			\$ 9,579, 531.56



**COLEGIO DE ESTUDIOS CIENTÍFICOS Y TECNOLÓGICOS
DEL ESTADO DE PUEBLA**

**NOTAS A LOS ESTADOS FINANCIEROS
AL 31 DE MARZO DEL 2019**

Bienes Inmuebles, Infraestructura y Construcciones en Proceso

Los terrenos registrados corresponden a predios donde se ubican diversos inmuebles de planteles.

Concepto	2019
Terrenos	\$ 1,184,567.30
Edificios no habitacionales	69,950,647.49
Total	71,135,214.79

Bienes Muebles

Representa el monto de los bienes muebles requeridos en el desempeño de las actividades del ente Público, este apartado se integró de la siguiente manera:

Concepto	2019
Mobiliario y Equipo de Administración	\$ 32,235,392.05
Mobiliario y equipo de Educativo y Recreativo	6,383,869.77
Equipo e Instrumental Médico y de Laboratorio	9,441,951.05
Vehículos y Equipo de Transporte	7,176,151.21
Maquinaria, Otros Equipos y Herramientas	23,439,383.69
Total	\$ 78,676,747.77

Cabe mencionar que los bienes adquiridos son propiedad del Colegio de Estudios Científicos y Tecnológicos del Estado de Puebla, teniendo la certeza del patrimonio total del Colegio y coadyuvan al mejor desempeño en las actividades propias.



**COLEGIO DE ESTUDIOS CIENTÍFICOS Y TECNOLÓGICOS
DEL ESTADO DE PUEBLA**

**NOTAS A LOS ESTADOS FINANCIEROS
AL 31 DE MARZO DEL 2019**

Las tasas de depreciación de dichos bienes se encuentran establecidas en los lineamientos emitidos por el CONAC, denominado Parámetro de Vida útil, las cuales se detallan a continuación:

Porcentajes de Depreciación

Concepto	% de depreciación anual
Mobiliario y Equipo de Administración	
Muebles de Oficina y Estantería	10.00
Equipo de Cómputo y de Tecnologías de la Información	33.30
Otro mobiliario y Equipo de Administración	10.00
Mobiliario y Equipo Educativo y Recreativo	
Otro mobiliario y Equipo Educativo y Recreativo	20.00
Equipos y Aparatos audiovisuales	33.30
Cámaras fotográficas y de video	33.30
Equipo e Instrumental Médico y de Laboratorio	
Equipo médico y de Laboratorio	20.00
Equipo de Transporte	
Automóviles y Equipo Terrestre	20.00
Maquinaria, Otros Equipos y Herramientas	
Maquinaria y Equipo Industrial	10.00
Equipos de Generación Eléctrica, Aparatos y Accesorios Eléctricos	10.00

*Nota:**De acuerdo a las características de los bienes de referencia en Guía de Parámetros de Vida Útil.

Activos Intangibles

Este rubro representa el monto de derechos por el uso de activos de propiedad industrial, comercial, intelectual y otros.

Concepto	2019
Software	\$172,456.68
Total	\$172,456.68

Este saldo incluye la adquisición de licencias de los programas que utiliza el Colegio de Estudios Científicos y Tecnológicos del Estado de Puebla, para el desempeño de sus actividades.



**COLEGIO DE ESTUDIOS CIENTÍFICOS Y TECNOLÓGICOS
DEL ESTADO DE PUEBLA**

**NOTAS A LOS ESTADOS FINANCIEROS
AL 31 DE MARZO DEL 2019**

Depreciación, Deterioro y Amortización Acumuladas de Bienes

Representa el monto de las depreciaciones, deterioros y amortizaciones de bienes e intangibles, de acuerdo a los lineamientos que emite el CONAC.

Para el ejercicio 2018 y derivado del proceso de armonización contable que está llevando el CECYTE Puebla, se efectuó el cálculo y registro de la depreciación de los bienes muebles adquiridos por lo que este rubro al cierre del ejercicio presenta un saldo que asciende a \$ 10,682,030.67

Pasivo

En este rubro se consideran los importes que representan una obligación de pago del Colegio de Estudios Científicos y Tecnológicos del Estado de Puebla a corto plazo, las cuales se encuentran debidamente identificadas y clasificadas como se muestra a continuación.

Cuentas por Pagar

Concepto	Hasta 90 días	Hast a 180 días	Hasta 365 días	Más de 365 días	Total
Retenciones y contribuciones por pagar a corto plazo	1,842,432.19				1,842,432.19
Otras cuentas por pagar a corto plazo	1,343,049.69				1,343,049.69
Total	\$3,185,481.88				\$3,185,481.88



**COLEGIO DE ESTUDIOS CIENTÍFICOS Y TECNOLÓGICOS
DEL ESTADO DE PUEBLA**

**NOTAS A LOS ESTADOS FINANCIEROS
AL 31 DE MARZO DEL 2019**

Concepto	Hasta 90 días	Hasta 180 días	Hasta 365 días	Más de 365	Total
PROVISION PARTES PROPORCIONALES			112,665.97		112,665.97
PROVISIÓN PARA DEMANDAS Y JUICIOS A LARGO PLAZO			418,322.80		418,322.80
PROVISIÓN PARA PENSION A LARGO PLAZO			4,123,554.78		4,123,554.78
OTRAS PROVISIONES A LARGO PLAZO			2,138,773.31		2,138,773.31
Total			6,793,316.86		6,793,316.86

2) NOTAS AL ESTADO DE VARIACIONES EN EL PATRIMONIO

Patrimonio

La cuenta de Patrimonio refleja los siguientes saldos:

Concepto	2019
Patrimonio Contribuido	\$ 139,802,527.40
Aportaciones	139,802,527.40
Patrimonio Generado	22,895,838.15
Resultado del Ejercicio (Ahorro/Desahorro)	950,334.16
Resultados de Ejercicios Anteriores	21,945,503.99
Total	\$ 162,698,365.55



**COLEGIO DE ESTUDIOS CIENTÍFICOS Y TECNOLÓGICOS
DEL ESTADO DE PUEBLA**

**NOTAS A LOS ESTADOS FINANCIEROS
AL 31 DE MARZO DEL 2019**

Patrimonio Contribuido

Concepto	2019
Dirección General	31,701,713.45
Chignahuapan	17,197,107.86
Magdalena	24,287,,452.28
Tecamachalco	16,706,,990.02
Tehuizingo	15,582,396.74
Venustiano Carranza	17,577,851.12
La pahua	1,473,302.41
San Pedro Tlaolantongo	2,836,529.12
Ameluca	998,770.71
Tenepanigia	2,200,031.44
Ajalpan	3,576,392.92
Cholula	5,481,781.53
Huejotzingo	38,744.80
Guadalupe Victoria	83,827.40
Naranjastitla	2,146.00
Buena Vista	4,292.00
Mexcaltochintla	26,598.80
Xicotepec	26,598.80
Total	139,802,527.40

Patrimonio Generado

Representa la suma de los resultados de gestión de ejercicios anteriores, incluyendo la aplicación de reservas.

Concepto	Importe
Resultado del Ejercicio (Ahorro/Desahorro)	950,334.16
Resultados de Ejercicios Anteriores	21,945,503.99
Total	\$ 22,895,838.15



**COLEGIO DE ESTUDIOS CIENTÍFICOS Y TECNOLÓGICOS
DEL ESTADO DE PUEBLA**

**NOTAS A LOS ESTADOS FINANCIEROS
AL 31 DE MARZO DEL 2019**

3) NOTAS AL ESTADO DE ACTIVIDADES

Ingresos y Otros Beneficios

Ingresos de Gestión

Comprende el importe de los ingresos recaudados que se derivan de las actividades propias del Colegio, como se muestra a continuación.

Concepto	marzo	2019
Derechos	2,335,684.53	3,683,861.63
Productos de Tipo Corriente		
Intereses Bancarios	62,518.35	201,659.21
Ingresos por venta de bienes y servicios		
Tienda Escolar	55,958.80	192,056.02
Aprovechamientos de tipo corriente		
Indemnización Seguro Autos	0.00	241,900.00
Total	2,454,161.68	4,319,476.86

Los ingresos que el Colegio de Estudios Científicos y Tecnológicos del Estado de Puebla refleja por concepto de Participaciones, Aportaciones, Transferencias, Asignaciones, Subsidios y Otras Ayudas se registran en esta cuenta, al 31 de marzo, como se describe a continuación:

Concepto	marzo	2019
Subsidios	\$ 9,732,385.00	\$ 29,597,715.00
Total	\$ 9,732,385.00	\$ 29,597,715.00



**COLEGIO DE ESTUDIOS CIENTÍFICOS Y TECNOLÓGICOS
DEL ESTADO DE PUEBLA**

**NOTAS A LOS ESTADOS FINANCIEROS
AL 31 DE MARZO DEL 2019**

Concepto	marzo	2019
Transferencias, Asignaciones, Subsidios y Otras ayudas	\$ 12,068,069.53	\$ 33,281,576.63
Subsidio Federal (PAAGES)	350,000.00	350,000.00
Subsidio Estatal	9,382,385.00	29,247,715.00
Transferencias (Captación de derechos)	2,335,684.53	3,683,861.63
Total	\$ 12,068,069.53	\$ 33,281,576.63

Gastos y Otras Pérdidas

Gastos de Funcionamiento

Se integra por las cuentas de Servicios Personales, Materiales y Suministros y Servicios Generales, necesarios para el adecuado funcionamiento del Colegio, las cuales se detallan en el siguiente cuadro:

Concepto	marzo	2019
Servicios Personales	\$ 10,818,451.25	31,591,392.56
Materiales y Suministros	39,809.22	152,751.33
Servicios Generales	656,991.78	1,222,713.81
Total	\$ 11,538,843.79	\$ 32,966,857.70

Transferencias, Asignaciones, Subsidios y Otras ayudas

Concepto	marzo	2019
Transferencias Internas al sector Público	0.00	0.00
	0.00	0.00



**COLEGIO DE ESTUDIOS CIENTÍFICOS Y TECNOLÓGICOS
DEL ESTADO DE PUEBLA**

**NOTAS A LOS ESTADOS FINANCIEROS
AL 31 DE MARZO DEL 2019**

4) NOTAS AL ESTADO DE FLUJOS DE EFECTIVO

La finalidad de este estado financiero es proveer información sobre el origen y aplicación de los recursos del ente público, proporcionando una base para evaluar la capacidad para generar efectivo y sus equivalentes.

Efectivo y Equivalentes

Concepto	2019
Bancos/Tesorería	\$ 13,565,917.60
Inversiones temporales	10,401,783.24
Total	\$ 23,967,700.84

Adquisiciones de Bienes Muebles e Inmuebles

Al 31 de marzo no hubo incremento en bienes muebles e inmuebles del Colegio de Estudios Científicos y Tecnológicos del estado de Puebla.



COLEGIO DE ESTUDIOS CIENTÍFICOS Y TECNOLÓGICOS DEL ESTADO DE PUEBLA

NOTAS A LOS ESTADOS FINANCIEROS AL 31 DE MARZO DEL 2019

I.II INFORMACIÓN PRESUPUESTAL

El presupuesto de egresos devengado durante el periodo de enero a marzo de 2019, ascendió a 31 millones 428 mil 013 pesos, en los siguientes capítulos:

Descripción	Autorizado	Modificado	Devengado
1 Servicios Personales	170,011,596.00	172,689,978.08	31,591,392.56
2 Materiales y Suministros	4,390,276.80	4,391,976.80	152,751.33
3 Servicios Generales	12,492,048.20	12,719,748.20	1,222,713.81
4 Transferencias, Asignaciones, Subsidios y Otras Ayudas	460,000.00	460,000.00	0.00
5 Bienes Muebles, Inmuebles e Intangibles	1,618,571.00	2,208,771.00	0.00
Total	188,972,492.00	192,463,474.08	32,966,857.70

En el capítulo 1000 Servicios Personales, se ha realizado el pago en tiempo y forma al personal adscrito a este Organismo de acuerdo al tabulador autorizado por la Oficialía Mayor de la Dirección General de Personal de la Secretaría de Educación Pública.

Con respecto al capítulo 2000 Materiales y Suministros en este mes se devengaron los siguientes gastos prioritarios por concepto de materiales, útiles y equipos menores de tecnología de la información con la finalidad de contar con los materiales necesarios para las actividades propias del Colegio, material eléctrico, herramientas menores, refacciones y accesorios menores de edificios, para dar mantenimiento a los bienes muebles del Organismo; combustibles y lubricantes para las 23 unidades propiedad de este Colegio, con la finalidad de trasladarse a los planteles ubicados en el interior del Estado en las diversas comunidades que van desde la Sierra Norte, hasta el Sur, colindando con Oaxaca y Veracruz, además de asistir a las diferentes dependencias para realizar las actividades propias de este Organismo; vestuarios y uniformes, artículos deportivos, vestuarios y uniformes para el encuentro deportivo estatal, así como de alimentos y utensilios para el servicio de alimentación para atender las reuniones que se realizan por parte de las áreas académica, de vinculación, de planeación y administrativa, con la finalidad de llegar a acuerdos y tener mejores resultados durante el presente ejercicio fiscal en beneficio de la enseñanza aprendizaje de nuestra población estudiantil.

En el capítulo 3000 Servicios Generales, al igual que en el capítulo anterior, se devengaron los gastos indispensables en los servicios básicos como el de energía eléctrica, servicio telefónico, agua, servicio de internet; servicios de capacitación, servicios de apoyo administrativo, fotocopiado e impresión, para la adquisición del timbrado de nómina, servicios bancarios, otros impuestos y derechos, arrendamiento de equipo de transporte, pasajes y viáticos, para el encuentro deportivo estatal, entre otros.



COLEGIO DE ESTUDIOS CIENTÍFICOS Y TECNOLÓGICOS DEL ESTADO DE PUEBLA

NOTAS A LOS ESTADOS FINANCIEROS AL 31 DE MARZO DEL 2019

Por último, en lo que refiere a los capítulos 4000 Transferencias, Asignaciones, Subsidios y Otras Ayudas y al capítulo 5000 Bienes Muebles, Inmuebles e Intangibles, a la fecha siguen sin movimientos.

1) ESTADO ANALÍTICO DE INGRESOS PRESUPUESTALES

Durante el periodo de enero a marzo de 2019, se registró un ingreso recaudado por los gobiernos federal y estatal, así como de la captación de derechos por los servicios que presta este Colegio como sigue:

Concepto	Ingreso		
	Estimado	Modificado	Recaudado
Subsidio Federal	88,661,361.00	89,011,361.00	350,000.00
Subsidio Estatal	88,661,361.00	88,661,361.00	29,247,715.00
Derechos	9,697,600.00	12,368,982.08	3,683,861.63
Productos	1,119,690.00	1,119,690.00	201,659.21
Aprovechamientos	0.00	241,900.00	241,900.00
Ingresos por Ventas de Bienes y Servicios	832,480.00	832,480.00	192,056.02
Total	188,972,492.00	192,235,774.08	33,917,191.86

De los ingresos recaudados del gobierno federal, al igual que en los meses de enero y febrero, no se recibió cantidad alguna al mes reportado; sin embargo, se recibió lo correspondiente al programa denominado PAAGES 2018, con lo cual se beneficiaron 8 de los planteles que integran este Colegio.

Sobre los ingresos estatales se recibió la cantidad conforme a Ley de Egresos autorizado para este Colegio, cantidad insuficiente para poder cubrir el pago de la nómina del mes de marzo, por lo que se solicitó liberación anticipada del mes de junio por la cantidad de 4 millones 689 mil 576 pesos a la Secretaría de Finanzas y Administración de esta Entidad, asimismo, adicionalmente se solicitó la cantidad de 1 millón 323 mil 204 pesos de captación de derechos 2018, para complementar el pago de nómina del mes de marzo.



COLEGIO DE ESTUDIOS CIENTÍFICOS Y TECNOLÓGICOS DEL ESTADO DE PUEBLA

NOTAS A LOS ESTADOS FINANCIEROS AL 31 DE MARZO DEL 2019

Con relación a captación de derechos por los servicios que presta el Colegio, al periodo reportado se recaudó la cantidad de 3 millón 683 mil 861 pesos en el rubro de cooperación de ciclo escolar.

En el rubro de productos se ha recaudado la cantidad de 201 mil 659 pesos en intereses bancarios.

En el concepto de Aprovechamientos, en el mes reportado no hay movimientos, quedando con el mismo saldo del mes de enero.

En el concepto de ingresos por ventas de bienes y servicios, se ha recaudado la cantidad de 192 mil 056 pesos de tienda escolar.

II. NOTAS DE MEMORIA

Cuentas de Orden Presupuestarias

En estas cuentas se muestran las diferentes etapas de los recursos presupuestarios durante el ejercicio fiscal 2019, de conformidad con los presupuestos aprobados en la Ley de Ingresos y Egresos de 2019.

Conforme a lo anterior el Colegio cuenta con ingresos de origen federal, estatal y de captación de derechos, por lo que el estimado hace referencia a nuestro anteproyecto de ingresos, realizando las modificaciones conforme a las ampliaciones y reducciones y al presupuesto que realmente se ha recaudó.

concepto	Importe
Ley de Ingresos Estimada	188,972,492.00
Modificaciones a la Ley de Ingresos Estimada	3,263,282.08
Ley de Ingresos Recaudada	33,917,191.86

En el mismo contexto se enuncian las de egresos: Presupuesto de Egresos Aprobado el cual registra el importe correspondiente a nuestro anteproyecto de egresos aprobado por la Honorable Junta Directiva; Presupuesto de Egresos por Ejercer considera el presupuesto de egresos aprobado y sus adecuaciones menos el presupuesto comprometido; Modificaciones al Presupuesto de Egresos Aprobado, Presupuesto de Egresos Devengado que representa el monto de las obligaciones de pago a favor de terceros por la recepción de conformidad de bienes, servicios; finalmente la cuenta de Presupuesto de Egresos Pagado considera la cancelación total o parcial de las obligaciones de pago, que se concreta mediante el pago de efectivo, cheque o electrónico.



COLEGIO DE ESTUDIOS CIENTÍFICOS Y TECNOLÓGICOS DEL ESTADO DE PUEBLA

NOTAS A LOS ESTADOS FINANCIEROS AL 31 DE MARZO DEL 2019

Concepto	Importe
Presupuesto de Egresos Aprobado	188,972,492.00
Presupuesto de Egresos por Ejercer	159,496,616.38
Modificaciones al Presupuesto de Egresos Aprobado	3,490,982.08
Presupuesto de Egresos Devengado	32,966,857.70
Presupuesto de Egresos Pagado	31,673,118.39

III. NOTAS DE GESTION ADMINISTRATIVA

1. Introducción

De conformidad con lo que establece la Ley General de Contabilidad Gubernamental y los Lineamientos emitidos por el Consejo Nacional de Armonización Contable (CONAC) y demás disposiciones que establecen las diversas instancias que tienen injerencia en esta materia, el Colegio de Estudios Científicos y Tecnológicos del Estado de Puebla presenta los Estados Financieros correspondientes a marzo 2019.

Estos documentos expresan las transacciones y operaciones económicas realizadas por el Colegio, de acuerdo a los principios y políticas contables mediante las cuales fueron elaborados los registros y la documentación financiera correspondiente.

Para una mayor exposición de la información financiera se incluyen distintas notas que amplían el contexto dentro del cual se generaron los datos.

Con el mismo fin, a continuación se presenta una breve descripción de la estructura y el contenido de la información Financiera del Colegio de Estudios Científicos y Tecnológicos del Estado de Puebla.

2. Panorama Económico y Financiero

Pese al entorno externo complejo para la economía, los analistas mantienen un rango de crecimiento para México en este año entre 1.7 y 2.0%; hoy cada uno evalúa si reducen sus expectativas. La inflación general en México a diciembre 2018 fue de 3.68% anual (Banxico).



COLEGIO DE ESTUDIOS CIENTÍFICOS Y TECNOLÓGICOS DEL ESTADO DE PUEBLA

NOTAS A LOS ESTADOS FINANCIEROS AL 31 DE MARZO DEL 2019

Bajo estas condiciones el Colegio de Estudios Científicos y Tecnológicos del Estado de Puebla (CECyTEP), ha emprendido estrategias que generan valor agregado a sus estudiantes ofreciendo educación tecnológica de tipo media superior que forma profesionales técnicos con un sentido innovador que, incorporados a los avances científicos y tecnológicos, estén aptos para aplicar sus conocimientos a la solución creativa de problemas que se presenten en el sector industrial y de servicios del Estado y de su región, este servicio está dirigido a jóvenes egresados de secundaria que busca ingresar al nivel superior o al campo laboral, y representa una oportunidad para mejorar la calidad de vida, proporcionándoles educación de calidad.

3. Autorización e Historia

El Colegio de Estudios Científicos y Tecnológicos del Estado de Puebla se creó por decreto el 4 de Julio de 1997, actualmente cuenta con 10 planteles CECyTE: Chignahuapan, La Magdalena, Tecamachalco, Tehuizingo, Venustiano Carranza, Cholula, Guadalupe Victoria, Huejotzingo, Xicotepec, Tlacotepec y 8 Emsad: La Pahua, Tlaolantongo, Ameluca, Santa Elena Tenepanigia, Boca del Monte, Buena Vista, Mexcaltochintla y Naranjastitla.

4. Organización y Objeto Social

El Colegio está conformado por un Órgano de Gobierno, un director general, directores de área, subdirectores de área, jefes de departamento, directores de planteles, personal administrativo y académico. El Colegio se crea como Organismo Público Descentralizado del gobierno del estado, con personalidad jurídica y patrimonio propios, tiene como objetivo ofrecer educación tecnológica de tipo media superior que forma profesionales técnicos. Y se encuentra sectorizado a la Secretaría de Educación Pública del Estado Puebla. La información que se presenta es hasta el 31 de marzo 2019.

El Colegio está obligado a retener y enterar las retenciones de ISR por salarios, servicios profesionales, cuotas al ISSSTEP, cuotas al SAR, descuentos por préstamos al FONACOT.

5. Bases de Preparación de los Estados Financieros

El Colegio de Estudios Científicos y Tecnológicos del Estado de Puebla ha preparado la información financiera con base en los Postulados Básicos de Contabilidad Gubernamental, Marco Conceptual de Contabilidad Gubernamental y Manual de Contabilidad Gubernamental emitidos por el Consejo Nacional de Armonización Contable (CONAC), adoptados y difundidos por el Consejo de Armonización Contable para el Estado Libre y Soberano de Puebla (CACEP)



**COLEGIO DE ESTUDIOS CIENTÍFICOS Y TECNOLÓGICOS
DEL ESTADO DE PUEBLA**

**NOTAS A LOS ESTADOS FINANCIEROS
AL 31 DE MARZO DEL 2019**

6. Políticas de Contabilidad Significativas

Se consideraron los procesos de armonización contable para el ingreso y egreso de las operaciones celebradas al 31 de marzo 2019.

7. Posición en Moneda Extranjera y Protección por Riesgo Cambiario

8. Reporte Analítico del Activo

9. Fideicomisos, Mandatos y Análogos

10. Reporte de la Recaudación

Estado de Flujo de efectivo, presenta los principales cambios ocurridos en la estructura de los resultados financieros del ente público, así como los recursos generados o utilizados en su operación.

11. Información sobre la Deuda y el Reporte Analítico del Deuda

12. Clasificaciones Otorgadas

13. Proceso de Mejora



**COLEGIO DE ESTUDIOS CIENTÍFICOS Y TECNOLÓGICOS
DEL ESTADO DE PUEBLA**

**NOTAS A LOS ESTADOS FINANCIEROS
AL 31 DE MARZO DEL 2019**

14. Información por Segmentos

15. Eventos posteriores al cierre

No se registró evento económico posterior a febrero 2019 que modifique las cifras presentadas al 31 de marzo 2019.

El Colegio de Estudios Científicos y Tecnológicos del Estado de Puebla se encuentra ubicado en calle Colorines no. 2 Colonia Bello Horizonte, Cuautlancingo Puebla. C.P. 72700. El teléfono del organismo es el 01(222) 2 98 28 08, y el portal oficial del internet es <http://www.cecypuebla.edu.mx/>.

“Bajo protesta de decir verdad declaramos que los Estados Financieros y sus notas, son razonablemente correctos y son responsabilidad del emisor”.

**Carlos Ignacio Mier Bañuelos
Director General**

**Alberto Alan Joseph Castellanos Roldan
Director Administrativo**

**Anameli García Macías
Subdirectora Administrativa**



Colegio de Estudios Científicos y Tecnológicos de Puebla

ESTADO DE PUEBLA

Estado Analítico del Activo

Del 01/ene./2019 al 31/mar./2019

Usu: supervisor

Rep: rptEstadoAnaliticoDeActivosYPasivos_R

Fecha y 11/abr./2019


hora de Impresión 11:14 a. m.

Concepto	Saldo Inicial 1	Cargos del periodo 2	Abonos del periodo 3	Saldo Final 4(1+2-3)	Variación del Periodo (4-1)
ACTIVO	<u>\$181,172,316.91</u>	<u>\$94,153,852.21</u>	<u>\$102,649,004.83</u>	<u>\$172,677,164.29</u>	<u>-\$8,495,152.62</u>
ACTIVO CIRCULANTE	\$42,042,385.02	\$93,717,043.10	\$102,212,195.72	\$33,547,232.40	-\$8,495,152.62
EFFECTIVO Y EQUIVALENTES	\$32,473,653.46	\$59,783,865.06	\$68,289,817.68	\$23,967,700.84	-\$8,505,952.62
DERECHOS A RECIBIR EFECTIVO O EQUIVALENTES	\$9,568,731.56	\$33,933,178.04	\$33,922,378.04	\$9,579,531.56	\$10,800.00
ACTIVO NO CIRCULANTE	<u>\$139,129,931.89</u>	<u>\$436,809.11</u>	<u>\$436,809.11</u>	<u>\$139,129,931.89</u>	<u>\$0.00</u>
BIENES INMUEBLES, INFRAESTRUCTURA Y CONSTRUCCIONES EN PROCESO	\$71,135,214.79	\$0.00	\$0.00	\$71,135,214.79	\$0.00
BIENES MUEBLES	\$78,676,747.77	\$371,603.94	\$371,603.94	\$78,676,747.77	\$0.00
ACTIVOS INTANGIBLES	\$172,456.68	\$0.00	\$0.00	\$172,456.68	\$0.00
DEPRECIACIÓN, DETERIORO Y AMORTIZACIÓN ACUMULADA DE BIENES	-\$10,854,487.35	\$65,205.17	\$65,205.17	-\$10,854,487.35	\$0.00


"Bajo protesta de decir verdad declaramos que los Estados Financieros y sus notas, son razonablemente correctos y son responsabilidad del emisor".



 CARLOS IGNACIO MIER BANUELOS
 DIRECTOR GENERAL



 ALBERTO ALAN JOSEPH CASTELLANOS ROLDAN
 DIRECTOR ADMINISTRATIVO



 ANAMELI GARCIA MACIAS
 SUBDIRECTORA ADMINISTRATIVA



Usr: supervisor
Rep: rptEstadoAnaliticoDeudaYPasivos

Colegio de Estudios Científicos y Tecnológicos de Puebla
ESTADO DE PUEBLA
Estado Analítico de la Deuda y Otros Pasivos
Del 01/ene./2019 Al 31/mar./2019

Fecha y hora de Impresión | 11/abr./2019
11:16 a. m.

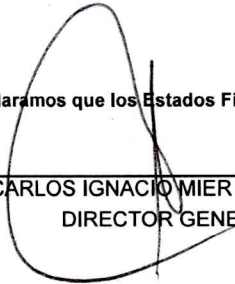
Denominación de las Deudas	Moneda de Contratación	Institución o País Acreedor	Saldo Inicial del Periodo	Saldo Final del Periodo
DEUDA PÚBLICA				
Corto Plazo				
Deuda Interna				
Instituciones de Crédito	Peso	México	\$0.00	\$0.00
Títulos y Valores	Peso	México	\$0.00	\$0.00
Arrendamientos Financieros	Peso	México	\$0.00	\$0.00
Deuda Externa				
Organismos Financieros Internacionales	Peso	México	\$0.00	\$0.00
Deuda Bilateral	Peso	México	\$0.00	\$0.00
Títulos y Valores	Peso	México	\$0.00	\$0.00
Arrendamientos Financieros	Peso	México	\$0.00	\$0.00
Subtotal Corto Plazo	Peso	México	\$0.00	\$0.00
Largo Plazo				
Deuda Interna				
Instituciones de Crédito	Peso	México	\$0.00	\$0.00
Títulos y Valores	Peso	México	\$0.00	\$0.00
Arrendamientos Financieros	Peso	México	\$0.00	\$0.00
Deuda Externa				
Organismos Financieros Internacionales	Peso	México	\$0.00	\$0.00
Deuda Bilateral	Peso	México	\$0.00	\$0.00
Títulos y Valores	Peso	México	\$0.00	\$0.00
Arrendamientos Financieros	Peso	México	\$0.00	\$0.00
Subtotal Largo Plazo	Peso	México	\$0.00	\$0.00
Otros Pasivos	Peso	México	\$14,357,802.97	\$9,978,798.74
Total Deuda y Otros Pasivos	Peso	México	\$14,357,802.97	\$9,978,798.74




Denominación de las Deudas	Moneda de Contratación	Institución o País Acreedor	Saldo Inicial del Periodo	Saldo Final del Periodo
----------------------------	------------------------	-----------------------------	---------------------------	-------------------------

DEUDA PÚBLICA

"Bajo protesta de decir verdad declaramos que los Estados Financieros y sus notas, son razonablemente correctos y son responsabilidad del emisor".



CARLOS IGNACIO MIER BANUELOS
DIRECTOR GENERAL



ALBERTO ALAN JOSEPH CASTELLANOS ROLDAN
DIRECTOR ADMINISTRATIVO



ANAMELI GARCIA MACIAS
SUBDIRECTORA ADMINISTRATIVA



Colegio de Estudios Científicos y Tecnológicos de Puebla

ESTADO DE PUEBLA

Estado de Actividades

Del 01/ene./2019 al 31/mar./2019

Supervisor
rptEstadoActividades


Fecha y hora de Impresión | 11/abr./2019
11:15 a. m.

	<u>2019</u>	<u>2018</u>
INGRESOS Y OTROS BENEFICIOS		
INGRESOS DE GESTIÓN	\$635,615.23	\$315,938.74
PRODUCTOS	\$201,659.21	\$174,046.74
APROVECHAMIENTOS	\$241,900.00	\$0.00
INGRESOS POR VENTA DE BIENES Y PRESTACIÓN DE SERVICIOS	\$192,056.02	\$141,892.00
PARTICIPACIONES, APORTACIONES, CONVENIOS, INCENTIVOS DERIVADOS DE LA COLABORACIÓN FISCAL, FONDOS DISTINTOS DE APORTACIONES, TRANSFERENCIAS, ASIGNACIONES, SUBSIDIOS Y SUBVENCIONES, Y PENSIONES Y JUBILACIONES	\$33,281,576.63	\$32,513,964.12
TRANSFERENCIAS, ASIGNACIONES, SUBSIDIOS Y SUBVENCIONES, Y PENSIONES Y JUBILACIONES	\$33,281,576.63	\$32,513,964.12
SUBSIDIOS Y SUBVENCIONES	\$29,597,715.00	\$32,513,964.12
OTROS INGRESOS Y BENEFICIOS	\$0.00	\$0.00
Total de Ingresos y Otros Beneficios	\$33,917,191.86	\$32,829,902.86
GASTOS Y OTRAS PÉRDIDAS		
GASTOS DE FUNCIONAMIENTO	\$32,966,857.70	\$37,986,059.99
SERVICIOS PERSONALES	\$31,591,392.56	\$31,663,873.67
MATERIALES Y SUMINISTROS	\$152,751.33	\$70,377.17
SERVICIOS GENERALES	\$1,222,713.81	\$6,251,809.15
TRANSFERENCIAS, ASIGNACIONES, SUBSIDIOS Y OTRAS AYUDAS	\$0.00	\$0.00
PARTICIPACIONES Y APORTACIONES	\$0.00	\$0.00
TERESES, COMISIONES Y OTROS GASTOS DE LA DEUDA PÚBLICA	\$0.00	\$0.00
OTROS GASTOS Y PÉRDIDAS EXTRAORDINARIAS	\$0.00	\$0.00
VERSION PÚBLICA	\$0.00	\$0.00
Total de Gastos y otras Pérdidas	\$32,966,857.70	\$37,986,059.99
Resultado del Ejercicio (Ahorro/Desahorro)	\$950,334.16	-\$5,156,157.13


"Bajo protesta de decir verdad declaramos que los Estados Financieros y sus notas, son razonablemente correctos y son responsabilidad del emisor".



CARLOS IGNACIO MIER BANUELOS
DIRECTOR GENERAL



ALBERTO ALAN JOSEPH CASTELLANOS ROLDAN
DIRECTOR ADMINISTRATIVO



ANAMELI GARCIA MACIAS
SUBDIRECTORA ADMINISTRATIVA



Colegio de Estudios Científicos y Tecnológicos de Puebla
ESTADO DE PUEBLA
Estados de Resultados

Del 01/mar./2019 al 31/mar./2019

r: supervisor
p: rptEstadoResultado

Fecha y hora de Impresión | 11/abr./2019
01:26 p. m.

	PERIODO	%	ACUMULADO	%
	1/mar. al 31/mar./2019		01/ene al 31/mar./2019	
INGRESOS Y OTROS BENEFICIOS				
INGRESOS DE GESTIÓN	\$118,477.15	0.97 %	\$635,615.23	1.87 %
PRODUCTOS	\$62,518.35	0.51 %	\$201,659.21	0.59 %
APROVECHAMIENTOS	\$0.00	0.00 %	\$241,900.00	0.71 %
INGRESOS POR VENTA DE BIENES Y PRESTACIÓN DE SERVICIOS	\$55,958.80	0.45 %	\$192,056.02	0.56 %
PARTICIPACIONES, APORTACIONES, CONVENIOS, INCENTIVOS DERIVADOS	\$12,068,069.23	99.02 %	\$33,281,576.63	98.12 %
TRANSFERENCIAS, ASIGNACIONES, SUBSIDIOS Y SUBVENCIONES, Y PENSIONES	\$12,068,069.23	99.02 %	\$33,281,576.63	98.12 %
TRANSFERENCIAS Y ASIGNACIONES	\$2,335,684.23	19.16 %	\$3,683,861.63	10.86 %
SUBSIDIOS Y SUBVENCIONES	\$9,732,385.00	79.86 %	\$29,597,715.00	87.26 %
OTROS INGRESOS Y BENEFICIOS	\$0.00	0.00 %	\$0.00	0.00 %
Total de Ingresos	\$12,186,546.38	100.00 %	\$33,917,191.86	100.00 %
GASTOS Y OTRAS PÉRDIDAS				
GASTOS DE FUNCIONAMIENTO	\$11,538,843.79	94.68 %	\$32,966,857.70	97.19 %
SERVICIOS PERSONALES	\$10,818,451.25	88.77 %	\$31,591,392.56	93.14 %
MATERIALES Y SUMINISTROS	\$63,400.76	0.52 %	\$152,751.33	0.45 %
SERVICIOS GENERALES	\$656,991.78	5.39 %	\$1,222,713.81	3.60 %
TRANSFERENCIAS, ASIGNACIONES, SUBSIDIOS Y OTRAS AYUDAS	\$0.00	0.00 %	\$0.00	0.00 %
PARTICIPACIONES Y APORTACIONES	\$0.00	0.00 %	\$0.00	0.00 %
INTERESES, COMISIONES Y OTROS GASTOS DE LA DEUDA PÚBLICA	\$0.00	0.00 %	\$0.00	0.00 %
OTROS GASTOS Y PÉRDIDAS EXTRAORDINARIAS	\$0.00	0.00 %	\$0.00	0.00 %
INVERSIÓN PÚBLICA	\$0.00	0.00 %	\$0.00	0.00 %
Total de Gastos y otras Pérdidas	\$11,538,843.79	94.68 %	\$32,966,857.70	97.19 %
Ahorro / Desahorro Neto del Ejercicio	\$647,702.59	5.31 %	\$950,334.16	2.80 %

CARLOS IGNACIO MIER BANUELOS
DIRECTOR GENERAL

ALBERTO ALAN JOSEPH CASTELLANOS ROLDAN
DIRECTOR ADMINISTRATIVO

ANAMELI GARCÍA MACÍAS
SUBDIRECTORA ADMINISTRATIVA



**Colegio de Estudios Científicos y Tecnológicos de Puebla
ESTADO DE PUEBLA**

Estado de Origen y Aplicacion de Recursos

Del 01/mar./2019 al 31/mar./2019

supervisor
rptEstadoOrigenAplicacion

Fecha y hora de Impresión 11/abr./2019 01:25 p. m.

ORIGEN DE LOS RECURSOS

EXISTENCIA EN EFECTIVO Y EQUIVALENTES AL PRODUCTOS	\$23,167,912.70
INGRESOS POR VENTA DE BIENES Y PRESTACIÓN DE SERVICIOS, TRANSFERENCIAS, ASIGNACIONES, SUBSIDIOS Y SUBVENCIONES	\$62,518.35
Disminuciones del Activo	\$55,958.80
Incrementos del Pasivo	\$12,068,069.23
	\$12,187,162.68
	\$14,059,502.32
TOTAL ORIGEN	\$61,601,124.08

APLICACIÓN DE LOS RECURSOS

SERVICIOS PERSONALES	\$10,818,451.25
MATERIALES Y SUMINISTROS	\$63,400.76
SERVICIOS GENERALES	\$656,991.78
Incrementos del Activo	\$12,197,962.68
Disminuciones del Pasivo	\$13,896,616.77
EXISTENCIA EN EFECTIVO Y EQUIVALENTES AL PRODUCTOS	\$23,967,700.84
TOTAL APLICACION	\$61,601,124.08

CARLOS IGNACIO MIER BANUELOS

DIRECTOR GENERAL

ALBERTO ALAN JOSEPH CASTELLANOS ROLDAN

DIRECTOR ADMINISTRATIVO

ANABEL GARCIA MACIAS

SUBDIRECTORA ADMINISTRATIVA



Colegio de Estudios Científicos y Tecnológicos de Puebla

ESTADO DE PUEBLA
Estado Analítico de Ingresos
Del 01/ene./2019 Al 31/mar./2019

Usu: supervisor
 Rep: rptEstadoPresupuestoIngresosRB_CP_2019

Fecha y hora de Impresión | 11/abr./2019
 11:17 a. m.

Rubros de los Ingresos	Ingreso					Diferencia (6=5-1)
	Estimado (1)	Ampliaciones / (Reducciones) (2)	Modificado (3=1+2)	Devengados (4)	Recaudado (5)	
IMPUESTOS	\$0.00	\$0.00	\$0.00	\$0.00	\$0.00	0.00
CUOTAS Y APORTACIONES DE SEGURIDAD SOCIAL	\$0.00	\$0.00	\$0.00	\$0.00	\$0.00	0.00
CONTRIBUCIONES DE MEJORAS	\$0.00	\$0.00	\$0.00	\$0.00	\$0.00	0.00
DERECHOS	\$0.00	\$0.00	\$0.00	\$0.00	\$0.00	0.00
PRODUCTOS	\$1,119,690.00	\$0.00	\$1,119,690.00	\$201,659.21	\$201,659.21	-918,030.79
APROVECHAMIENTOS	\$0.00	\$241,900.00	\$241,900.00	\$241,900.00	\$241,900.00	241,900.00
INGRESOS POR VENTA DE BIENES, PRESTACIÓN DE SERVICIOS Y PARTICIPACIONES, APORTACIONES, CONVENIOS, INCENTIVOS Y TRANSFERENCIAS, ASIGNACIONES, SUBSIDIOS Y SUBVENCIONES	\$832,480.00	\$0.00	\$832,480.00	\$192,056.02	\$192,056.02	-640,423.98
INGRESOS DERIVADOS DE FINANCIAMIENTOS	\$187,020,322.00	\$3,021,382.08	\$190,041,704.08	\$33,281,576.63	\$33,281,576.63	-153,738,745.37
Total	\$188,972,492.00	\$3,263,282.08	\$192,235,774.08	\$33,917,191.86	\$33,917,191.86	
Ingresos Excedentes						-155,055,300.14

Estado Analítico de Ingresos por Fuente de Financiamiento	Ingreso					Diferencia (6=5-1)
	Estimado (1)	Ampliaciones / (Reducciones) (2)	Modificado (3=1+2)	Devengados (4)	Recaudado (5)	

Ingresos del Poder Ejecutivo Federal o Estatal y de los Municipios

IMPUESTOS	\$0.00	\$0.00	\$0.00	\$0.00	\$0.00	0.00
CUOTAS Y APORTACIONES DE SEGURIDAD SOCIAL	\$0.00	\$0.00	\$0.00	\$0.00	\$0.00	0.00
CONTRIBUCIONES DE MEJORAS	\$0.00	\$0.00	\$0.00	\$0.00	\$0.00	0.00
DERECHOS	\$0.00	\$0.00	\$0.00	\$0.00	\$0.00	0.00
PRODUCTOS	\$0.00	\$0.00	\$0.00	\$0.00	\$0.00	0.00
APROVECHAMIENTOS	\$0.00	\$0.00	\$0.00	\$0.00	\$0.00	0.00
PARTICIPACIONES, APORTACIONES, CONVENIOS, INCENTIVOS Y TRANSFERENCIAS, ASIGNACIONES, SUBSIDIOS Y SUBVENCION	\$0.00	\$0.00	\$0.00	\$0.00	\$0.00	0.00

Ingresos de los Entes Públicos de los Poderes Legislativo y Judicial, de los Órganos Autónomos y del Sector Paraestatal o Paramunicipal, así como de las Empresas Productivas del Estado

CUOTAS Y APORTACIONES DE SEGURIDAD SOCIAL	\$0.00	\$0.00	\$0.00	\$0.00	\$0.00	0.00
PRODUCTOS	\$1,119,690.00	\$0.00	\$1,119,690.00	\$201,659.21	\$201,659.21	-918,030.79
INGRESOS POR VENTA DE BIENES, PRESTACIÓN DE SERVICIOS Y PARTICIPACIONES, APORTACIONES, CONVENIOS, INCENTIVOS Y TRANSFERENCIAS, ASIGNACIONES, SUBSIDIOS Y SUBVENCION	\$832,480.00	\$0.00	\$832,480.00	\$192,056.02	\$192,056.02	-640,423.98
INGRESOS DERIVADOS DE FINANCIAMIENTOS	\$187,020,322.00	\$3,021,382.08	\$190,041,704.08	\$33,281,576.63	\$33,281,576.63	-153,738,745.37

Ingresos Derivados de Financiamiento


INGRESOS DERIVADOS DE FINANCIAMIENTOS	\$0.00	\$0.00	\$0.00	\$0.00	\$0.00	0.00
Total	\$188,972,492.00	\$3,021,382.08	\$191,993,874.08	\$33,675,291.86	\$33,675,291.86	

Ingresos Excedentes


-155,297,200.14




c



CARLOS IGNACIO MIER BANUELOS
DIRECTOR GENERAL



ALBERTO ALAN JOSEPH CASTELLANOS ROLDAN
DIRECTOR ADMINISTRATIVO



ANAMELI GARCIA MACIAS
SUBDIRECTORA ADMINISTRATIVA



Colegio de Estudios Científicos y Tecnológicos de Puebla

ESTADO DE LA

Estado Analítico del Ejercicio presupuesto de Egresos

Clasificación por Objeto del Gasto (Capítulo y Concepto)

Del 01/ene./2019 Al 31/mar./2019

Fecha y 11/abr./2019

hora de Impresión 11:31 a. m.

Usu: supervisor

Rep: rptEstadoPresupuestoEgresos_CP_CTO

Concepto	Egresos					Subejercicio 6 = (3 - 4)
	Aprobado 1	Ampliaciones / (Reducciones) 2	Modificado 3=(1+2)	Devengado 4	Pagado 5	
SERVICIOS PERSONALES	\$170,011,596.00	\$2,671,382.08	\$172,682,978.08	\$31,591,392.56	\$30,515,157.27	\$141,091,585.52
REMUNERACIONES AL PERSONAL DE CARÁCTER PERMANEN	\$88,465,161.00	\$465,093.99	\$88,930,254.99	\$21,134,852.17	\$21,134,852.17	\$67,795,402.82
REMUNERACIONES ADICIONALES Y ESPECIALES	\$23,652,356.00	\$0.00	\$23,652,356.00	\$1,080,551.18	\$1,080,551.18	\$22,571,804.82
SEGURIDAD SOCIAL	\$25,397,178.00	\$2,206,288.09	\$27,603,466.09	\$5,873,300.23	\$4,797,064.94	\$21,730,165.86
OTRAS PRESTACIONES SOCIALES Y ECONÓMICAS	\$31,820,658.00	\$0.00	\$31,820,658.00	\$3,467,201.92	\$3,467,201.92	\$28,353,456.08
PAGO DE ESTÍMULOS A SERVIDORES PÚBLICOS	\$676,243.00	\$0.00	\$676,243.00	\$35,487.06	\$35,487.06	\$640,755.94
MATERIALES Y SUMINISTROS	\$4,390,276.80	\$1,700.00	\$4,391,976.80	\$152,751.33	\$152,751.33	\$4,239,225.47
MATERIALES DE ADMINISTRACIÓN, EMISIÓN DE DOCUMENTO	\$1,672,060.00	\$1,700.00	\$1,673,760.00	\$11,980.59	\$11,980.59	\$1,661,779.41
ALIMENTOS Y UTENSILIOS	\$181,916.00	\$0.00	\$181,916.00	\$12,288.99	\$12,288.99	\$169,627.01
MATERIALES Y ARTÍCULOS DE CONSTRUCCIÓN Y DE REPARA	\$1,012,192.80	\$0.00	\$1,012,192.80	\$3,055.73	\$3,055.73	\$1,009,137.07
PRODUCTOS QUÍMICOS, FARMACÉUTICOS Y DE LABORATORI	\$75,927.00	\$0.00	\$75,927.00	\$700.00	\$700.00	\$75,227.00
COMBUSTIBLES, LUBRICANTES Y ADITIVOS	\$969,367.00	\$0.00	\$969,367.00	\$101,931.40	\$101,931.40	\$867,435.60
VESTUARIO, BLANCOS, PRENDAS DE PROTECCIÓN Y ARTÍCULO	\$111,534.00	\$0.00	\$111,534.00	\$13,499.97	\$13,499.97	\$98,034.03
HERRAMIENTAS, REFACCIONES Y ACCESORIOS MENORES	\$367,280.00	\$0.00	\$367,280.00	\$9,294.65	\$9,294.65	\$357,985.35
SERVICIOS GENERALES	\$12,492,048.20	\$227,700.00	\$12,719,748.20	\$1,222,713.81	\$1,005,209.79	\$11,497,034.39
SERVICIOS BÁSICOS	\$1,725,902.00	\$0.00	\$1,725,902.00	\$112,916.03	\$112,916.03	\$1,612,985.97
SERVICIOS DE ARRENDAMIENTO	\$696,950.00	\$0.00	\$696,950.00	\$46,129.60	\$46,129.60	\$650,820.40
SERVICIOS PROFESIONALES, CIENTÍFICOS, TÉCNICOS Y OTR	\$905,050.00	\$227,700.00	\$1,132,750.00	\$305,500.00	\$305,500.00	\$827,250.00
SERVICIOS FINANCIEROS, BANCARIOS Y COMERCIALES	\$600,500.00	\$1,500.00	\$602,000.00	\$5,485.34	\$5,485.34	\$596,514.66
SERVICIOS DE INSTALACIÓN, REPARACIÓN, MANTENIMIENTO	\$330,587.00	\$0.00	\$330,587.00	\$4,451.80	\$4,451.80	\$326,135.20
SERVICIOS DE COMUNICACIÓN SOCIAL Y PUBLICIDAD	\$267,306.00	\$0.00	\$267,306.00	\$9,164.00	\$9,164.00	\$258,142.00
SERVICIOS DE TRASLADO Y VIÁTICOS	\$1,187,494.00	\$0.00	\$1,187,494.00	\$62,777.11	\$62,777.11	\$1,124,716.89
SERVICIOS OFICIALES	\$530,280.00	\$0.00	\$530,280.00	\$1,016.52	\$1,016.52	\$529,263.48

CARLOS IGNACIO MIER BANUELOS
DIRECTOR GENERAL

ALBERTO ALAN JOSEPH CASTELLANOS ROLDAN
DIRECTOR ADMINISTRATIVO

ANABELL GARCIA MACIAS
SUBDIRECTORA ADMINISTRATIVA



Concepto	Egresos					Subejercicio 6 = (3 - 4)
	Aprobado 1	Ampliaciones / (Reducciones) 2	Modificado 3=(1+2)	Devengado 4	Pagado 5	
OTROS SERVICIOS GENERALES	\$6,247,979.20	-\$1,500.00	\$6,246,479.20	\$675,273.41	\$457,769.39	\$5,571,205.79
TRANSFERENCIAS, ASIGNACIONES, SUBSIDIOS Y OTI	\$460,000.00	\$0.00	\$460,000.00	\$0.00	\$0.00	\$460,000.00
AYUDAS SOCIALES	\$460,000.00	\$0.00	\$460,000.00	\$0.00	\$0.00	\$460,000.00
BIENES MUEBLES, INMUEBLES E INTANGIBLES	\$1,618,571.00	\$590,200.00	\$2,208,771.00	\$0.00	\$0.00	\$2,208,771.00
MOBILIARIO Y EQUIPO DE ADMINISTRACIÓN	\$1,335,386.00	\$169,800.00	\$1,505,186.00	\$0.00	\$0.00	\$1,505,186.00
MOBILIARIO Y EQUIPO EDUCACIONAL Y RECREATIVO	\$130,220.50	\$178,500.00	\$308,720.50	\$0.00	\$0.00	\$308,720.50
VEHÍCULOS Y EQUIPO DE TRANSPORTE	\$0.00	\$241,900.00	\$241,900.00	\$0.00	\$0.00	\$241,900.00
MAQUINARIA, OTROS EQUIPOS Y HERRAMIENTAS	\$152,964.50	\$0.00	\$152,964.50	\$0.00	\$0.00	\$152,964.50
Total del Gasto	\$188,972,492.00	\$3,490,982.08	\$192,463,474.08	\$32,966,857.70	\$31,673,118.39	\$159,496,616.38

CARLOS IGNACIO MIER BAÑUELOS
DIRECTOR GENERAL

ALBERTO ALAN JOSEPH CASTELLANOS ROLDAN
DIRECTOR ADMINISTRATIVO

ANAMELI GARCÍA MACÍAS
SUBDIRECTORA ADMINISTRATIVA



Concepto	Egresos					Subejercicio
	Aprobado	Ampliaciones / (Reducciones)	Modificado	Devengado	Pagado	
1 Gasto Corriente	\$187,353,921.00	\$2,900,782.08	\$190,254,703.08	\$32,966,857.70	\$31,673,118.39	\$157,287,845.38
2 Gasto de Capital	\$1,618,571.00	\$590,200.00	\$2,208,771.00	\$0.00	\$0.00	\$2,208,771.00
Total	\$188,972,492.00	\$3,490,982.08	\$192,463,474.08	\$32,966,857.70	\$31,673,118.39	\$159,496,616.38

CARLOS IGNACIO MIER BAÑUELOS

DIRECTOR GENERAL

ALBERTO ALAN JOSEPH CASTELLANOS ROLDAN

DIRECTOR ADMINISTRATIVO

ANAMELI GARCIA MACIAS

SUBDIRECTORA ADMINISTRATIVA



Concepto	Egresos					Subejercicio 6 = (3 - 4)
	Aprobado 1	Ampliaciones / (Reducciones) 2	Modificado 3=(1+2)	Devengado 4	Pagado 5	
TOTAL DEL GASTO	\$188,972,492.00	\$3,490,982.08	\$192,463,474.08	\$32,966,857.70	\$31,673,118.39	\$159,496,616.38
ENTIDADES PARAESTATALES Y FIDEICOMISOS NO EMPRESARIALES Y NO FINANCIEROS	\$188,972,492.00	\$3,490,982.08	\$192,463,474.08	\$32,966,857.70	\$31,673,118.39	\$159,496,616.38

CARLOS IGNACIO MIER BANUELOS

DIRECTOR GENERAL

ANAMELI GARCIA MACIAS

SUBDIRECTORA ADMINISTRATIVA

ALBERTO ALAN JOSEPH CASTELLANOS ROLDAN


DIRECTOR ADMINISTRATIVO




Usu: supervisor

Rep: rptEstadoPresupuestoEgresos_FN3

Concepto	Egresos					Subejercicio 6 = (3 - 4)
	Aprobado 1	Ampliaciones / (Reducciones) 2	Modificado 3=(1+2)	Devengado 4	Pagado 5	
DESARROLLO SOCIAL	\$188,972,492.00	\$3,490,982.08	\$192,463,474.08	\$32,966,857.70	\$31,673,118.39	\$159,496,616.38
EDUCACIÓN	\$188,972,492.00	\$3,490,982.08	\$192,463,474.08	\$32,966,857.70	\$31,673,118.39	\$159,496,616.38
Total del Gasto	\$188,972,492.00	\$3,490,982.08	\$192,463,474.08	\$32,966,857.70	\$31,673,118.39	\$159,496,616.38



CARLOS IGNACIO MIER BAÑUELOS
DIRECTOR GENERAL



ALBERTO ALAN JOSEPH CASTELLANOS ROLDAN
DIRECTOR ADMINISTRATIVO



ANAMEYI GARCIA MACIAS
SUBDIRECTORA ADMINISTRATIVA




Colegio de Estudios Científicos y Tecnológicos de Puebla
ESTADO DE PUEBLA
Endeudamiento Neto

Del 01/ene./2019 Al 31/mar./2019

Usr: supervisor
Rep: rptEndeudamientoNeto

Fecha y hora de Impresión | 11/abr./2019
11:33 a. m.

Identificación de Crédito o Instrumento	Contratación/Colocación	Amortización	Endeudamiento Neto
	A	B	C=A-B
Créditos Bancarios			
Total Créditos Bancarios	\$0.00	\$0.00	\$0.00
Otros Instrumentos de Deuda			
Total Otros Instrumentos de Deuda	\$0.00	\$0.00	\$0.00
Total	\$0.00	\$0.00	\$0.00


CARLOS IGNACIO MIER BAÑUELOS

DIRECTOR GENERAL


ALBERTO ALAN JOSEPH CASTELLANOS ROLDAN

DIRECTOR ADMINISTRATIVO


ANAMELI GARCIA MACÍAS

SUBDIRECTORA ADMINISTRATIVA



Colegio de Estudios Científicos y Tecnológicos de Puebla
ESTADO DE PUEBLA

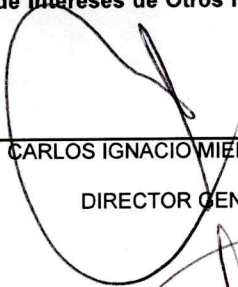
Intereses de la Deuda

Del 01/ene./2019 Al 31/mar./2019


Usr: supervisor
Rep: rptInteresesdeLaDeuda

Fecha y hora de Impresión | 11/abr./2019
11:33 a. m.


Identificación de Crédito o Instrumento	Devengado	Pagado
Créditos Bancarios		
Total de Intereses de Créditos Bancarios	\$0.00	\$0.00
Otros Instrumentos de Deuda		
Total de Intereses de Otros Instrumentos de Deuda	\$0.00	\$0.00



CARLOS IGNACIO MIER BANUELOS
DIRECTOR GENERAL



ALBERTO ALAN JOSEPH CASTELLANOS ROLDAN
DIRECTOR ADMINISTRATIVO



ANAMELI GARCIA MACIAS
SUBDIRECTORA ADMINISTRATIVA

Concepto	Estimado	Devengado	Pagado
I. Ingresos Presupuestarios (I=1+2)	\$188,972,492.00	\$33,917,191.86	\$33,917,191.86
1. Ingresos del Gobierno de la Entidad Federativa	\$0.00	\$0.00	\$0.00
2. Ingresos del Sector Paraestatal	\$188,972,492.00	\$33,917,191.86	\$33,917,191.86
II. Egresos Presupuestarios (II=3+4)	\$188,972,492.00	\$32,966,857.70	\$31,673,118.39
3. Egresos del Gobierno de la Entidad Federativa	\$0.00	\$0.00	\$0.00
4. Egresos del Sector Paraestatal	\$188,972,492.00	\$32,966,857.70	\$31,673,118.39
III. Balance Presupuestario (Superávit o Déficit) (III = I - II)	\$0.00	\$950,334.16	\$2,244,073.47

Concepto	Estimado	Devengado	Pagado
III. Balance Presupuestario (Superávit o Déficit)	\$0.00	\$950,334.16	\$2,244,073.47
IV. Intereses, Comisiones y Gastos de la Deuda	\$0.00	\$0.00	\$0.00
V. Balance Primario (Superávit o Déficit) (V= III - IV)	\$0.00	\$950,334.16	\$2,244,073.47

Concepto	Estimado	Devengado	Pagado
A. Financiamiento	\$0.00	\$0.00	\$0.00
B. Amortización de la deuda	\$0.00	\$0.00	\$0.00
C. Endeudamiento o desendeudamiento (C = A - B)	\$0.00	\$0.00	\$0.00

CARLOS IGNACIO MIER/BAÑUELOS
DIRECTOR GENERAL

ALBERTO ALAN JOSEPH CASTELLANOS ROLDAN
DIRECTOR ADMINISTRATIVO

ANAMELI GARCIA MACIAS
SUBDIRECTORA ADMINISTRATIVA





Colegio de Estudios Científicos y Tecnológicos del estado de Puebla

ESTA PUEBLA

**Gasto por Categoría Programática
Del 1 Enero al 31 de marzo 2019**

Concepto	Egresos					Subejercicio
	Aprobado	Ampliaciones /(Reducciones)	Modificado	Devengado	Pagado	
Programa	188,972,492.00	3,490,982.08	192,463,474.08	32,966,857.70	31,673,118.39	159,496,616.38
Subsidios: Sector Social y Privado o Entidades Federativas y Municipios	-	-	-	-	-	-
Desempeño de las Funciones	188,972,492.00	3,490,982.08	192,463,474.08	32,966,857.70	31,673,118.39	159,496,616.38
PRESTACIÓN DE SERVICIOS PÚBLICOS, FUNCIONES DE DESARROLLO SOCIAL	188,972,492.00	3,490,982.08	192,463,474.08	32,966,857.70	31,673,118.39	159,496,616.38
Administración y de Apoyo	-	-	-	-	-	-
Compromisos	-	-	-	-	-	-
Obligaciones	-	-	-	-	-	-
Programas de Gasto Federalizado (Gobierno Federal)	-	-	-	-	-	-
Participaciones a entidades federativas y municipios	-	-	-	-	-	-
Costo financiero, deuda o apoyos a deudores y ahorradores de la banca	-	-	-	-	-	-
Adeudo de ejercicios fiscales anteriores	-	-	-	-	-	-
Total del Gasto	188,972,492.00	3,490,982.08	192,463,474.08	32,966,857.70	31,673,118.39	159,496,616.38


 CARLOS IGNACIO MIER BAÑUELOS
 DIRECTOR GENERAL


 ALBERTO ALAN JOSEPH CASTELLANOS ROLDÁN
 DIRECTOR ADMINISTRATIVO


 ANAMELI GARCÍA MACÍAS
 SUBDIRECTORA ADMINISTRATIVA



Colegio de Estudios Científicos y Biológicos del Estado de Puebla

PROGRAMAS Y PROYECTOS DE INVERSION

DEL 1 DE ENERO AL 31 DE MARZO 2019

NO APLICA

CARLOS IGNACIO MIER BAÑUELOS

DIRECTOR GENERAL

ANAMELI GARCIA MACIAS

SUBDIRECTORA ADMINISTRATIVA

ALBERTO ALAN JOSEPH CASTELLANOS ROLDAN

DIRECTOR ADMINISTRATIVO