



Colegio de Estudios Científicos y Tecnológicos de Puebla
ESTADO DE PUEBLA

Estado de Situación Financiera
Al 30/sep./2019

Fecha y 04/oct./2019

Usu: supervisor
 Rep: rptEstadoSituacionFinanciera

hora de Impresión 06:39 p. m.

| | <u>2019</u> | <u>2018</u> | | <u>2019</u> | <u>2018</u> |
|---|-------------------------|-------------------------|--|-------------------------|-------------------------|
| ACTIVO | | | PASIVO | | |
| ACTIVO CIRCULANTE | \$43,429,521.51 | \$42,042,385.02 | PASIVO CIRCULANTE | \$3,042,856.69 | \$7,677,152.08 |
| EFFECTIVO Y EQUIVALENTES | \$33,650,362.31 | \$32,473,653.46 | CUENTAS POR PAGAR A CORTO PLAZO | \$2,919,107.31 | \$7,557,160.63 |
| DERECHOS A RECIBIR EFFECTIVO O EQUIVALENTES | \$9,779,159.20 | \$9,568,731.56 | DOCUMENTOS POR PAGAR A CORTO PLAZO | \$0.00 | \$0.00 |
| DERECHOS A RECIBIR BIENES O SERVICIOS | \$0.00 | \$0.00 | PORCIÓN A CORTO PLAZO DE LA DEUDA PÚBLICA A LA | \$0.00 | \$0.00 |
| INVENTARIOS | \$0.00 | \$0.00 | TÍTULOS Y VALORES A CORTO PLAZO | \$0.00 | \$0.00 |
| ALMACENES | \$0.00 | \$0.00 | PASIVOS DIFERIDOS A CORTO PLAZO | \$0.00 | \$0.00 |
| ESTIMACIÓN POR PÉRDIDA O DETERIORO DE ACTIVOS | \$0.00 | \$0.00 | FONDOS Y BIENES DE TERCEROS EN GARANTÍA Y/O A | \$0.00 | \$0.00 |
| OTROS ACTIVOS CIRCULANTES | \$0.00 | \$0.00 | PROVISIONES A CORTO PLAZO | \$123,749.38 | \$119,991.45 |
| Total de Activos Circulantes | \$43,429,521.51 | \$42,042,385.02 | OTROS PASIVOS A CORTO PLAZO | \$0.00 | \$0.00 |
| ACTIVO NO CIRCULANTE | \$139,509,880.29 | \$139,129,931.89 | Total de Pasivos Circulantes | \$3,042,856.69 | \$7,677,152.08 |
| INVERSIONES FINANCIERAS A LARGO PLAZO | \$0.00 | \$0.00 | PASIVO NO CIRCULANTE | \$6,680,650.89 | \$6,680,650.89 |
| DERECHOS A RECIBIR EFFECTIVO O EQUIVALENTES A L | \$0.00 | \$0.00 | CUENTAS POR PAGAR A LARGO PLAZO | \$0.00 | \$0.00 |
| BIENES INMUEBLES, INFRAESTRUCTURA Y CONSTRUC | \$71,135,214.79 | \$71,135,214.79 | DOCUMENTOS POR PAGAR A LARGO PLAZO | \$0.00 | \$0.00 |
| BIENES MUEBLES | \$79,056,696.17 | \$78,676,747.77 | DEUDA PÚBLICA A LARGO PLAZO | \$0.00 | \$0.00 |
| ACTIVOS INTANGIBLES | \$172,456.68 | \$172,456.68 | PASIVOS DIFERIDOS A LARGO PLAZO | \$0.00 | \$0.00 |
| DEPRECIACIÓN, DETERIORO Y AMORTIZACIÓN ACUMU | -\$10,854,487.35 | -\$10,854,487.35 | FONDOS Y BIENES DE TERCEROS EN GARANTÍA Y/O A | \$0.00 | \$0.00 |
| ACTIVOS DIFERIDOS | \$0.00 | \$0.00 | PROVISIONES A LARGO PLAZO | \$6,680,650.89 | \$6,680,650.89 |
| ESTIMACIÓN POR PÉRDIDA O DETERIORO DE ACTIVOS | \$0.00 | \$0.00 | Total de Pasivos No Circulantes | \$6,680,650.89 | \$6,680,650.89 |
| OTROS ACTIVOS NO CIRCULANTES | \$0.00 | \$0.00 | Total de Pasivos | \$9,723,507.58 | \$14,357,802.97 |
| Total de Activos No Circulantes | \$139,509,880.29 | \$139,129,931.89 | HACIENDA PÚBLICA/ PATRIMONIO | | |
| Total de Activos | \$182,939,401.80 | \$181,172,316.91 | HACIENDA PÚBLICA/PATRIMONIO CONTRIBUIDO | \$139,802,527.40 | \$139,802,527.40 |
| | | | APORTACIONES | \$139,802,527.40 | \$139,802,527.40 |
| | | | DONACIONES DE CAPITAL | \$0.00 | \$0.00 |
| | | | ACTUALIZACIÓN DE LA HACIENDA PÚBLICA/PATRIMONI | \$0.00 | \$0.00 |
| | | | HACIENDA PÚBLICA /PATRIMONIO GENERADO | \$33,413,366.82 | \$27,011,986.54 |
| | | | RESULTADOS DEL EJERCICIO (AHORRO/ DESAHORRO) | \$11,467,862.83 | -\$6,611,552.60 |
| | | | RESULTADOS DE EJERCICIOS ANTERIORES | \$21,945,503.99 | \$33,623,539.14 |
| | | | REVALÚOS | \$0.00 | \$0.00 |
| | | | RESERVAS | \$0.00 | \$0.00 |
| | | | RECTIFICACIONES DE RESULTADOS DE EJERCICIOS AI | \$0.00 | \$0.00 |
| | | | EXCESO O INSUFICIENCIA EN LA ACTUALIZACIÓN DE LA H/ | \$0.00 | \$0.00 |
| | | | RESULTADO POR POSICIÓN MONETARIA | \$0.00 | \$0.00 |
| | | | RESULTADO POR TENENCIA DE ACTIVOS NO MONETA | \$0.00 | \$0.00 |




Colegio de Estudios Científicos y Tecnológicos de Puebla
ESTADO DE PUEBLA
Estado de Situación Financiera
Al 30/sep./2019

Usu supervisor
Rep: rptEstadoSituacionFinanciera

Fecha y hora de Impresión | 04/oct./2019
06:39 p. m.

| | <u>2019</u> | <u>2018</u> |
|--|-------------------------|-------------------------|
| Total Hacienda Pública/Patrimonio | \$173,215,894.22 | \$166,814,513.94 |
| Total de Pasivo y Hacienda Pública/Patrimonio | \$182,939,401.80 | \$181,172,316.91 |


Bajo protesta de decir verdad declaramos que los Estados Financieros y sus notas, son razonablemente correctos y son responsabilidad del emisor".



CARLOS IGNACIO MIER BANUELOS
DIRECTOR GENERAL



ANAMELI GARCIA MACIAS
SUBDIRECTORA ADMINISTRATIVA



CARLOS SANTIBANEZ RIVERA
DIRECTOR ADMINISTRATIVO



Colegio de Estudios Científicos y Tecnológicos de Puebla
ESTADO DE PUEBLA
Estado de Actividades

Usu: supervisor
Rep: rptEstadoActividades

Del 01/ene./2019 al 30/sep./2019

Fecha y hora de Impresión | 04/oct./2019
06:40 p. m.

| | <u>2019</u> | <u>2018</u> |
|---|-------------------------|-------------------------|
| INGRESOS Y OTROS BENEFICIOS | | |
| INGRESOS DE GESTIÓN | \$3,565,172.45 | \$1,224,328.03 |
| IMPUESTOS | \$0.00 | \$0.00 |
| CUOTAS Y APORTACIONES DE SEGURIDAD SOCIAL | \$0.00 | \$0.00 |
| CONTRIBUCIONES DE MEJORAS | \$0.00 | \$0.00 |
| DERECHOS | \$0.00 | \$0.00 |
| PRODUCTOS | \$601,979.58 | \$589,120.81 |
| APROVECHAMIENTOS | \$0.00 | \$0.00 |
| INGRESOS POR VENTA DE BIENES Y PRESTACIÓN DE SERVICIOS | \$2,963,192.87 | \$635,207.22 |
| PARTICIPACIONES, APORTACIONES, CONVENIOS, INCENTIVOS DERIVADOS DE LA COLABORACIÓN FISCAL, FONDOS DISTINTOS DE APORTACIONES, TRANSFERENCIAS, ASIGNACIONES, SUBSIDIOS Y SUBVENCIONES, Y PENSIONES Y JUBILACIONES | \$118,343,383.17 | \$138,483,135.19 |
| PARTICIPACIONES, APORTACIONES, CONVENIOS, INCENTIVOS DERIVADOS DE LA COLABORACIÓN FISCAL Y FONDOS DISTINTOS DE APORTACIONES | \$0.00 | \$0.00 |
| TRANSFERENCIAS, ASIGNACIONES, SUBSIDIOS Y SUBVENCIONES, Y PENSIONES Y JUBILACIONES | \$118,343,383.17 | \$138,483,135.19 |
| OTROS INGRESOS Y BENEFICIOS | \$259,900.00 | \$237,394.15 |
| INGRESOS FINANCIEROS | \$0.00 | \$0.00 |
| INCREMENTO POR VARIACIÓN DE INVENTARIOS | \$0.00 | \$0.00 |
| DISMINUCIÓN DEL EXCESO DE ESTIMACIONES POR PÉRDIDA O DETERIORO U OBSOLESCENCIA | \$0.00 | \$0.00 |
| DISMINUCIÓN DEL EXCESO DE PROVISIONES | \$0.00 | \$0.00 |
| OTROS INGRESOS Y BENEFICIOS VARIOS | \$259,900.00 | \$237,394.15 |
| Total de Ingresos y Otros Beneficios | \$122,168,455.62 | \$139,944,857.37 |
| GASTOS Y OTRAS PÉRDIDAS | | |
| GASTOS DE FUNCIONAMIENTO | \$110,487,391.97 | \$117,256,834.76 |
| SERVICIOS PERSONALES | \$101,682,466.23 | \$97,561,962.84 |
| MATERIALES Y SUMINISTROS | \$1,489,126.07 | \$1,943,746.72 |
| SERVICIOS GENERALES | \$7,315,799.87 | \$17,751,125.20 |
| TRANSFERENCIAS, ASIGNACIONES, SUBSIDIOS Y OTRAS AYUDAS | \$213,200.82 | \$78,739.86 |
| TRANSFERENCIAS INTERNAS Y ASIGNACIONES AL SECTOR PÚBLICO | \$0.00 | \$0.00 |
| TRANSFERENCIAS AL RESTO DEL SECTOR PÚBLICO | \$0.00 | \$0.00 |
| SUBSIDIOS Y SUBVENCIONES | \$0.00 | \$0.00 |
| AYUDAS SOCIALES | \$213,200.82 | \$78,739.86 |
| PENSIONES Y JUBILACIONES | \$0.00 | \$0.00 |
| TRANSFERENCIAS A FIDEICOMISOS, MANDATOS Y CONTRATOS ANÁLOGOS | \$0.00 | \$0.00 |
| TRANSFERENCIAS A LA SEGURIDAD SOCIAL | \$0.00 | \$0.00 |
| DONATIVOS | \$0.00 | \$0.00 |
| TRANSFERENCIAS AL EXTERIOR | \$0.00 | \$0.00 |
| PARTICIPACIONES Y APORTACIONES | \$0.00 | \$0.00 |
| PARTICIPACIONES | \$0.00 | \$0.00 |
| APORTACIONES | \$0.00 | \$0.00 |
| CONVENIOS | \$0.00 | \$0.00 |
| INTERESES, COMISIONES Y OTROS GASTOS DE LA DEUDA PÚBLICA | \$0.00 | \$0.00 |
| INTERESES DE LA DEUDA PÚBLICA | \$0.00 | \$0.00 |
| COMISIONES DE LA DEUDA PÚBLICA | \$0.00 | \$0.00 |
| GASTOS DE LA DEUDA PÚBLICA | \$0.00 | \$0.00 |
| COSTO POR COBERTURAS | \$0.00 | \$0.00 |
| APOYOS FINANCIEROS | \$0.00 | \$0.00 |



Colegio de Estudios Científicos y Tecnológicos de Puebla
ESTADO DE PUEBLA
Estado de Actividades

Del 01/ene./2019 al 30/sep./2019

Usu supervisor
Rep: rptEstadoActividades

Fecha y hora de Impresión | 04/oct./2019
08:40 p. m.

| | <u>2019</u> | <u>2018</u> |
|---|-------------------------|-------------------------|
| OTROS GASTOS Y PÉRDIDAS EXTRAORDINARIAS | \$0.00 | \$0.00 |
| ESTIMACIONES, DEPRECIACIONES, DETERIOROS, OBSOLESCENCIA Y AMORTIZACIONES | \$0.00 | \$0.00 |
| PROVISIONES | \$0.00 | \$0.00 |
| DISMINUCIÓN DE INVENTARIOS | \$0.00 | \$0.00 |
| AUMENTO POR INSUFICIENCIA DE ESTIMACIONES POR PÉRDIDA O DETERIORO U OBSOLESCENCIA | \$0.00 | \$0.00 |
| AUMENTO POR INSUFICIENCIA DE PROVISIONES | \$0.00 | \$0.00 |
| OTROS GASTOS | \$0.00 | \$0.00 |
| INVERSIÓN PÚBLICA | \$0.00 | \$0.00 |
| INVERSIÓN PÚBLICA NO CAPITALIZABLE | \$0.00 | \$0.00 |
| Total de Gastos y otras Pérdidas | \$110,700,692.79 | \$117,335,674.62 |
| Resultado del Ejercicio (Ahorro/Desahorro) | \$11,467,862.83 | \$22,609,282.75 |

"Bajo protesta de decir verdad declaramos que los Estados Financieros y sus notas, son razonablemente correctos y son responsabilidad del emisor".

CARLOS IGNACIO MIER BANUELOS
DIRECTOR GENERAL

CARLOS SANTIBANEZ RIVERA
DIRECTOR ADMINISTRATIVO

ANAMELI GARCIA MACIAS
SUBDIRECTORA ADMINISTRATIVA



Colegio de Estudios Científicos y Tecnológicos de Puebla
ESTADO DE PUEBLA

Estado de Variaciones en la Hacienda Pública
Del 01/ene/2019 Al 30/sep./2019

Usr: supervisor
 Rep: rptEstadoVariacionHacienda

Fecha y hora de Impresión: 04/oct./2019
 06:44 p. m.

| Concepto | Hacienda Pública/ Patrimonio Contribuido | Hacienda Pública/ Patrimonio Generado De Ejercicios Anteriores | Hacienda Pública/ Patrimonio Generado Del Ejercicio | Exceso o Insuficiencia en la Actualización de la Hacienda Pública / Patrimonio | Total |
|--|---|--|---|--|-------------------------|
| HACIENDA PÚBLICA/PATRIMONIO CONTRIBUIDO NETO 2018 | \$139,802,527.40 | \$0.00 | \$0.00 | \$0.00 | \$139,802,527.40 |
| APORTACIONES | \$139,802,527.40 | \$0.00 | \$0.00 | \$0.00 | \$139,802,527.40 |
| DONACIONES DE CAPITAL | \$0.00 | \$0.00 | \$0.00 | \$0.00 | \$0.00 |
| ACTUALIZACIÓN DE LA HACIENDA PÚBLICA/PATRIMONIO | \$0.00 | \$0.00 | \$0.00 | \$0.00 | \$0.00 |
| HACIENDA PÚBLICA /PATRIMONIO GENERADO NETO 2018 | \$0.00 | \$33,623,539.14 | -\$6,611,552.60 | \$0.00 | \$27,011,986.54 |
| RESULTADOS DEL EJERCICIO (AHORRO/ DESAHORRO) | \$0.00 | \$0.00 | -\$6,611,552.60 | \$0.00 | -\$6,611,552.60 |
| RESULTADOS DE EJERCICIOS ANTERIORES | \$0.00 | \$33,623,539.14 | \$0.00 | \$0.00 | \$33,623,539.14 |
| REVALÚOS | \$0.00 | \$0.00 | \$0.00 | \$0.00 | \$0.00 |
| RESERVAS | \$0.00 | \$0.00 | \$0.00 | \$0.00 | \$0.00 |
| RECTIFICACIONES DE RESULTADOS DE EJERCICIOS ANTERIORES | \$0.00 | \$0.00 | \$0.00 | \$0.00 | \$0.00 |
| EXCESO O INSUFICIENCIA EN LA ACTUALIZACIÓN DE LA HACIENDA PÚBLICA/ PATRIMONIO NETO 2018 | \$0.00 | \$0.00 | \$0.00 | \$0.00 | \$0.00 |
| RESULTADO POR POSICIÓN MONETARIA | \$0.00 | \$0.00 | \$0.00 | \$0.00 | \$0.00 |
| RESULTADO POR TENENCIA DE ACTIVOS NO MONETARIOS | \$0.00 | \$0.00 | \$0.00 | \$0.00 | \$0.00 |
| HACIENDA PÚBLICA / PATRIMONIO NETO FINAL 2018 | \$139,802,527.40 | \$33,623,539.14 | -\$6,611,552.60 | \$0.00 | \$166,814,513.94 |
| CAMBIOS EN LA HACIENDA PÚBLICA/PATRIMONIO CONTRIBUIDO NETO 2019 | \$0.00 | \$0.00 | \$0.00 | \$0.00 | \$0.00 |
| APORTACIONES | \$0.00 | \$0.00 | \$0.00 | \$0.00 | \$0.00 |
| DONACIONES DE CAPITAL | \$0.00 | \$0.00 | \$0.00 | \$0.00 | \$0.00 |
| ACTUALIZACIÓN DE LA HACIENDA PÚBLICA/PATRIMONIO | \$0.00 | \$0.00 | \$0.00 | \$0.00 | \$0.00 |
| VARIACIONES DE LA HACIENDA PÚBLICA / PATRIMONIO GENERADO NETO 2019 | \$0.00 | -\$11,678,035.15 | \$18,079,415.43 | \$0.00 | \$6,401,380.28 |
| RESULTADOS DEL EJERCICIO (AHORRO/ DESAHORRO) | \$0.00 | \$0.00 | \$11,467,862.83 | \$0.00 | \$11,467,862.83 |
| RESULTADOS DE EJERCICIOS ANTERIORES | \$0.00 | -\$11,678,035.15 | \$6,611,552.60 | \$0.00 | -\$5,066,482.55 |
| REVALÚOS | \$0.00 | \$0.00 | \$0.00 | \$0.00 | \$0.00 |
| RESERVAS | \$0.00 | \$0.00 | \$0.00 | \$0.00 | \$0.00 |
| RECTIFICACIONES DE RESULTADOS DE EJERCICIOS ANTERIORES | \$0.00 | \$0.00 | \$0.00 | \$0.00 | \$0.00 |
| CAMBIOS EN EL EXCESO O INSUFICIENCIA EN LA ACTUALIZACIÓN DE LA HACIENDA PÚBLICA/ PATRIMONIO NETO 2019 | \$0.00 | \$0.00 | \$0.00 | \$0.00 | \$0.00 |
| RESULTADO POR POSICIÓN MONETARIA | \$0.00 | \$0.00 | \$0.00 | \$0.00 | \$0.00 |
| RESULTADO POR TENENCIA DE ACTIVOS NO MONETARIOS | \$0.00 | \$0.00 | \$0.00 | \$0.00 | \$0.00 |
| HACIENDA PÚBLICA / PATRIMONIO NETO FINAL 2019 | \$139,802,527.40 | \$21,945,503.99 | \$11,467,862.83 | \$0.00 | \$173,215,894.22 |



Colegio de Estudios Científicos y Tecnológicos de Puebla
ESTADO DE PUEBLA

Estado de Variaciones en la Hacienda Pública
Del 01/ene/2019 Al 30/sep./2019

Usu. supervisor
Rep: rptEstadoVariacionHacienda

Fecha y hora de Impresión | 04/oct./2019
06:44 p. m.

Concepto

Hacienda
Pública/
Patrimonio
Contribuido

Hacienda Pública/
Patrimonio
Generado De
Ejercicios
Anteriores

Hacienda
Pública/
Patrimonio
Generado Del
Ejercicio

Exceso o
Insuficiencia en la
Actualización de la
Hacienda Pública /
Patrimonio

Total

"Bajo protesta de decir verdad declaramos que los Estados Financieros y sus notas, son razonablemente correctos y son responsabilidad del emisor".

CARLOS IGNACIO MIER BANUELOS
DIRECTOR GENERAL

CARLOS SANTIBÁÑEZ RIVERA
DIRECTOR ADMINISTRATIVO

ANAMELI GARCÍA MACÍAS
SUBDIRECTORA ADMINISTRATIVA



Colegio de Estudios Científicos y Tecnológicos de Puebla
ESTADO DE PUEBLA

Estado de Cambios en la Situación Financiera

Del 01/ene./2019 Al 30/sep./2019

Usu: supervisor

Rep: rptEstadoCambiosSituacionFinanciera

Fecha y hora de Impresión | 04/oct./2019
06:45 p. m.

| | <u>Origen</u> | <u>Aplicación</u> |
|--|-----------------------|-----------------------|
| ACTIVO | | \$1,767,084.89 |
| <u>ACTIVO CIRCULANTE</u> | | <u>\$1,387,136.49</u> |
| EFFECTIVO Y EQUIVALENTES | | \$1,176,708.65 |
| DERECHOS A RECIBIR EFECTIVO O EQUIVALENTES | | \$210,427.64 |
| DERECHOS A RECIBIR BIENES O SERVICIOS | | |
| INVENTARIOS | | |
| ALMACENES | | |
| ESTIMACIÓN POR PÉRDIDA O DETERIORO DE ACTIVOS CIRCULANTES | | |
| OTROS ACTIVOS CIRCULANTES | | |
| <u>ACTIVO NO CIRCULANTE</u> | | <u>\$379,948.40</u> |
| INVERSIONES FINANCIERAS A LARGO PLAZO | | |
| DERECHOS A RECIBIR EFECTIVO O EQUIVALENTES A LARGO PLAZO | | |
| BIENES INMUEBLES, INFRAESTRUCTURA Y CONSTRUCCIONES EN PROCESO | | |
| BIENES MUEBLES | | \$379,948.40 |
| ACTIVOS INTANGIBLES | | |
| DEPRECIACIÓN, DETERIORO Y AMORTIZACIÓN ACUMULADA DE BIENES | | |
| ACTIVOS DIFERIDOS | | |
| ESTIMACIÓN POR PÉRDIDA O DETERIORO DE ACTIVOS NO CIRCULANTES | | |
| OTROS ACTIVOS NO CIRCULANTES | | |
| PASIVO | | \$4,634,295.39 |
| <u>PASIVO CIRCULANTE</u> | | <u>\$4,634,295.39</u> |
| CUENTAS POR PAGAR A CORTO PLAZO | | \$4,638,053.32 |
| DOCUMENTOS POR PAGAR A CORTO PLAZO | | |
| PORCIÓN A CORTO PLAZO DE LA DEUDA PÚBLICA A LARGO PLAZO | | |
| TÍTULOS Y VALORES A CORTO PLAZO | | |
| PASIVOS DIFERIDOS A CORTO PLAZO | | |
| FONDOS Y BIENES DE TERCEROS EN GARANTÍA Y/O ADMINISTRACIÓN A CORTO PLAZO | | |
| PROVISIONES A CORTO PLAZO | \$3,757.93 | |
| OTROS PASIVOS A CORTO PLAZO | | |
| <u>PASIVO NO CIRCULANTE</u> | | |
| CUENTAS POR PAGAR A LARGO PLAZO | | |
| DOCUMENTOS POR PAGAR A LARGO PLAZO | | |
| DEUDA PÚBLICA A LARGO PLAZO | | |
| PASIVOS DIFERIDOS A LARGO PLAZO | | |
| FONDOS Y BIENES DE TERCEROS EN GARANTÍA Y/O ADMINISTRACIÓN A LARGO PLAZO | | |
| PROVISIONES A LARGO PLAZO | | |
| HACIENDA PÚBLICA/ PATRIMONIO | \$6,401,380.28 | |
| <u>HACIENDA PÚBLICA/PATRIMONIO CONTRIBUIDO</u> | | |
| APORTACIONES | | |
| DONACIONES DE CAPITAL | | |
| ACTUALIZACIÓN DE LA HACIENDA PÚBLICA/PATRIMONIO | | |
| <u>HACIENDA PÚBLICA /PATRIMONIO GENERADO</u> | <u>\$6,401,380.28</u> | |
| RESULTADOS DEL EJERCICIO (AHORRO/ DESAHORRO) | \$18,079,415.43 | |
| RESULTADOS DE EJERCICIOS ANTERIORES | | \$11,678,035.15 |
| REVALÚOS | | |
| RESERVAS | | |
| RECTIFICACIONES DE RESULTADOS DE EJERCICIOS ANTERIORES | | |
| <u>EXCESO O INSUFICIENCIA EN LA ACTUALIZACIÓN DE LA HACIENDA PÚBLICA/ PATRIMONIO</u> | | |
| RESULTADO POR POSICIÓN MONETARIA | | |
| RESULTADO POR TENENCIA DE ACTIVOS NO MONETARIOS | | |



Colegio de Estudios Científicos y Tecnológicos de Puebla
ESTADO DE PUEBLA

Estado de Cambios en la Situación Financiera

Del 01/ene./2019 Al 30/sep./2019


Usr: supervisor
Rep: rptEstadoCambiosSituacionFinanciera

Fecha y hora de Impresión | 04/oct./2019
06:45 p. m.

Origen

Aplicación

"Bajo protesta de decir verdad declaramos que los Estados Financieros y sus notas, son razonablemente correctos y son responsabilidad del emisor".


CARLOS IGNACIO MIER BANUELOS
DIRECTOR GENERAL


CARLOS SANTIBANEZ RIVERA
DIRECTOR ADMINISTRATIVO


ANAMEL GARCIA MACIAS
SUBDIRECTORA ADMINISTRATIVA



Colegio de Estudios Científicos y Tecnológicos de Puebla
ESTADO DE PUEBLA

Estado de Flujos de Efectivo

Del 01/ene/2019 Al 30/sep./2019

Usu: supervisor
Rep: rptEstadoFlujosEfectivo

Fecha y hora de Impresión 04/oct./2019
06:46 p. m.

| Concepto | 2019 | 2018 |
|---|-------------------------|-------------------------|
| FLUJOS DE EFECTIVO DE LAS ACTIVIDADES DE OPERACIÓN | | |
| ORIGEN | \$122,168,455.62 | \$175,549,166.43 |
| IMPUESTOS | \$0.00 | \$0.00 |
| CUOTAS Y APORTACIONES DE SEGURIDAD SOCIAL | \$0.00 | \$0.00 |
| CONTRIBUCIONES DE MEJORAS | \$0.00 | \$0.00 |
| DERECHOS | \$0.00 | \$0.00 |
| PRODUCTOS | \$601,979.58 | \$805,665.45 |
| APROVECHAMIENTOS | \$0.00 | \$516,485.15 |
| INGRESOS POR VENTA DE BIENES Y PRESTACIÓN DE SERVICIOS | \$3,223,092.87 | \$970,518.16 |
| PARTICIPACIONES, APORTACIONES, CONVENIOS, INCENTIVOS DERIVADOS DE LA COLABORACIÓN FISCAL Y FONDOS DISTINTOS DE APORTACIONES | \$0.00 | \$0.00 |
| TRANSFERENCIAS, ASIGNACIONES, SUBSIDIOS Y SUBVENCIONES, Y PENSIONES Y BILACIONES | \$118,343,383.17 | \$173,256,497.67 |
| OTROS ORÍGENES DE OPERACIÓN | \$0.00 | \$0.00 |
| APLICACIÓN | \$120,611,798.37 | \$188,438,413.15 |
| SERVICIOS PERSONALES | \$100,632,017.94 | \$150,564,397.19 |
| MATERIALES Y SUMINISTROS | \$1,489,126.07 | \$4,665,699.67 |
| SERVICIOS GENERALES | \$7,095,038.67 | \$22,843,914.57 |
| TRANSFERENCIAS INTERNAS Y ASIGNACIONES AL SECTOR PÚBLICO | \$0.00 | \$0.00 |
| TRANSFERENCIAS AL RESTO DEL SECTOR PÚBLICO | \$0.00 | \$0.00 |
| SUBSIDIOS Y SUBVENCIONES | \$0.00 | \$0.00 |
| AYUDAS SOCIALES | \$213,200.82 | \$182,779.54 |
| PENSIONES Y JUBILACIONES | \$0.00 | \$0.00 |
| TRANSFERENCIAS A FIDEICOMISOS, MANDATOS Y OTROS ANÁLOGOS | \$0.00 | \$0.00 |
| TRANSFERENCIAS A LA SEGURIDAD SOCIAL | \$0.00 | \$0.00 |
| DONATIVOS | \$0.00 | \$0.00 |
| TRANSFERENCIAS AL EXTERIOR | \$0.00 | \$0.00 |
| PARTICIPACIONES | \$0.00 | \$0.00 |
| APORTACIONES | \$0.00 | \$0.00 |
| CONVENIOS | \$0.00 | \$0.00 |
| OTRAS APLICACIONES DE OPERACIÓN | \$11,182,414.87 | \$10,071,622.18 |
| FLUJOS NETOS DE EFECTIVO POR ACTIVIDADES DE OPERACIÓN | \$1,556,657.25 | -\$12,889,246.72 |
| FLUJOS DE EFECTIVO DE LAS ACTIVIDADES DE INVERSIÓN | | |
| ORIGEN | \$0.00 | \$0.00 |
| BIENES INMUEBLES, INFRAESTRUCTURA Y CONSTRUCCIONES EN PROCESO | \$0.00 | \$0.00 |
| BIENES MUEBLES | \$0.00 | \$0.00 |
| OTROS ORÍGENES DE INVERSIÓN | \$0.00 | \$0.00 |
| APLICACIÓN | \$379,948.40 | \$1,893,790.81 |
| BIENES INMUEBLES, INFRAESTRUCTURA Y CONSTRUCCIONES EN PROCESO | \$0.00 | \$0.00 |
| BIENES MUEBLES | \$379,948.40 | \$1,893,790.81 |
| OTRAS APLICACIONES DE INVERSIÓN | \$0.00 | \$0.00 |
| FLUJOS NETOS DE EFECTIVO POR ACTIVIDADES DE INVERSIÓN | -\$379,948.40 | -\$1,893,790.81 |
| FLUJO DE EFECTIVO DE LAS ACTIVIDADES DE FINANCIAMIENTO | | |
| ORIGEN | \$0.00 | \$0.00 |
| ENDEUDAMIENTO NETO | \$0.00 | \$0.00 |
| EXTERNO | \$0.00 | \$0.00 |
| INTERNO | \$0.00 | \$0.00 |
| OTROS ORÍGENES DE FINANCIAMIENTO | \$0.00 | \$0.00 |
| APLICACIÓN | \$0.00 | \$0.00 |
| SERVICIOS DE LA DEUDA | \$0.00 | \$0.00 |
| INTERNO | \$0.00 | \$0.00 |
| EXTERNO | \$0.00 | \$0.00 |
| OTRAS APLICACIONES DE FINANCIAMIENTO | \$0.00 | \$0.00 |
| FLUJOS NETOS DE EFECTIVO POR ACTIVIDADES DE FINANCIAMIENTO | \$0.00 | \$0.00 |



**Colegio de Estudios Científicos y Tecnológicos de Puebla
ESTADO DE PUEBLA**

Estado de Flujos de Efectivo

Del 01/ene/2019 Al 30/sep./2019

Usu: supervisor
Rep: rptEstadoFlujosEfectivo

Fecha y hora de Impresión | 04/oct./2019
06:46 p. m.

| Concepto | 2019 | 2018 |
|--|-----------------|-----------------|
| EFFECTIVO Y EQUIVALENTES AL EFECTIVO AL INICIO DEL EJERCICIO | \$32,473,653.46 | \$47,256,690.99 |
| EFFECTIVO Y EQUIVALENTES AL EFECTIVO AL FINAL DEL EJERCICIO | \$33,650,362.31 | \$32,473,653.46 |

"Bajo protesta de decir verdad declaramos que los Estados Financieros y sus notas, son razonablemente correctos y son responsabilidad del emisor".

CARLOS IGNACIO MIER BANUELOS

DIRECTOR GENERAL

CARLOS SANTIBANEZ RIVERA

DIRECTOR ADMINISTRATIVO

ANAMELI GARCIA MACIAS

SUBDIRECTORA ADMINISTRATIVA



Colegio de Estudios Científicos y Tecnológicos de Puebla
ESTADO DE PUEBLA

Estado Analítico del Activo

Del 01/ene./2019 al 30/sep./2019

Usu: supervisor
Rep: rptEstadoAnalíticoDeActivosYPasivos_R

Fecha y hora de Impresión | 04/oct./2019
06:55 p. m.


| Concepto | Saldo Inicial 1 | Cargos del periodo 2 | Abonos del periodo 3 | Saldo Final 4(1+2-3) | Variación del Periodo (4-1) |
|---|--------------------------------|--------------------------------|--------------------------------|--------------------------------|-----------------------------------|
| ACTIVO | <u>\$181,172,316.91</u> | <u>\$322,900,840.00</u> | <u>\$321,133,755.11</u> | <u>\$182,939,401.80</u> | <u>\$1,767,084.89</u> |
| ACTIVO CIRCULANTE | \$42,042,385.02 | \$322,084,082.49 | \$320,696,946.00 | \$43,429,521.51 | \$1,387,136.49 |
| - - - EFECTIVO Y EQUIVALENTES | \$32,473,653.46 | \$198,935,702.67 | \$197,758,993.82 | \$33,650,362.31 | \$1,176,708.85 |
| DERECHOS A RECIBIR EFECTIVO O EQUIVALENTES | \$9,568,731.56 | \$123,148,379.82 | \$122,937,952.18 | \$9,779,159.20 | \$210,427.64 |
| DERECHOS A RECIBIR BIENES O SERVICIOS | \$0.00 | \$0.00 | \$0.00 | \$0.00 | \$0.00 |
| INVENTARIOS | \$0.00 | \$0.00 | \$0.00 | \$0.00 | \$0.00 |
| ALMACENES | \$0.00 | \$0.00 | \$0.00 | \$0.00 | \$0.00 |
| ESTIMACIÓN POR PÉRDIDA O DETERIORO DE ACTIVOS CIRCULANTES | \$0.00 | \$0.00 | \$0.00 | \$0.00 | \$0.00 |
| OTROS ACTIVOS CIRCULANTES | \$0.00 | \$0.00 | \$0.00 | \$0.00 | \$0.00 |
| ACTIVO NO CIRCULANTE | \$139,129,931.89 | \$816,757.51 | \$436,809.11 | \$139,509,880.29 | \$379,948.40 |
| INVERSIONES FINANCIERAS A LARGO PLAZO | \$0.00 | \$0.00 | \$0.00 | \$0.00 | \$0.00 |
| DERECHOS A RECIBIR EFECTIVO O EQUIVALENTES A LARGO PLAZO | \$0.00 | \$0.00 | \$0.00 | \$0.00 | \$0.00 |
| BIENES INMUEBLES, INFRAESTRUCTURA Y CONSTRUCCIONES EN PROCESO | \$71,135,214.79 | \$0.00 | \$0.00 | \$71,135,214.79 | \$0.00 |
| BIENES MUEBLES | \$78,676,747.77 | \$751,552.34 | \$371,603.94 | \$79,056,696.17 | \$379,948.40 |
| ACTIVOS INTANGIBLES | \$172,456.68 | \$0.00 | \$0.00 | \$172,456.68 | \$0.00 |
| DEPRECIACIÓN, DETERIORO Y AMORTIZACIÓN ACUMULADA DE BIENES | -\$10,854,487.35 | \$65,205.17 | \$65,205.17 | -\$10,854,487.35 | \$0.00 |
| ACTIVOS DIFERIDOS | \$0.00 | \$0.00 | \$0.00 | \$0.00 | \$0.00 |
| ESTIMACIÓN POR PÉRDIDA O DETERIORO DE ACTIVOS NO CIRCULANTES | \$0.00 | \$0.00 | \$0.00 | \$0.00 | \$0.00 |
| OTROS ACTIVOS NO CIRCULANTES | \$0.00 | \$0.00 | \$0.00 | \$0.00 | \$0.00 |



| Concepto | Saldo Inicial 1 | Cargos del periodo 2 | Abonos del periodo 3 | Saldo Final 4(1+2-3) | Variación del Periodo (4-1) |
|----------|--------------------|----------------------------|----------------------------|-------------------------|-----------------------------------|
|----------|--------------------|----------------------------|----------------------------|-------------------------|-----------------------------------|

En la base de la protesta de decir verdad declaramos que los Estados Financieros y sus notas, son razonablemente correctos y son responsabilidad del emisor".


 CARLOS IGNACIO MIER BAÑUELOS
 DIRECTOR GENERAL


 CARLOS SANTIBÁÑEZ RIVERA
 DIRECTOR ADMINISTRATIVO


 ANAMELI GARCÍA MACÍAS
 SUBDIRECTORA ADMINISTRATIVA



Usu: supervisor
Rep: rptEstadoAnaliticoDeudaYPasivos

Colegio de Estudios Científicos y Tecnológicos de Puebla
ESTADO DE PUEBLA

Estado Analítico de la Deuda y Otros Pasivos
Del 01/ene./2019 Al 30/sep./2019

Fecha y | 04/oct./2019
hora de Impresión | 06:56 p. m.

| Denominación de las Deudas | Moneda de Contratación | Institución o País Acreedor | Saldo Inicial del Periodo | Saldo Final del Periodo |
|--|------------------------|-----------------------------|---------------------------|-------------------------|
| DEUDA PÚBLICA | | | | |
| Corto Plazo | | | | |
| Deuda Interna | | | | |
| Instituciones de Crédito | Peso | México | \$0.00 | \$0.00 |
| Títulos y Valores | Peso | México | \$0.00 | \$0.00 |
| Arrendamientos Financieros | Peso | México | \$0.00 | \$0.00 |
| Deuda Externa | | | | |
| Organismos Financieros Internacionales | Peso | México | \$0.00 | \$0.00 |
| Deuda Bilateral | Peso | México | \$0.00 | \$0.00 |
| Títulos y Valores | Peso | México | \$0.00 | \$0.00 |
| Arrendamientos Financieros | Peso | México | \$0.00 | \$0.00 |
| Subtotal Corto Plazo | Peso | México | \$0.00 | \$0.00 |
| Largo Plazo | | | | |
| Deuda Interna | | | | |
| Instituciones de Crédito | Peso | México | \$0.00 | \$0.00 |
| Títulos y Valores | Peso | México | \$0.00 | \$0.00 |
| Arrendamientos Financieros | Peso | México | \$0.00 | \$0.00 |
| Deuda Externa | | | | |
| Organismos Financieros Internacionales | Peso | México | \$0.00 | \$0.00 |
| Deuda Bilateral | Peso | México | \$0.00 | \$0.00 |
| Títulos y Valores | Peso | México | \$0.00 | \$0.00 |
| Arrendamientos Financieros | Peso | México | \$0.00 | \$0.00 |
| Subtotal Largo Plazo | Peso | México | \$0.00 | \$0.00 |
| Otros Pasivos | Peso | México | \$14,357,802.97 | \$9,723,507.58 |
| Total Deuda y Otros Pasivos | Peso | México | \$14,357,802.97 | \$9,723,507.58 |



Usu: supervisor
Rep: rptEstadoAnaliticoDeudaYPasivos

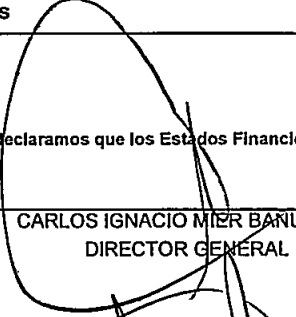
Colegio de Estudios Científicos y Tecnológicos de Puebla
ESTADO DE PUEBLA
Estado Analítico de la Deuda y Otros Pasivos
Del 01/ene./2019 Al 30/sep./2019

Fecha y hora de Impresión | 04/oct./2019
06:56 p. m.


| Denominación de las Deudas | Moneda de Contratación | Institución o País Acreedor | Saldo Inicial del Periodo | Saldo Final del Periodo |
|----------------------------|------------------------|-----------------------------|---------------------------|-------------------------|
|----------------------------|------------------------|-----------------------------|---------------------------|-------------------------|

DEUDA PÚBLICA


"Bajo protesta de decir verdad declaramos que los Estados Financieros y sus notas, son razonablemente correctos y son responsabilidad del emisor".



CARLOS IGNACIO MIER BANUELOS
DIRECTOR GENERAL



CARLOS SANTIBANEZ RIVERA
DIRECTOR ADMINISTRATIVO



ANAMELI GARCIA MACIAS
SUBDIRECTORA ADMINISTRATIVA

Colegio de Estudios Científicos y Tecnológicos del Estado de Puebla


INFORME DE PASIVOS CONTINGENTES

Al 30 de septiembre 2019

NO APLICA


Carlos Ignacio Mier Bañuelos
Director General

Anameli García Macías
Subdirectora Administrativa



Carlos Santibáñez Rivera
Director Administrativo



**COLEGIO DE ESTUDIOS CIENTÍFICOS Y TECNOLÓGICOS
DEL ESTADO DE PUEBLA**

**NOTAS A LOS ESTADOS FINANCIEROS
AL 30 DE SEPTIEMBRE DEL 2019**

a) NOTAS DE DESGLOSE

I) NOTAS AL ESTADO DE SITUACIÓN FINANCIERA

Activo

Efectivo y Equivalentes

1. Al 30 de septiembre, el saldo se integra por las siguientes cuentas:

| Concepto | Importe |
|------------------------|-------------------------|
| Bancos/Tesorería | 22,865,761.70 |
| Inversiones temporales | 10,784,579.27 |
| Total | \$ 33,650,340.97 |

Derechos a Recibir Efectivo y Equivalentes y Bienes o Servicios a recibir

2. Al 30 de septiembre, el saldo se integra por las siguientes cuentas:

| Concepto | Hasta 90 días | Hasta 180 días | Hasta 365 días | Total |
|---|--------------------------|-------------------------------|-------------------------------|------------------------|
| Deudores Diversos por cobrar a corto plazo | \$ 9,683,422.03 | | | \$ 9,683,422.03 |
| Funcionarios y Empleados | 95,737.17 | | | 95,737.17 |
| Total | \$ 9,779,159.20 | | | \$ 9,779,159.20 |

3. Al 30 de septiembre, no hay saldo en la cuenta de derechos a recibir efectivo y equivalentes, y bienes o servicios a recibir.



COLEGIO DE ESTUDIOS CIENTÍFICOS Y TECNOLÓGICOS DEL ESTADO DE PUEBLA

NOTAS A LOS ESTADOS FINANCIEROS AL 30 DE SEPTIEMBRE DEL 2019

Bienes Disponibles para su Transformación o Consumo (inventarios)

- Al 30 de septiembre, no hay saldo en la cuenta de Inventarios
- Al 30 de septiembre, no hay saldo en la cuenta de Almacén

Inversiones Financieras

- Al 30 de septiembre, no hay saldo en la cuenta de inversiones financieras (fideicomisos)
- Al 30 de septiembre, no hay saldo en la cuenta de inversiones financieras (participaciones y aportaciones de capital)

Bienes Muebles, Inmuebles e Intangibles

- Representa el monto de los bienes muebles requeridos en el desempeño de las actividades del ente Público, este apartado se integró de la siguiente manera:

| | Concepto | 2019 |
|--|---|-------------------------|
| | Mobiliario y Equipo de Administración | \$ 32,552,608.93 |
| | Mobiliario y equipo de Educacional y Recreativo | 6,415,029.77 |
| | Equipo e Instrumental Médico y de Laboratorio | 9,441,951.05 |
| | Vehículos y Equipo de Transporte | 7,176,151.21 |
| | Maquinaria, Otros Equipos y Herramientas | 23,470,955.21 |
| | Total | \$ 79,056,696.17 |

Cabe mencionar que los bienes adquiridos son propiedad del Colegio de Estudios Científicos y Tecnológicos del Estado de Puebla, teniendo la certeza del patrimonio total del Colegio y coadyuvan al mejor desempeño en las actividades propias.



**COLEGIO DE ESTUDIOS CIENTÍFICOS Y TECNOLÓGICOS
DEL ESTADO DE PUEBLA**

**NOTAS A LOS ESTADOS FINANCIEROS
AL 30 DE SEPTIEMBRE DEL 2019**

Las tasas de depreciación de dichos bienes se encuentran establecidas en los lineamientos emitidos por el CONAC, denominado Parámetro de Vida útil, las cuales se detallan a continuación:

Porcentajes de Depreciación

| Concepto | % de depreciación anual |
|---|--------------------------------|
| Mobiliario y Equipo de Administración | |
| Muebles de Oficina y Estantería | 10.00 |
| Equipo de Cómputo y de Tecnologías de la Información | 33.30 |
| Otro mobiliario y Equipo de Administración | 10.00 |
| Mobiliario y Equipo Educativo y Recreativo | |
| Otro mobiliario y Equipo Educativo y Recreativo | 20.00 |
| Equipos y Aparatos audiovisuales | 33.30 |
| Cámaras fotográficas y de video | 33.30 |
| Equipo e Instrumental Médico y de Laboratorio | |
| Equipo médico y de Laboratorio | 20.00 |
| Equipo de Transporte | |
| Automóviles y Equipo Terrestre | 20.00 |
| Maquinaria, Otros Equipos y Herramientas | |
| Maquinaria y Equipo Industrial | 10.00 |
| Equipos de Generación Eléctrica, Aparatos y Accesorios Eléctricos | 10.00 |

Nota:*De acuerdo a las características de los bienes de referencia en Guía de Parámetros de Vida Útil.

Bienes Inmuebles

Los terrenos registrados corresponden a predios donde se ubican diversos inmuebles de planteles.

| Concepto | 2019 |
|-----------------------------|----------------------|
| Terrenos | \$ 1,184,567.30 |
| Edificios no habitacionales | 69,950,647.49 |
| Total | 71,135,214.79 |



COLEGIO DE ESTUDIOS CIENTÍFICOS Y TECNOLÓGICOS DEL ESTADO DE PUEBLA

NOTAS A LOS ESTADOS FINANCIEROS
AL 30 DE SEPTIEMBRE DEL 2019

Depreciación, Deterioro y Amortización Acumuladas de Bienes

Representa el monto de las depreciaciones, deterioros y amortizaciones de bienes e intangibles, de acuerdo a los lineamientos que emite el CONAC.

Para el ejercicio 2018 y derivado del proceso de armonización contable que está llevando el CECYTE Puebla, se efectuó el cálculo y registro de la depreciación de los bienes muebles adquiridos por lo que este rubro al cierre del ejercicio presenta un saldo que asciende a \$ 10,682,030.67

9. Activos Intangibles

Este rubro representa el monto de derechos por el uso de activos de propiedad industrial, comercial, intelectual y otros.

| Concepto | 2019 |
|--------------|---------------------|
| Software | \$172,456.68 |
| Total | \$172,456.68 |

Este saldo incluye la adquisición de licencias de los programas que utiliza el Colegio de Estudios Científicos y Tecnológicos del Estado de Puebla, para el desempeño de sus actividades.

Estimaciones y Deterioros

10. No Aplica

Otros Activos

11. Al 30 de septiembre no hay saldo en esta cuenta.

Pasivo

En este rubro se consideran los importes que representan una obligación de pago del Colegio de Estudios Científicos y Tecnológicos del Estado de Puebla a corto plazo, las cuales se encuentran debidamente identificadas y clasificadas como se muestra a continuación.



**COLEGIO DE ESTUDIOS CIENTÍFICOS Y TECNOLÓGICOS
DEL ESTADO DE PUEBLA**

**NOTAS A LOS ESTADOS FINANCIEROS
AL 30 DE SEPTIEMBRE DEL 2019**

Cuentas por Pagar

1. Al 30 de septiembre, el saldo se integra por las siguientes cuentas

| Concepto | Hasta 90 días | Hasta 180 días | Hasta 365 días | Más de 365 días | Total |
|---------------------------------|------------------------|----------------|----------------|-----------------|------------------------|
| Cuentas por pagar a corto plazo | \$ 2,919,107.31 | | | | \$ 2,919,107.31 |
| Provisiones a corto plazo | 123,749.28 | | | | 123,749.28 |
| Total | \$ 3,042,856.59 | | | | \$ 3,042,856.59 |

2. Al 30 de septiembre, no existen recursos localizados en Fondos de Bienes de Terceros en administración y/o Garantía a corto y largo plazo.

3. Pasivos Diferidos y Otros

| Concepto | Hasta 90 días | Hasta 180 días | Hasta 365 días | Más de 365 días | Total |
|--------------------------------------|---------------|----------------|---------------------|-----------------|---------------------|
| Provisión para demandas y juicios a | | | 418,322.80 | | 418,322.80 |
| Provisión para pensión a largo plazo | | | 4,123,554.78 | | 4,123,554.78 |
| Otras provisiones a largo plazo | | | 2,138,773.31 | | 2,138,773.31 |
| Total | | | 6,680,650.89 | | 6,680,650.89 |



**COLEGIO DE ESTUDIOS CIENTÍFICOS Y TECNOLÓGICOS
DEL ESTADO DE PUEBLA**

**NOTAS A LOS ESTADOS FINANCIEROS
AL 30 DE SEPTIEMBRE DEL 2019**

II) NOTAS AL ESTADO DE ACTIVIDADES

1. Ingresos de Gestión

Comprende el importe de los ingresos recaudados que se derivan de las actividades propias del Colegio, como se muestra a continuación.

| | Concepto | septiembre | 2019 |
|---|---------------------------------------|-------------------|---------------------|
| Productos | | | |
| | Intereses Bancarios | 128,545.47 | 601,979.58 |
| Ingresos por venta de bienes y prestación de servicios | | | |
| | Tienda Escolar | 93,726.60 | 663,192.87 |
| | Intermediación para capacitación esp. | 0.00 | 2,300,000.00 |
| | Total | 222,272.07 | 3,565,172.45 |

2. Participaciones, Aportaciones, Convenios, Incentivos Derivados de la Colaboración Fiscal, Fondos distintos de Aportaciones, Transferencias, Asignaciones, Subsidios y Subvenciones, Pensiones y Jubilaciones

Los ingresos por concepto de Participaciones, Aportaciones, Convenios, Incentivos Derivados de la Colaboración Fiscal, Fondos distintos de Aportaciones, Transferencias, Asignaciones, Subsidios y Subvenciones, Pensiones y Jubilaciones se registran en esta cuenta, al 30 de septiembre, como se describe a continuación:

| | Concepto | septiembre | 2019 |
|--|---|-------------------------|--------------------------|
| | Transferencias, Asignaciones, Subsidios y Subvenciones, Pensiones y Jubilaciones | \$ 11,983,831.67 | \$ 118,343,383.17 |
| | Transferencias y Asignaciones | 1,197,155.65 | 6,475,503.62 |
| | Subsidios y Subvenciones | 10,786,676.02 | 111,867,879.55 |
| | Total | \$ 11,983,831.67 | \$ 118,343,383.17 |



**COLEGIO DE ESTUDIOS CIENTÍFICOS Y TECNOLÓGICOS
DEL ESTADO DE PUEBLA**

**NOTAS A LOS ESTADOS FINANCIEROS
AL 30 DE SEPTIEMBRE DEL 2019**

3. Otros Ingresos y Beneficios

El saldo al 30 de septiembre en la cuenta de otros ingresos y beneficios varios es de \$ 259,900.00

Gastos y Otras Pérdidas

Gastos de Funcionamiento

1. Se integra por las cuentas de Servicios Personales, Materiales y Suministros y Servicios Generales, necesarios para el adecuado funcionamiento del Colegio, las cuales se detallan en el siguiente cuadro:

| Concepto | septiembre | 2019 |
|--------------------------|-------------------------|--------------------------|
| Servicios Personales | \$ 10,802,829.97 | 101,682,466.23 |
| Materiales y Suministros | 904,410.29 | 1,489,126.07 |
| Servicios Generales | 965,479.83 | 7,315,799.67 |
| Total | \$ 12,672,720.09 | \$ 110,487,391.97 |

Transferencias, Asignaciones, Subsidios y Otras ayudas

| Concepto | septiembre | 2019 |
|---|-------------|-------------------|
| Transferencias Internas al sector Público | 0.00 | 213,200.82 |
| | 0.00 | 213,200.82 |



**COLEGIO DE ESTUDIOS CIENTÍFICOS Y TECNOLÓGICOS
DEL ESTADO DE PUEBLA**

**NOTAS A LOS ESTADOS FINANCIEROS
AL 30 DE SEPTIEMBRE DEL 2019**

III) NOTAS AL ESTADO DE VARIACIONES EN EL PATRIMONIO

1. Patrimonio

La cuenta de Patrimonio refleja los siguientes saldos:

| | Concepto | 2019 |
|-------------------------------|-----------------|--------------------------|
| Patrimonio Contribuido | | |
| | Aportaciones | \$ 139,802,527.40 |
| | Total | \$ 139,802,527.40 |

2. Patrimonio Generado

Representa la suma de los resultados de gestión de ejercicios anteriores, incluyendo la aplicación de reservas.

| Concepto | Importe |
|--|-------------------------|
| Resultado del Ejercicio (Ahorro/Desahorro) | \$ 11,467,862.83 |
| Resultados de Ejercicios Anteriores | 21,945,503.99 |
| Total | \$ 33,413,366.82 |

IV) NOTAS AL ESTADO DE FLUJOS DE EFECTIVO

1. El análisis de los saldos inicial y final que figuran en la última parte del Estado de flujo de Efectivo en la cuenta de efectivo y equivalentes es como sigue:

| | 2019 | 2018 |
|---|-------------------------|-------------------------|
| Efectivo en Bancos-Tesorería | \$ 33,650,362.31 | \$ 57,414,670.17 |
| Efectivo en Bancos-Dependencias | 0.00 | 0.00 |
| Inversiones temporales (hasta 3 meses) | 0.00 | 0.00 |
| Fondos con afectación específica | 0.00 | 0.00 |
| Depósitos de fondos de terceros y otros | 0.00 | 0.00 |
| Total de efectivo y equivalentes | \$ 33,650,362.31 | \$ 57,414,670.17 |



**COLEGIO DE ESTUDIOS CIENTÍFICOS Y TECNOLÓGICOS
DEL ESTADO DE PUEBLA**

**NOTAS A LOS ESTADOS FINANCIEROS
AL 30 DE SEPTIEMBRE DEL 2019**

2. Adquisiciones de Bienes Muebles e Inmuebles

A continuación, se presentan los incrementos en bienes muebles e inmuebles del Colegio de Estudios Científicos y Tecnológicos del estado de Puebla, al 30 de septiembre, con los recursos provenientes del presupuesto de egresos.

| | Concepto | 2019 |
|--|--|----------------------|
| | Mobiliario y Equipo de Administración | \$ 204,948.40 |
| | Mobiliario y Equipo educacional y recreativo | 175,000.00 |
| | Total | \$ 379,948.40 |

3. Conciliación de los Flujos de Efectivo Netos de las Actividades de Operación y la cuenta de Ahorro/ Desahorro antes de Rubros Extraordinarios.

| | 2019 | 2018 |
|--|-----------------|------------------|
| Ahorro/Desahorro antes de rubros extraordinarios | \$11,467,862.83 | \$ 22,609,282.75 |
| <i>Movimientos de partidas (o rubros) que no afectan al efectivo</i> | | |
| Depreciación | 0.00 | 0.00 |
| Amortización | 0.00 | 0.00 |
| Incremento en las provisiones | 0.00 | 0.00 |
| Incremento en inversiones producido por revaluación | 0.00 | 0.00 |
| Ganancia/pérdida en venta de propiedad, planta y equipo | 0.00 | 0.00 |
| Incremento en cuentas por cobrar | | |
| Partidas extraordinarias | 0.00 | 0.00 |



**COLEGIO DE ESTUDIOS CIENTÍFICOS Y TECNOLÓGICOS
DEL ESTADO DE PUEBLA**

NOTAS A LOS ESTADOS FINANCIEROS
AL 30 DE SEPTIEMBRE DEL 2019

**V) CONCILIACIÓN ENTRE LOS INGRESOS PRESUPUESTARIOS Y CONTABLES,
ASI COMO LOS EGRESOS PRESUPUESTARIOS Y CONTABLES**

1. Conciliación entre los ingresos presupuestarios y contables

| | |
|--|-------------------------|
| 1.-TOTAL DE INGRESOS PRESUPUESTARIOS | \$122,168,455.62 |
| 2. MÁS INGRESOS CONTABLES NO PRESUPUESTARIOS | \$0.00 |
| 2.1 INGRESOS FINANCIEROS | \$0.00 |
| 2.2 INCREMENTO POR VARIACIÓN DE INVENTARIOS | \$0.00 |
| 2.3 DISMINUCIÓN DEL EXCESO DE ESTIMACIONES POR PÉRDIDA O DETERIORO U OBSOLESCENCIA | \$0.00 |
| 2.4 DISMINUCIÓN DEL EXCESO DE PROVISIONES | \$0.00 |
| 2.5 OTROS INGRESOS Y BENEFICIOS VARIOS | \$0.00 |
| 2.6 OTROS INGRESOS CONTABLES NO PRESUPUESTARIOS | \$0.00 |
| 3. MENOS INGRESOS PRESUPUESTARIOS NO CONTABLES | \$0.00 |
| 3.1 APROVECHAMIENTOS PATRIMONIALES | \$0.00 |
| 3.2 INGRESOS DERIVADOS DE FINANCIAMIENTOS | \$0.00 |
| 3.3 OTROS INGRESOS PRESUPUESTARIOS NO CONTABLES | \$0.00 |
| 4. TOTAL DE INGRESOS CONTABLES | \$122,168,455.62 |

2. Conciliación entre los gastos presupuestarios y los gastos contables

| | |
|---|-------------------------|
| 1.-TOTAL DE EGRESOS PRESUPUESTARIOS | \$111,080,541.19 |
| 2. MENOS EGRESOS PRESUPUESTARIOS NO CONTABLES | \$379,948.40 |
| 2.1 MATERIAS PRIMAS Y MATERIALES DE PRODUCCIÓN Y COMERCIALIZACIÓN | \$0.00 |
| 2.2 MATERIALES Y SUMINISTROS | \$0.00 |
| 2.3 MOBILIARIO Y EQUIPO DE ADMINISTRACIÓN | \$204,948.40 |
| 2.4 MOBILIARIO Y EQUIPO EDUCACIONAL Y RECREATIVO | \$175,000.00 |
| 2.5 EQUIPO E INSTRUMENTAL MÉDICO Y DE LABORATORIO | \$0.00 |
| 2.6 VEHÍCULOS Y EQUIPO DE TRANSPORTE | \$0.00 |
| 2.7 EQUIPO DE DEFENSA Y SEGURIDAD | \$0.00 |
| 2.8 MAQUINARIA, OTROS EQUIPOS Y HERRAMIENTAS | \$0.00 |
| 2.9 ACTIVOS BIOLÓGICOS | \$0.00 |
| 2.10 BIENES INMUEBLES | \$0.00 |
| 2.11 ACTIVOS INTANGIBLES | \$0.00 |
| 2.12 OBRA PÚBLICA EN BIENES DE DOMINIO PÚBLICO | \$0.00 |



**COLEGIO DE ESTUDIOS CIENTÍFICOS Y TECNOLÓGICOS
DEL ESTADO DE PUEBLA**

**NOTAS A LOS ESTADOS FINANCIEROS
AL 30 DE SEPTIEMBRE DEL 2019**

| | |
|---|-------------------------|
| 2.13 OBRA PÚBLICA EN BIENES PROPIOS | \$0.00 |
| 2.14 ACCIONES Y PARTICIPACIONES DE CAPITAL | \$0.00 |
| 2.15 COMPRA DE TÍTULOS Y VALORES | \$0.00 |
| 2.16 CONCESIÓN DE PRÉSTAMOS | \$0.00 |
| 2.17 INVERSIONES EN FIDEICOMISOS, MANDATOS Y OTROS ANÁLOGOS | \$0.00 |
| 2.18 PROVISIONES PARA CONTINGENCIAS Y OTRAS EROGACIONES ESPECIALES | \$0.00 |
| 2.19 AMORTIZACIÓN DE LA DEUDA PÚBLICA | \$0.00 |
| 2.20 ADEUDOS DE EJERCICIOS FISCALES ANTERIORES (ADEFAS) | \$0.00 |
| 2.21 OTROS EGRESOS PRESUPUESTARIOS NO CONTABLES | \$0.00 |
| 3. MÁS GASTOS CONTABLES NO PRESUPUESTARIOS | \$0.00 |
| 3.1 ESTIMACIONES, DEPRECIACIONES, DETERIOROS, OBSOLESCENCIA Y AMORTIZACIONES | \$0.00 |
| 3.2 PROVISIONES | \$0.00 |
| 3.3 DISMINUCIÓN DE INVENTARIOS | \$0.00 |
| 3.4 AUMENTO POR INSUFICIENCIA DE ESTIMACIONES POR PÉRDIDA O DETERIORO U OBSOLESCENCIA | \$0.00 |
| 3.5 AUMENTO POR INSUFICIENCIA DE PROVISIONES | \$0.00 |
| 3.6 OTROS GASTOS | \$0.00 |
| 3.7 OTROS GASTOS CONTABLES NO PRESUPUESTARIOS | \$0.00 |
| 4. TOTAL DE GASTOS CONTABLES | \$110,700,592.79 |

b) NOTAS DE MEMORIA (CUENTAS DE ORDEN)

Cuentas de Orden Contables y Presupuestarias

Contables:

| | |
|--|---------|
| Valores | \$ 0.00 |
| Emisión de obligaciones | 0.00 |
| Avales y garantías | 0.00 |
| Juicios | 0.00 |
| Contables para Inversión mediante proyectos para prestación de servicios (PPS) y similares | 0.00 |
| Bienes concesionados en comodato | 0.00 |

Presupuestarias:

Cuentas de ingresos

| concepto | Importe |
|--|-------------------|
| Ley de Ingresos Estimada | \$ 188,972,492.00 |
| Modificaciones a la Ley de Ingresos Estimada | -19,507,590.16 |
| Ley de Ingresos Recaudada | 122,168,455.62 |



COLEGIO DE ESTUDIOS CIENTÍFICOS Y TECNOLÓGICOS DEL ESTADO DE PUEBLA

NOTAS A LOS ESTADOS FINANCIEROS AL 30 DE SEPTIEMBRE DEL 2019

Cuentas de egresos

| Concepto | Importe |
|---|----------------|
| Presupuesto de Egresos Aprobado | 188,972,492.00 |
| Presupuesto de Egresos por Ejercer | 71,669,864.03 |
| Modificaciones al Presupuesto de Egresos Aprobado | -18,878,142.63 |
| Presupuesto de Egresos Devengado | 111,080,541.19 |
| Presupuesto de Egresos Pagado | 109,809,331.90 |

c) NOTAS DE GESTION ADMINISTRATIVA

1. Introducción

De conformidad con lo que establece la Ley General de Contabilidad Gubernamental y los Lineamientos emitidos por el Consejo Nacional de Armonización Contable (CONAC) y demás disposiciones que establecen las diversas instancias que tienen injerencia en esta materia, el Colegio de Estudios Científicos y Tecnológicos del Estado de Puebla presenta los Estados Financieros correspondientes a septiembre 2019.

Estos documentos expresan las transacciones y operaciones económicas realizadas por el Colegio, de acuerdo a los principios y políticas contables mediante las cuáles fueron elaborados los registros y la documentación financiera correspondiente.

Para una mayor exposición de la información financiera se incluyen distintas notas que amplían el contexto dentro del cual se generaron los datos.

Con el mismo fin a continuación, se presenta una breve descripción de la estructura y el contenido de la información Financiera del Colegio de Estudios Científicos y Tecnológicos del Estado de Puebla.

2. Panorama Económico y Financiero

Pese al entorno externo complejo para la economía, los analistas mantienen un rango de crecimiento para México en este año entre 1.7 y 2.0%; hoy cada uno evalúa si reducen sus expectativas. La inflación general en México a agosto 2019 fue de 3.78% anual (Banxico).



COLEGIO DE ESTUDIOS CIENTÍFICOS Y TECNOLÓGICOS DEL ESTADO DE PUEBLA

NOTAS A LOS ESTADOS FINANCIEROS AL 30 DE SEPTIEMBRE DEL 2019

Bajo estas condiciones el Colegio de Estudios Científicos y Tecnológicos del Estado de Puebla (CECyTEP), ha emprendido estrategias que generan valor agregado a sus estudiantes ofreciendo educación tecnológica de tipo media superior que forma profesionales técnicos con un sentido innovador que, incorporados a los avances científicos y tecnológicos, estén aptos para aplicar sus conocimientos a la solución creativa de problemas que se presenten en el sector industrial y de servicios del Estado y de su región, este servicio está dirigido a jóvenes egresados de secundaria que busca ingresar al nivel superior o al campo laboral, y representa una oportunidad para mejorar la calidad de vida, proporcionándoles educación de calidad.

3. Autorización e Historia

- a) El Colegio de Estudios Científicos y Tecnológicos del Estado de Puebla se creó por decreto el 4 de Julio de 1997.
- b) Actualmente cuenta con 10 planteles CECyTE: Chignahuapan, La Magdalena, Tecamachalco, Tehuiztzingo, Venustiano Carranza, Cholula, Guadalupe Victoria, Huejotzingo, Xicotepec, Tlacotepec y 8 Emsad: La Pahua, Tlaolantongo, Ameluca, Santa Elena Tenepanigia, Boca del Monte, Buena Vista, Mexcaltochintla y Naranjastitla.

4. Organización y Objeto Social

- a) El Colegio brinda educación media superior en el Estado de Puebla únicamente.
- b) La principal actividad del Colegio es la educación pública.
- c) La información que se presenta es hasta el 30 de septiembre de 2019.
- d) El Régimen jurídico es de un organismo público descentralizado
- e) El Colegio está obligado a retener y enterar las retenciones de ISR por salarios, servicios profesionales, cuotas al ISSSTEP, cuotas al SAR, descuentos por préstamos al FONACOT.
- f) El Colegio está conformado por un Órgano de Gobierno, un director general, directores de área, subdirectores de área, jefes de departamento, directores de planteles, personal administrativo y académico. El Colegio se crea como Organismo Público Descentralizado del gobierno del estado, con personalidad jurídica y patrimonio propios, tiene como objetivo ofrecer educación tecnológica de tipo media superior que forma profesionales técnicos. Y se encuentra sectorizado a la Secretaría de Educación Pública del Estado Puebla.
- g) En el Colegio no existen las figuras de fideicomisos, mandatos y análogos de los cuales es fideicomitente o fideicomisario.



COLEGIO DE ESTUDIOS CIENTÍFICOS Y TECNOLÓGICOS DEL ESTADO DE PUEBLA

NOTAS A LOS ESTADOS FINANCIEROS AL 30 DE SEPTIEMBRE DEL 2019

El Colegio de Estudios Científicos y Tecnológicos del Estado de Puebla se encuentra ubicado en calle Colorines no. 2 Colonia Bello Horizonte, Cuautlancingo Puebla. C.P. 72700. El teléfono del organismo es el 01(222) 2 98 28 08, y el portal oficial del internet es <http://www.cecypuebla.edu.mx/>.

5. Bases de Preparación de los Estados Financieros

- a) Se observa la normatividad emitida por el CONAC y demás disposiciones aplicables
- b) La normatividad aplicada para el reconocimiento, valuación y revelación de los diferentes rubros de la información financiera, así como las bases de medición utilizadas para la elaboración de estados financieros, es el de costo histórico.
- c) Se ha preparado la información financiera con base en los Postulados Básicos de Contabilidad Gubernamental, Marco Conceptual de Contabilidad Gubernamental y Manual de Contabilidad Gubernamental emitidos por el Consejo Nacional de Armonización Contable (CONAC), adoptados y difundidos por el Consejo de Armonización Contable para el Estado Libre y Soberano de Puebla (CACEP)
- d) Normatividad supletoria en materia de contabilidad gubernamental no aplica.
- e) Se consideran los procesos de armonización contable para el ingreso y egreso de las operaciones celebradas al 30 de septiembre 2019.

6. Políticas de contabilidad Significativas

- a) Método de actualización del valor de los activos, pasivos y hacienda pública/patrimonio
- b) No se han realizado operaciones en el extranjero
- c) Método de valuación de la inversión en acciones en Compañías subsidiarias no consolidadas y asociadas. No Aplica
- d) Sistema de métodos y valuación de inventarios y costo de los vendidos. No Aplica
- e) Beneficios a empleados: En relación a la antigüedad laboral, el personal administrativo y docente recibe un incremento porcentual en el pago de prima de antigüedad a partir del quinto año de labores.



**COLEGIO DE ESTUDIOS CIENTÍFICOS Y TECNOLÓGICOS
DEL ESTADO DE PUEBLA**

**NOTAS A LOS ESTADOS FINANCIEROS
AL 30 DE SEPTIEMBRE DEL 2019**

- f) Provisiones: se tienen provisiones para pagos de partes proporcionales, para sueldos y prestaciones.
- g) Reservas. No Aplica
- h) Cambios en políticas contables y corrección de errores junto con la revelación de los efectos que se tendrá en la información financiera, ya sea retrospectiva. No Aplica.
- i) Reclasificaciones. No Aplica
- j) Depuración y cancelación de saldos. Se realizó la cancelación centavos para efectos de los pagos de impuestos, cuotas al ISSSTEP, bancos.

7. Posición en Moneda Extranjera y Protección por Riesgo Cambiario

- a) Activos en moneda extranjera. No Aplica
- b) Pasivos en moneda extranjera. No Aplica
- c) Posición en moneda extranjera. No Aplica
- d) Tipo de cambio. No Aplica
- e) Equivalente en moneda extranjera. No Aplica

8. Reporte Analítico del Activo

- a) Vida útil o porcentaje de depreciación, deterioro o amortización utilizados en los diferentes tipos de activo.



**COLEGIO DE ESTUDIOS CIENTÍFICOS Y TECNOLÓGICOS
DEL ESTADO DE PUEBLA**

**NOTAS A LOS ESTADOS FINANCIEROS
AL 30 DE SEPTIEMBRE DEL 2019**

Porcentajes de Depreciación

| Concepto | % de depreciación anual |
|---|--------------------------------|
| Mobiliario y Equipo de Administración | |
| Muebles de Oficina y Estantería | 10.00 |
| Equipo de Cómputo y de Tecnologías de la Información | 33.30 |
| Otro mobiliario y Equipo de Administración | 10.00 |
| Mobiliario y Equipo Educativo y Recreativo | |
| Otro mobiliario y Equipo Educativo y Recreativo | 20.00 |
| Equipos y Aparatos audiovisuales | 33.30 |
| Cámaras fotográficas y de video | 33.30 |
| Equipo e Instrumental Médico y de Laboratorio | |
| Equipo médico y de Laboratorio | 20.00 |
| Equipo de Transporte | |
| Automóviles y Equipo Terrestre | 20.00 |
| Maquinaria, Otros Equipos y Herramientas | |
| Maquinaria y Equipo Industrial | 10.00 |
| Equipos de Generación Eléctrica, Aparatos y Accesorios Eléctricos | 10.00 |

Nota:*De acuerdo a las características de los bienes de referencia en Guía de Parámetros de Vida Útil.

- b) Cambios en el porcentaje de depreciación o valor residual de los activos. No Aplica.
- c) Importe de los gastos capitalizables en el ejercicio, tanto financieros como de investigación y desarrollo. No Aplica.
- d) Riesgos por tipo de cambio o tipo de interés de las inversiones financieras.
- e) Valor activado en el ejercicio. No Aplica.
- f) Otras circunstancias de carácter significativo que afecten el activo. No Aplica.
- g) Desmantelamiento de activos, procedimientos, implicaciones, efectos contables. No Aplica.



**COLEGIO DE ESTUDIOS CIENTÍFICOS Y TECNOLÓGICOS
DEL ESTADO DE PUEBLA**

**NOTAS A LOS ESTADOS FINANCIEROS
AL 30 DE SEPTIEMBRE DEL 2019**

- h) Administración de activos; planeación con el objetivo de que el ente los utilice de manera más efectiva. No Aplica.

9. Fideicomisos, Mandatos y Análogos

- a) Por ramo administrativo que los reporta: No Aplica
- b) Enlistar los de mayor monto de disponibilidad, relacionando aquéllos que conforman el 80% de las disponibilidades. No Aplica

10. Reporte de la Recaudación

- a) Durante el periodo de enero a septiembre de 2019, se registró un ingreso recaudado por los gobiernos federal y estatal, así como de la captación de derechos por los servicios que presta este Colegio como sigue:

| Concepto | Ingreso | | |
|---|-----------------------|-----------------------|-----------------------|
| | Estimado | Modificado | Recaudado |
| Subsidio Federal | 88,661,361.00 | 76,466,924.88 | 56,108,939.77 |
| Subsidio Estatal | 88,661,361.00 | 76,116,924.88 | 55,758,939.78 |
| Transferencias y asignaciones | 9,697,600.00 | 12,368,982.08 | 6,475,503.62 |
| Productos | 1,119,690.00 | 1,119,690.00 | 601,979.58 |
| Aprovechamientos | 0.00 | 0.00 | 0.00 |
| Ingresos por Ventas de Bienes y Servicios | 832,480.00 | 3,132,480.00 | 2,963,192.87 |
| Otros Ingresos y Beneficios Varios | 0.00 | 259,900.00 | 259,900 |
| Total | 188,972,492.00 | 169,464,901.84 | 122,168,455.62 |



**COLEGIO DE ESTUDIOS CIENTÍFICOS Y TECNOLÓGICOS
DEL ESTADO DE PUEBLA**

**NOTAS A LOS ESTADOS FINANCIEROS
AL 30 DE SEPTIEMBRE DEL 2019**

- b) Proyección de la recaudación e ingresos en el mediano plazo: El importe estimado por recaudar para el segundo semestre de este año es de \$ 94,802,970.75

11. Información sobre la Deuda y el Reporte Analítico del Deuda

- a) Utilizar al menos los siguientes indicadores: deuda respecto al PIB y deuda respecto a la recaudación tomando, como mínimo, un período igual o menor a 5 años. No Aplica
- b) Información de manera agrupada por tipo de valor gubernamental o instrumento financiero en la que se consideren intereses, comisiones, tasa, perfil de vencimiento y otros gastos de la deuda.

12. Clasificaciones Otorgadas

No Aplica

13. Proceso de Mejora

- a) Principales políticas de control interno
- b) Medidas de desempeño financiero, metas y alcance.

14. Información por Segmentos

No Aplica

15. Eventos posteriores al cierre

No se registró evento económico posterior a septiembre 2019 que modifique las cifras presentadas al 30 de septiembre 2019.

16. Partes Relacionadas

No Aplica



**COLEGIO DE ESTUDIOS CIENTÍFICOS Y TECNOLÓGICOS
DEL ESTADO DE PUEBLA**

**NOTAS A LOS ESTADOS FINANCIEROS
AL 30 DE SEPTIEMBRE DEL 2019**

17. Responsabilidad sobre la presentación Razonable de información contables

“Bajo protesta de decir verdad declaramos que los Estados Financieros y sus notas, son razonablemente correctos y son responsabilidad del emisor”.

**Carlos Ignacio Mier Bañuelos
Director General**

**Anameli García Macías
Subdirectora Administrativa**

**Carlos Santibáñez Rivera
Director Administrativo**



Usu: supervisor
Rep: rptConciliacionPresupuestal

**Colegio de Estudios Científicos y Tecnológicos de Puebla
ESTADO DE PUEBLA**

**Conciliación entre los Ingresos Presupuestarios y Contables
Correspondiente Del 01/ene./2019 al 30/sep./2019**

Fecha y hora de Impresión | 04/oct./2019
06:57 p. m.

| | |
|--|-------------------------|
| 1.-TOTAL DE INGRESOS PRESUPUESTARIOS | \$122,168,455.62 |
| 2. MÁS INGRESOS CONTABLES NO PRESUPUESTARIOS | \$0.00 |
| 2.1 INGRESOS FINANCIEROS | \$0.00 |
| 2.2 INCREMENTO POR VARIACIÓN DE INVENTARIOS | \$0.00 |
| 2.3 DISMINUCIÓN DEL EXCESO DE ESTIMACIONES POR PÉRDIDA O DETERIORO U OBSOLESCENCIA | \$0.00 |
| 2.4 DISMINUCIÓN DEL EXCESO DE PROVISIONES | \$0.00 |
| 2.5 OTROS INGRESOS Y BENEFICIOS VARIOS | \$0.00 |
| 2.6 OTROS INGRESOS CONTABLES NO PRESUPUESTARIOS | \$0.00 |
| 3. MENOS INGRESOS PRESUPUESTARIOS NO CONTABLES | \$0.00 |
| 3.1 APROVECHAMIENTOS PATRIMONIALES | \$0.00 |
| 3.2 INGRESOS DERIVADOS DE FINANCIAMIENTOS | \$0.00 |
| 3.3 OTROS INGRESOS PRESUPUESTARIOS NO CONTABLES | \$0.00 |
| 4. TOTAL DE INGRESOS CONTABLES | \$122,168,455.62 |

CARLOS IGNACIO MORA BANUELOS
DIRECTOR GENERAL

ANAMELI GARCIA MACIAS
SUBDIRECTORA ADMINISTRATIVA

CARLOS SANTIBÁÑEZ RIVERA
DIRECTOR ADMINISTRATIVO



Usu: supervisor
Rep: rptConciliaciónPresupuestal

Colegio de Estudios Científicos y Tecnológicos de Puebla ESTADO DE PUEBLA

Conciliación entre los Egresos Presupuestarios y los Gastos Contables
Correspondiente Del 01/ene./2019 al 30/sep./2019

Fecha y hora de Impresión | 04/oct./2019
06:57 p. m.

| | |
|---|-------------------------|
| 1.-TOTAL DE EGRESOS PRESUPUESTARIOS | \$111,080,541.19 |
| 2. MENOS EGRESOS PRESUPUESTARIOS NO CONTABLES | \$379,948.40 |
| 2.1 MATERIAS PRIMAS Y MATERIALES DE PRODUCCIÓN Y COMERCIALIZACIÓN | \$0.00 |
| 2.2 MATERIALES Y SUMINISTROS | \$0.00 |
| 2.3 MOBILIARIO Y EQUIPO DE ADMINISTRACIÓN | \$204,948.40 |
| 2.4 MOBILIARIO Y EQUIPO EDUCACIONAL Y RECREATIVO | \$175,000.00 |
| 2.5 EQUIPO E INSTRUMENTAL MÉDICO Y DE LABORATORIO | \$0.00 |
| 2.6 VEHÍCULOS Y EQUIPO DE TRANSPORTE | \$0.00 |
| 2.7 EQUIPO DE DEFENSA Y SEGURIDAD | \$0.00 |
| 2.8 MAQUINARIA, OTROS EQUIPOS Y HERRAMIENTAS | \$0.00 |
| 2.9 ACTIVOS BIOLÓGICOS | \$0.00 |
| 2.10 BIENES INMUEBLES | \$0.00 |
| 2.11 ACTIVOS INTANGIBLES | \$0.00 |
| 2.12 OBRA PÚBLICA EN BIENES DE DOMINIO PÚBLICO | \$0.00 |
| 2.13 OBRA PÚBLICA EN BIENES PROPIOS | \$0.00 |
| 2.14 ACCIONES Y PARTICIPACIONES DE CAPITAL | \$0.00 |
| 2.15 COMPRA DE TÍTULOS Y VALORES | \$0.00 |
| 2.16 CONCESIÓN DE PRÉSTAMOS | \$0.00 |
| 2.17 INVERSIONES EN FIDEICOMISOS, MANDATOS Y OTROS ANÁLOGOS | \$0.00 |
| 2.18 PROVISIONES PARA CONTINGENCIAS Y OTRAS EROGACIONES ESPECIALES | \$0.00 |
| 2.19 AMORTIZACIÓN DE LA DEUDA PÚBLICA | \$0.00 |
| 2.20 ADEUDOS DE EJERCICIOS FISCALES ANTERIORES (ADEFAS) | \$0.00 |
| 2.21 OTROS EGRESOS PRESUPUESTARIOS NO CONTABLES | \$0.00 |
| 3. MÁS GASTOS CONTABLES NO PRESUPUESTARIOS | \$0.00 |
| 3.1 ESTIMACIONES, DEPRECIACIONES, DETERIOROS, OBSOLESCENCIA Y AMORTIZACIONES | \$0.00 |
| 3.2 PROVISIONES | \$0.00 |
| 3.3 DISMINUCIÓN DE INVENTARIOS | \$0.00 |
| 3.4 AUMENTO POR INSUFICIENCIA DE ESTIMACIONES POR PÉRDIDA O DETERIORO U OBSOLESCENCIA | \$0.00 |
| 3.5 AUMENTO POR INSUFICIENCIA DE PROVISIONES | \$0.00 |
| 3.6 OTROS GASTOS | \$0.00 |



Colegio de Estudios Científicos y Tecnológicos de Puebla
ESTADO DE PUEBLA


Conciliación entre los Egresos Presupuestarios y los Gastos Contables
Correspondiente Del 01/ene./2019 al 30/sep./2019

Usu supervisor
Rep: rptConciliacionPresupuestal

Fecha y 04/oct./2019
hora de Impresión 06:57 p. m.

| | |
|---|------------------|
| 3.7 OTROS GASTOS CONTABLES NO PRESUPUESTARIOS | \$0.00 |
| 4. TOTAL DE GASTOS CONTABLES | \$110,700,592.79 |


CARLOS IGNACIO MIER BANUELOS
DIRECTOR GENERAL


CARLOS SANTIBANEZ RIVERA
DIRECTOR ADMINISTRATIVO


ANAMELI GARCIA MACIAS
SUBDIRECTORA ADMINISTRATIVA



Colegio de Estudios Científicos y Tecnológicos de Puebla
ESTADO DE PUEBLA

Estado Analítico de Ingresos
Del 01/ene./2019 Al 30/sep./2019

Usu: supervisor
Rep: rptEstadoPresupuestoIngresosRB_CP_2019

Fecha y hora de Impresión 04/oct./2019
06:58 p. m.

| Rubros de los Ingresos | Ingreso | | | | | Diferencia (6=5-1) |
|--|-------------------------|--|-------------------------|-------------------------|-------------------------|-----------------------|
| | Estimado (1) | Ampliaciones / (Reducciones) (2) | Modificado (3=1+2) | Devengados (4) | Recaudado (5) | |
| IMPUESTOS | \$0.00 | \$0.00 | \$0.00 | \$0.00 | \$0.00 | 0.00 |
| CUOTAS Y APORTACIONES DE SEGURIDAD SOCIAL | \$0.00 | \$0.00 | \$0.00 | \$0.00 | \$0.00 | 0.00 |
| CONTRIBUCIONES DE MEJORAS | \$0.00 | \$0.00 | \$0.00 | \$0.00 | \$0.00 | 0.00 |
| DERECHOS | \$0.00 | \$0.00 | \$0.00 | \$0.00 | \$0.00 | 0.00 |
| PRODUCTOS | \$1,119,690.00 | \$0.00 | \$1,119,690.00 | \$601,979.58 | \$601,979.58 | -517,710.42 |
| APROVECHAMIENTOS | \$0.00 | \$0.00 | \$0.00 | \$0.00 | \$0.00 | 0.00 |
| INGRESOS POR VENTA DE BIENES, PRESTACIÓN DE SERVICIOS Y PARTICIPACIONES, APORTACIONES, CONVENIOS, INCENTIVOS DE TRANSFERENCIAS, ASIGNACIONES, SUBSIDIOS Y SUBVENCIONES | \$832,480.00 | \$2,559,900.00 | \$3,392,380.00 | \$3,223,092.87 | \$3,223,092.87 | 2,390,612.87 |
| INGRESOS DERIVADOS DE FINANCIAMIENTOS | \$0.00 | -\$22,067,490.16 | \$164,952,831.84 | \$118,343,383.17 | \$118,343,383.17 | -68,676,938.83 |
| Total | \$188,972,492.00 | -\$19,507,590.16 | \$169,464,901.84 | \$122,168,455.62 | \$122,168,455.62 | -66,804,036.38 |
| Ingresos Excedentes | | | | | | |

| Estado Analítico de Ingresos por Fuente de Financiamiento | Ingreso | | | | | Diferencia (6=5-1) |
|---|-----------------|--|-----------------------|-------------------|------------------|-----------------------|
| | Estimado (1) | Ampliaciones / (Reducciones) (2) | Modificado (3=1+2) | Devengados (4) | Recaudado (5) | |

Ingresos del Poder Ejecutivo Federal o Estatal y de los Municipios

| | | | | | | |
|--|--------|--------|--------|--------|--------|------|
| IMPUESTOS | \$0.00 | \$0.00 | \$0.00 | \$0.00 | \$0.00 | 0.00 |
| CUOTAS Y APORTACIONES DE SEGURIDAD SOCIAL | \$0.00 | \$0.00 | \$0.00 | \$0.00 | \$0.00 | 0.00 |
| CONTRIBUCIONES DE MEJORAS | \$0.00 | \$0.00 | \$0.00 | \$0.00 | \$0.00 | 0.00 |
| DERECHOS | \$0.00 | \$0.00 | \$0.00 | \$0.00 | \$0.00 | 0.00 |
| PRODUCTOS | \$0.00 | \$0.00 | \$0.00 | \$0.00 | \$0.00 | 0.00 |
| APROVECHAMIENTOS | \$0.00 | \$0.00 | \$0.00 | \$0.00 | \$0.00 | 0.00 |
| PARTICIPACIONES, APORTACIONES, CONVENIOS, INCENTIVOS DE TRANSFERENCIAS, ASIGNACIONES, SUBSIDIOS Y SUBVENCION | \$0.00 | \$0.00 | \$0.00 | \$0.00 | \$0.00 | 0.00 |

Ingresos de los Entes Públicos de los Poderes Legislativo y Judicial, de los Organos Autónomos y del Sector Paraestatal o Paramunicipal, así como de las Empresas Productivas del Estado

| | | | | | | |
|--|------------------|------------------|------------------|------------------|------------------|----------------|
| CUOTAS Y APORTACIONES DE SEGURIDAD SOCIAL | \$0.00 | \$0.00 | \$0.00 | \$0.00 | \$0.00 | 0.00 |
| PRODUCTOS | \$1,119,690.00 | \$0.00 | \$1,119,690.00 | \$601,979.58 | \$601,979.58 | -517,710.42 |
| INGRESOS POR VENTA DE BIENES, PRESTACIÓN DE SERVICIOS Y PARTICIPACIONES, APORTACIONES, CONVENIOS, INCENTIVOS DE TRANSFERENCIAS, ASIGNACIONES, SUBSIDIOS Y SUBVENCION | \$832,480.00 | \$2,559,900.00 | \$3,392,380.00 | \$3,223,092.87 | \$3,223,092.87 | 2,390,612.87 |
| | \$187,020,322.00 | -\$22,067,490.16 | \$164,952,831.84 | \$118,343,383.17 | \$118,343,383.17 | -68,676,938.83 |

Ingresos Derivados de Financiamiento

| | | | | | | |
|---------------------------------------|--------|--------|--------|--------|--------|------|
| INGRESOS DERIVADOS DE FINANCIAMIENTOS | \$0.00 | \$0.00 | \$0.00 | \$0.00 | \$0.00 | 0.00 |
|---------------------------------------|--------|--------|--------|--------|--------|------|

| | | | | | | |
|----------------------------|-------------------------|-------------------------|-------------------------|-------------------------|-------------------------|-----------------------|
| Total | \$188,972,492.00 | -\$19,507,590.16 | \$169,464,901.84 | \$122,168,455.62 | \$122,168,455.62 | -66,804,036.38 |
| Ingresos Excedentes | | | | | | |



Colegio de Es

is Científicos y Tecnológicos de Pu
ESTADO DE PUEBLA
Estado Analítico de Ingresos
Del 01/ene./2019 Al 30/sep./2019

Usr supervisor
Rep: rptEstadoPresupuestoIngresosRB_CP_2019


Fecha y | 04/oct./2019
hora de Impresión | 06:58 p. m.



CARLOS IGNACIO MIER BANUELOS
DIRECTOR GENERAL



ANAMELI GARCIA MACIAS
SUBDIRECTORA ADMINISTRATIVA



CARLOS SANTIBANEZ RIVERA
DIRECTOR ADMINISTRATIVO



Colegio de Estudios Científicos y Tecnológicos de Puebla
ESTADO DE PUEBLA

Estado Analítico del Ejercicio Presupuesto de Egresos

Clasificación por Objeto del Gasto (Capítulo y Concepto)

Del 01/ene./2019 Al 30/sep./2019

Fecha y 04/oct./2019

hora de Impresión 06:59 p. m.

Usu. supervisor
 Rep: rptEstadoPresupuestoEgresos_CP_CTO

| Concepto | Egresos | | | | | Subejercicio 6 = (3 - 4) |
|--|-------------------------|--------------------------------------|-------------------------|-------------------------|-------------------------|-------------------------------|
| | Aprobado 1 | Ampliaciones / (Reducciones) 2 | Modificado 3=(1+2) | Devengado 4 | Pagado 5 | |
| SERVICIOS PERSONALES | \$170,011,596.00 | -\$22,477,406.32 | \$147,534,189.68 | \$101,682,466.23 | \$100,632,017.94 | \$45,851,723.45 |
| REMUNERACIONES AL PERSONAL DE CARÁCTER PERMANEN | \$88,465,161.00 | \$412,382.03 | \$88,877,543.03 | \$63,894,892.62 | \$63,894,892.62 | \$24,982,650.41 |
| REMUNERACION DE CARÁCTER EVENTUAL | \$0.00 | \$0.00 | \$0.00 | \$0.00 | \$0.00 | \$0.00 |
| REMUNERACIONES ADICIONALES Y ESPECIALES | \$23,652,356.00 | -\$12 191,830 02 | \$11,460,525.98 | \$7,949,619.01 | \$7,949,619.01 | \$3,510,906.97 |
| SEGURIDAD SOCIAL | \$25,397,178.00 | -\$1 149,769 03 | \$24,247,408.97 | \$17,895,922.20 | \$16,845,473.91 | \$6,351,486.77 |
| OTRAS PRESTACIONES SOCIALES Y ECONÓMICAS | \$31,820,658.00 | -\$9 471,229 30 | \$22,349,428.70 | \$11,728,114.46 | \$11,728,114.46 | \$10,621,314.24 |
| PREVISIONES | \$0.00 | \$0.00 | \$0.00 | \$0.00 | \$0.00 | \$0.00 |
| PAGO DE ESTÍMULOS A SERVIDORES PÚBLICOS | \$676,243.00 | -\$76,960 00 | \$599,283.00 | \$213,917.94 | \$213,917.94 | \$385,365.06 |
| MATERIALES Y SUMINISTROS | \$4,390,276.80 | \$20,066.80 | \$4,410,343.60 | \$1,489,126.07 | \$1,489,126.07 | \$2,921,217.53 |
| MATERIALES DE ADMINISTRACIÓN, EMISIÓN DE DOCUMENTO | \$1,672,060.00 | \$65,284.00 | \$1,737,344.00 | \$805,292.61 | \$805,292.61 | \$932,051.39 |
| ALIMENTOS Y UTENSILIOS | \$181,916.00 | -\$32,016 00 | \$149,900.00 | \$49,371.99 | \$49,371.99 | \$100,528.01 |
| MATERIAS PRIMAS Y MATERIALES DE PRODUCCIÓN Y COMEF | \$0.00 | \$0.00 | \$0.00 | \$0.00 | \$0.00 | \$0.00 |
| MATERIALES Y ARTÍCULOS DE CONSTRUCCIÓN Y DE REPARA | \$1,012,192.80 | \$156,207.20 | \$1,168,400.00 | \$31,647.28 | \$31,647.28 | \$1,136,752.72 |
| PRODUCTOS QUÍMICOS, FARMACÉUTICOS Y DE LABORATORI | \$75,927.00 | \$20,400.00 | \$96,327.00 | \$54,628.05 | \$54,628.05 | \$41,698.95 |
| COMBUSTIBLES, LUBRICANTES Y ADITIVOS | \$969,367.00 | -\$242,229.40 | \$727,137.60 | \$381,906.39 | \$381,906.39 | \$345,231.21 |
| VESTUARIO, BLANCOS, PRENDAS DE PROTECCIÓN Y ARTÍCULO | \$111,534.00 | \$32,194.00 | \$143,728.00 | \$63,913.96 | \$63,913.96 | \$79,814.04 |
| MATERIALES Y SUMINISTROS PARA SEGURIDAD | \$0.00 | \$0.00 | \$0.00 | \$0.00 | \$0.00 | \$0.00 |
| HERRAMIENTAS, REFACCIONES Y ACCESORIOS MENORES | \$367,280.00 | \$20,227.00 | \$387,507.00 | \$102,365.79 | \$102,365.79 | \$285,141.21 |
| SERVICIOS GENERALES | \$12,492,048.20 | \$3,352,389.04 | \$15,844,437.24 | \$7,315,799.67 | \$7,095,038.67 | \$8,528,637.57 |
| SERVICIOS BÁSICOS | \$1,725,902.00 | -\$13,197 68 | \$1,712,704.32 | \$722,763.37 | \$722,763.37 | \$989,940.95 |
| SERVICIOS DE ARRENDAMIENTO | \$696,950.00 | -\$216,950.00 | \$480,000.00 | \$145,729.60 | \$145,729.60 | \$334,270.40 |
| SERVICIOS PROFESIONALES, CIENTÍFICOS, TÉCNICOS Y OTROS | \$905,050.00 | \$2,567,794.68 | \$3,472,844.68 | \$2,900,188.46 | \$2,900,188.46 | \$572,656.22 |
| SERVICIOS FINANCIEROS, BANCARIOS Y COMERCIALES | \$600,500.00 | \$1,500.00 | \$602,000.00 | \$169,596.10 | \$169,596.10 | \$432,403.90 |

CARLOS IGNACIO MIER BANUELOS
 DIRECTOR GENERAL

CARLOS SANTIBANEZ RIVERA
 DIRECTOR ADMINISTRATIVO

ANABELI GARCIA MACIAS
 SUBDIRECTORA ADMINISTRATIVA



**Colegio de Estudios Científicos y Tecnológicos de Pu
ESTADO DE PUEBLA**

Estado Analítico del Ejercicio Presupuesto de Egresos

Clasificación por Objeto del Gasto (Capítulo y Concepto)

Del 01/ene./2019 Al 30/sep./2019

Fecha y 04/oct./2019

hora de Impresión 06:59 p. m.

Usu: supervisor
Rep: rptEstadoPresupuestoEgresos_CP_CTO

| Concepto | Egresos | | | | | Subejercicio 6 = (3 - 4) |
|--|-----------------------|--------------------------------------|-----------------------|---------------------|---------------------|-------------------------------|
| | Aprobado 1 | Ampliaciones / (Reducciones) 2 | Modificado 3=(1+2) | Devengado 4 | Pagado 5 | |
| SERVICIOS DE INSTALACIÓN, REPARACIÓN, MANTENIMIENTO | \$330,587.00 | \$2,190,876.65 | \$2,521,463.65 | \$575,066.38 | \$575,066.38 | \$1,946,397.27 |
| SERVICIOS DE COMUNICACIÓN SOCIAL Y PUBLICIDAD | \$267,306.00 | -\$149,306.00 | \$118,000.00 | \$35,077.00 | \$35,077.00 | \$82,923.00 |
| SERVICIOS DE TRASLADO Y VIÁTICOS | \$1,187,494.00 | -\$298,482.03 | \$889,011.97 | \$337,813.03 | \$337,813.03 | \$551,198.94 |
| SERVICIOS OFICIALES | \$530,280.00 | -\$113,296.87 | \$416,983.13 | \$222,809.57 | \$222,809.57 | \$194,173.56 |
| OTROS SERVICIOS GENERALES | \$6,247,979.20 | -\$616,549.71 | \$5,631,429.49 | \$2,206,756.16 | \$1,985,995.16 | \$3,424,673.33 |
| TRANSFERENCIAS, ASIGNACIONES, SUBSIDIOS Y OTI | \$460,000.00 | \$110,678.35 | \$570,678.35 | \$213,200.82 | \$213,200.82 | \$357,477.53 |
| TRANSFERENCIAS INTERNAS Y ASIGNACIONES AL SECTOR P | \$0.00 | \$0.00 | \$0.00 | \$0.00 | \$0.00 | \$0.00 |
| TRANSFERENCIAS AL RESTO DEL SECTOR PÚBLICO | \$0.00 | \$0.00 | \$0.00 | \$0.00 | \$0.00 | \$0.00 |
| SUBSIDIOS Y SUBVENCIONES | \$0.00 | \$0.00 | \$0.00 | \$0.00 | \$0.00 | \$0.00 |
| AYUDAS SOCIALES | \$460,000.00 | \$110,678.35 | \$570,678.35 | \$213,200.82 | \$213,200.82 | \$357,477.53 |
| PENSIONES Y JUBILACIONES | \$0.00 | \$0.00 | \$0.00 | \$0.00 | \$0.00 | \$0.00 |
| TRANSFERENCIAS A FIDEICOMISOS, MANDATOS Y OTROS AN | \$0.00 | \$0.00 | \$0.00 | \$0.00 | \$0.00 | \$0.00 |
| TRANSFERENCIAS A LA SEGURIDAD SOCIAL | \$0.00 | \$0.00 | \$0.00 | \$0.00 | \$0.00 | \$0.00 |
| DONATIVOS | \$0.00 | \$0.00 | \$0.00 | \$0.00 | \$0.00 | \$0.00 |
| TRANSFERENCIAS AL EXTERIOR | \$0.00 | \$0.00 | \$0.00 | \$0.00 | \$0.00 | \$0.00 |
| BIENES MUEBLES, INMUEBLES E INTANGIBLES | \$1,618,571.00 | \$116,129.50 | \$1,734,700.50 | \$379,948.40 | \$379,948.40 | \$1,354,752.10 |
| MOBILIARIO Y EQUIPO DE ADMINISTRACIÓN | \$1,335,386.00 | -\$209,136.00 | \$1,126,250.00 | \$204,948.40 | \$204,948.40 | \$921,301.60 |
| MOBILIARIO Y EQUIPO EDUCACIONAL Y RECREATIVO | \$130,220.50 | \$144,779.50 | \$275,000.00 | \$175,000.00 | \$175,000.00 | \$100,000.00 |
| EQUIPO E INSTRUMENTAL MÉDICO Y DE LABORATORIO | \$0.00 | \$0.00 | \$0.00 | \$0.00 | \$0.00 | \$0.00 |
| VEHÍCULOS Y EQUIPO DE TRANSPORTE | \$0.00 | \$180,486.00 | \$180,486.00 | \$0.00 | \$0.00 | \$180,486.00 |
| EQUIPO DE DEFENSA Y SEGURIDAD | \$0.00 | \$0.00 | \$0.00 | \$0.00 | \$0.00 | \$0.00 |
| MAQUINARIA, OTROS EQUIPOS Y HERRAMIENTAS | \$152,964.50 | \$0.00 | \$152,964.50 | \$0.00 | \$0.00 | \$152,964.50 |
| ACTIVOS BIOLÓGICOS | \$0.00 | \$0.00 | \$0.00 | \$0.00 | \$0.00 | \$0.00 |

CARLOS IGNACIO MIER BANUELOS
DIRECTOR GENERAL

CARLOS SANTIBANEZ RIVERA
DIRECTOR ADMINISTRATIVO

ANABEL GARCIA MACIAS
SUBDIRECTORA ADMINISTRATIVA



Colegio de Estudios Científicos y Tecnológicos de Puebla
ESTADO DE PUEBLA

Estado Analítico del Ejercicio Presupuesto de Egresos

Clasificación por Objeto del Gasto (Capítulo y Concepto)


Del 01/ene./2019 Al 30/sep./2019


Fecha y 04/oct./2019


hora de Impresión 06:59 p. m.

Usu: supervisor
 Rep: rptEstadoPresupuestoEgresos_CP_CTO

| Concepto | Egresos | | | | | Subejercicio 6 = (3 - 4) |
|--|---------------|--------------------------------------|-----------------------|----------------|---------------|-------------------------------|
| | Aprobado 1 | Ampliaciones / (Reducciones) 2 | Modificado 3=(1+2) | Devengado 4 | Pagado 5 | |
| BIENES INMUEBLES | \$0.00 | \$0.00 | \$0.00 | \$0.00 | \$0.00 | \$0.00 |
| ACTIVOS INTANGIBLES | \$0.00 | \$0.00 | \$0.00 | \$0.00 | \$0.00 | \$0.00 |
| INVERSIÓN PÚBLICA | \$0.00 | \$0.00 | \$0.00 | \$0.00 | \$0.00 | \$0.00 |
| OBRA PÚBLICA EN BIENES DE DOMINIO PÚBLICO | \$0.00 | \$0.00 | \$0.00 | \$0.00 | \$0.00 | \$0.00 |
| OBRA PÚBLICA EN BIENES PROPIOS | \$0.00 | \$0.00 | \$0.00 | \$0.00 | \$0.00 | \$0.00 |
| PROYECTOS PRODUCTIVOS Y ACCIONES DE FOMENTO | \$0.00 | \$0.00 | \$0.00 | \$0.00 | \$0.00 | \$0.00 |
| INVERSIONES FINANCIERAS Y OTRAS PROVISIONES | \$0.00 | \$0.00 | \$0.00 | \$0.00 | \$0.00 | \$0.00 |
| INVERSIONES PARA EL FOMENTO DE ACTIVIDADES PRODUCTIVAS | \$0.00 | \$0.00 | \$0.00 | \$0.00 | \$0.00 | \$0.00 |
| ACCIONES Y PARTICIPACIONES DE CAPITAL | \$0.00 | \$0.00 | \$0.00 | \$0.00 | \$0.00 | \$0.00 |
| COMPRA DE TÍTULOS Y VALORES | \$0.00 | \$0.00 | \$0.00 | \$0.00 | \$0.00 | \$0.00 |
| CONCESIÓN DE PRÉSTAMOS | \$0.00 | \$0.00 | \$0.00 | \$0.00 | \$0.00 | \$0.00 |
| INVERSIONES EN FIDEICOMISOS, MANDATOS Y OTROS ANÁLISIS | \$0.00 | \$0.00 | \$0.00 | \$0.00 | \$0.00 | \$0.00 |
| OTRAS INVERSIONES FINANCIERAS | \$0.00 | \$0.00 | \$0.00 | \$0.00 | \$0.00 | \$0.00 |
| PROVISIONES PARA CONTINGENCIAS Y OTRAS EROGACIONES | \$0.00 | \$0.00 | \$0.00 | \$0.00 | \$0.00 | \$0.00 |
| PARTICIPACIONES Y APORTACIONES | \$0.00 | \$0.00 | \$0.00 | \$0.00 | \$0.00 | \$0.00 |
| PARTICIPACIONES | \$0.00 | \$0.00 | \$0.00 | \$0.00 | \$0.00 | \$0.00 |
| APORTACIONES | \$0.00 | \$0.00 | \$0.00 | \$0.00 | \$0.00 | \$0.00 |
| CONVENIOS | \$0.00 | \$0.00 | \$0.00 | \$0.00 | \$0.00 | \$0.00 |
| DEUDA PÚBLICA | \$0.00 | \$0.00 | \$0.00 | \$0.00 | \$0.00 | \$0.00 |
| AMORTIZACIÓN DE LA DEUDA PÚBLICA | \$0.00 | \$0.00 | \$0.00 | \$0.00 | \$0.00 | \$0.00 |
| INTERESES DE LA DEUDA PÚBLICA | \$0.00 | \$0.00 | \$0.00 | \$0.00 | \$0.00 | \$0.00 |
| COMISIONES DE LA DEUDA PÚBLICA | \$0.00 | \$0.00 | \$0.00 | \$0.00 | \$0.00 | \$0.00 |
| GASTOS DE LA DEUDA PÚBLICA | \$0.00 | \$0.00 | \$0.00 | \$0.00 | \$0.00 | \$0.00 |


 CARLOS IGNACIO MIER BANUELOS
 DIRECTOR GENERAL


 ANAMELI GARCÍA MACÍAS
 SUBDIRECTORA ADMINISTRATIVA


 CARLOS SANTIBÁÑEZ RIVERA
 DIRECTOR ADMINISTRATIVO



Colegio de Estudios Científicos y Tecnológicos de Puebla
ESTADO DE PUEBLA

Estado Analítico del Ejercicio Presupuesto de Egresos

Clasificación por Objeto del Gasto (Capítulo y Concepto)


Del 01/ene./2019 Al 30/sep./2019

Fecha y 04/oct./2019


hora de Impresión 06:59 p. m.

Usr. supervisor
 Rep: rptEstadoPresupuestoEgresos_CP_CTO

| Concepto | Egresos | | | | | Subejercicio 6 = (3 - 4) |
|--|-------------------------|--------------------------------------|-------------------------|-------------------------|-------------------------|-------------------------------|
| | Aprobado 1 | Ampliaciones / (Reducciones) 2 | Modificado 3=(1+2) | Devengado 4 | Pagado 5 | |
| COSTOS POR COBERTURAS | \$0.00 | \$0.00 | \$0.00 | \$0.00 | \$0.00 | \$0.00 |
| APOYOS FINANCIEROS | \$0.00 | \$0.00 | \$0.00 | \$0.00 | \$0.00 | \$0.00 |
| ADEUDOS DE EJERCICIOS FISCALES ANTERIORES (ADEFAS) | \$0.00 | \$0.00 | \$0.00 | \$0.00 | \$0.00 | \$0.00 |
| Total del Gasto | \$188,972,492.00 | -\$18,878,142.63 | \$170,094,349.37 | \$111,080,541.19 | \$109,809,331.90 | \$59,013,808.18 |


 CARLOS IGNACIO MIER BANUELOS
 DIRECTOR GENERAL


 ANAMELI GARCÍA MACÍAS
 SUBDIRECTORA ADMINISTRATIVA


 CARLOS SANTIBÁÑEZ RIVERA
 DIRECTOR ADMINISTRATIVO

| Concepto | Egresos | | | | | Subejercicio |
|---|-------------------------|------------------------------|-------------------------|-------------------------|-------------------------|------------------------|
| | Aprobado | Ampliaciones / (Reducciones) | Modificado | Devengado | Pagado | |
| Gasto Corriente | \$187,353,921.00 | -\$18,994,272.13 | \$168,359,648.87 | \$110,700,592.79 | \$109,429,383.50 | \$57,659,056.08 |
| Gasto de Capital | \$1,618,571.00 | \$116,129.50 | \$1,734,700.50 | \$379,948.40 | \$379,948.40 | \$1,354,752.10 |
| Amortización de la deuda y disminución de pasivos | \$0.00 | \$0.00 | \$0.00 | \$0.00 | \$0.00 | \$0.00 |
| Pensiones y Jubilaciones | \$0.00 | \$0.00 | \$0.00 | \$0.00 | \$0.00 | \$0.00 |
| Participaciones | \$0.00 | \$0.00 | \$0.00 | \$0.00 | \$0.00 | \$0.00 |
| Total | \$188,972,492.00 | -\$18,878,142.63 | \$170,094,349.37 | \$111,080,541.19 | \$109,809,331.90 | \$59,013,808.18 |

CARLOS IGNACIO MIER BANUELOS

DIRECTOR GENERAL

ANAMELI GARCIA MACIAS

SUBDIRECTORA ADMINISTRATIVA

CARLOS SANTIBANEZ RIVERA

DIRECTOR ADMINISTRATIVO



Colegio de Estudios Científicos y Tecnológicos de Puebla
ESTADO DE PUEBLA

Estado Analítico del Ejercicio Presupuesto de Egresos
Clasificación Administrativa - Orden de Gobierno
 | Del 01/ene./2019 Al 30/sep./2019


Fecha y hora de Impresión | 04/oct./2019 07:03 p. m.

Usr: supervisor
 Rep: rptEstadoPresupuestoEgresos_UA3_GB_SC


| Concepto | Egresos | | | | | Subejercicio 6 = (3 - 4) |
|------------------------|---------------|--------------------------------------|-----------------------|----------------|-------------|-------------------------------|
| | Aprobado 1 | Ampliaciones / (Reducciones) 2 | Modificado 3=(1+2) | Devengado 4 | Pagado 5 | |
| TOTAL DEL GASTO | \$0.00 | \$0.00 | \$0.00 | \$0.00 | \$0.00 | \$0.00 |
| PODER EJECUTIVO | \$0.00 | \$0.00 | \$0.00 | \$0.00 | \$0.00 | \$0.00 |
| PODER LEGISLATIVO | \$0.00 | \$0.00 | \$0.00 | \$0.00 | \$0.00 | \$0.00 |
| PODER JUDICIAL | \$0.00 | \$0.00 | \$0.00 | \$0.00 | \$0.00 | \$0.00 |
| ORGANOS AUTÓNOMOS | \$0.00 | \$0.00 | \$0.00 | \$0.00 | \$0.00 | \$0.00 |



 CARLOS IGNACIO MIER BANUELOS
 DIRECTOR GENERAL



 CARLOS SANTIBANEZ RIVERA
 DIRECTOR ADMINISTRATIVO



 ANAMELL GARCIA MACIAS
 SUBDIRECTORA ADMINISTRATIVA




Colegio de Estudios Científicos y Tecnológicos de Puebla
ESTADO DE PUEBLA


Estado Analítico del Ejercicio Presupuesto de Egresos
Clasificación Administrativa - Sector Paraestatal
| Del 01/ene./2019 Al 30/sep./2019

Fecha y hora de Impresión | 04/oct./2019
07:03 p. m.

Usr: supervisor
Rep: rptEstadoPresupuestoEgresos_UA3_GB_SC

| Concepto | Egresos | | | | | Subejercicio 6 = (3 - 4) |
|---|------------------|--------------------------------------|-----------------------|------------------|------------------|-------------------------------|
| | Aprobado 1 | Ampliaciones / (Reducciones) 2 | Modificado 3=(1+2) | Devengado 4 | Pagado 5 | |
| TOTAL DEL GASTO | \$188,972,492.00 | -\$18,878,142.63 | \$170,094,349.37 | \$111,080,541.19 | \$109,809,331.90 | \$59,013,808.18 |
| ENTIDADES PARAESTATALES Y FIDEICOMISOS NO EMPRESARIALES Y NO FINANCIEROS | \$188,972,492.00 | -\$18,878,142.63 | \$170,094,349.37 | \$111,080,541.19 | \$109,809,331.90 | \$59,013,808.18 |
| INSTITUCIONES PÚBLICAS DE LA SEGURIDAD SOCIAL | \$0.00 | \$0.00 | \$0.00 | \$0.00 | \$0.00 | \$0.00 |
| ENTIDADES PARAESTATALES EMPRESARIALES NO FINANCIERAS CON PARTICIPACION ESTATAL MAYORITARIA | \$0.00 | \$0.00 | \$0.00 | \$0.00 | \$0.00 | \$0.00 |
| FIDEICOMISOS EMPRESARIALES NO FINANCIEROS CON PARTICIPACIÓN ESTATAL MAYORITARIA | \$0.00 | \$0.00 | \$0.00 | \$0.00 | \$0.00 | \$0.00 |
| ENTIDADES PARAESTATALES EMPRESARIALES FINANCIERAS MONETARIAS CON PARTICIPACION ESTATAL MAYORITARIA | \$0.00 | \$0.00 | \$0.00 | \$0.00 | \$0.00 | \$0.00 |
| ENTIDADES PARAESTATALES EMPRESARIALES FINANCIERAS NO MONETARIAS CON PARTICIPACION ESTATAL MAYORITARIA | \$0.00 | \$0.00 | \$0.00 | \$0.00 | \$0.00 | \$0.00 |
| FIDEICOMISOS FINANCIEROS PUBLICOS CON PARTICIPACION ESTATAL MAYORITARIA | \$0.00 | \$0.00 | \$0.00 | \$0.00 | \$0.00 | \$0.00 |


CARLOS IGNACIO MIER BANUELOS
DIRECTOR GENERAL


CARLOS SANTIBANEZ RIVERA
DIRECTOR ADMINISTRATIVO


ANAMELI GARCIA MACIAS
SUBDIRECTORA ADMINISTRATIVA



Colegio de Estudios Científicos y Tecnológicos de Puebla
ESTADO DE PUEBLA

Estado Analítico del Ejercicio Presupuesto de Egresos

Clasificación Funcional (Finalidad y Función)

| Del 01/ene./2019 Al 30/sep./2019

Fecha y 04/oct./2019

hora de Impresión 07:04 p. m.

Utr: supervisor
Rep: rptEstadoPresupuestoEgresos_FN3

| Concepto | Egresos | | | | | Subejercicio 6 = (3 - 4) |
|--|-------------------------|--------------------------------------|-------------------------|-------------------------|-------------------------|-------------------------------|
| | Aprobado 1 | Ampliaciones / (Reducciones) 2 | Modificado 3=(1+2) | Devengado 4 | Pagado 5 | |
| GOBIERNO | \$0.00 | \$0.00 | \$0.00 | \$0.00 | \$0.00 | \$0.00 |
| LEGISLACIÓN | \$0.00 | \$0.00 | \$0.00 | \$0.00 | \$0.00 | \$0.00 |
| JUSTICIA | \$0.00 | \$0.00 | \$0.00 | \$0.00 | \$0.00 | \$0.00 |
| COORDINACIÓN DE LA POLÍTICA DE GOBIERNO | \$0.00 | \$0.00 | \$0.00 | \$0.00 | \$0.00 | \$0.00 |
| RELACIONES EXTERIORES | \$0.00 | \$0.00 | \$0.00 | \$0.00 | \$0.00 | \$0.00 |
| ASUNTOS FINANCIEROS Y HACENDARIOS | \$0.00 | \$0.00 | \$0.00 | \$0.00 | \$0.00 | \$0.00 |
| SEGURIDAD NACIONAL | \$0.00 | \$0.00 | \$0.00 | \$0.00 | \$0.00 | \$0.00 |
| ASUNTOS DE ORDEN PÚBLICO Y DE SEGURIDAD INTERIOR | \$0.00 | \$0.00 | \$0.00 | \$0.00 | \$0.00 | \$0.00 |
| OTROS SERVICIOS GENERALES | \$0.00 | \$0.00 | \$0.00 | \$0.00 | \$0.00 | \$0.00 |
| DESARROLLO SOCIAL | \$188,972,492.00 | -\$18,878,142.63 | \$170,094,349.37 | \$111,080,541.19 | \$109,809,331.90 | \$59,013,808.18 |
| PROTECCIÓN AMBIENTAL | \$0.00 | \$0.00 | \$0.00 | \$0.00 | \$0.00 | \$0.00 |
| VIVIENDA Y SERVICIOS A LA COMUNIDAD | \$0.00 | \$0.00 | \$0.00 | \$0.00 | \$0.00 | \$0.00 |
| SALUD | \$0.00 | \$0.00 | \$0.00 | \$0.00 | \$0.00 | \$0.00 |
| RECREACIÓN, CULTURA Y OTRAS MANIFESTACIONES SOCIALES | \$0.00 | \$0.00 | \$0.00 | \$0.00 | \$0.00 | \$0.00 |
| EDUCACIÓN | \$188,972,492.00 | -\$18,878,142.63 | \$170,094,349.37 | \$111,080,541.19 | \$109,809,331.90 | \$59,013,808.18 |
| PROTECCIÓN SOCIAL | \$0.00 | \$0.00 | \$0.00 | \$0.00 | \$0.00 | \$0.00 |
| OTROS ASUNTOS SOCIALES | \$0.00 | \$0.00 | \$0.00 | \$0.00 | \$0.00 | \$0.00 |
| DESARROLLO ECONÓMICO | \$0.00 | \$0.00 | \$0.00 | \$0.00 | \$0.00 | \$0.00 |
| ASUNTOS ECONÓMICOS, COMERCIALES Y LABORALES EN GENERAL | \$0.00 | \$0.00 | \$0.00 | \$0.00 | \$0.00 | \$0.00 |
| AGROPECUARIA, SILVICULTURA, PESCA Y CAZA | \$0.00 | \$0.00 | \$0.00 | \$0.00 | \$0.00 | \$0.00 |
| COMBUSTIBLES Y ENERGÍA | \$0.00 | \$0.00 | \$0.00 | \$0.00 | \$0.00 | \$0.00 |
| MINERÍA, MANUFACTURAS Y CONSTRUCCIÓN | \$0.00 | \$0.00 | \$0.00 | \$0.00 | \$0.00 | \$0.00 |
| TRANSPORTE | \$0.00 | \$0.00 | \$0.00 | \$0.00 | \$0.00 | \$0.00 |

CARLOS IGNACIO MIER BANUELOS
DIRECTOR GENERAL

CARLOS SANTIBANEZ RIVERA
DIRECTOR ADMINISTRATIVO

ANAMELI GARCIA MACIAS
SUBDIRECTORA ADMINISTRATIVA




Colegio de Estudios Científicos y Tecnológicos de Puebla
ESTADO DE PUEBLA

Estado Analítico del Ejercicio Presupuesto de Egresos
Clasificación Funcional (Finalidad y Función)
| Del 01/ene./2019 Al 30/sep./2019


Fecha y hora de Impresión | 04/oct./2019
07:04 p. m.

Usu. supervisor
Rep: rptEstadoPresupuestoEgresos_FN3


| Concepto | Egresos | | | | | Subejercicio 6 = (3 - 4) |
|--|-------------------------|--------------------------------------|-------------------------|-------------------------|-------------------------|-------------------------------|
| | Aprobado 1 | Ampliaciones / (Reducciones) 2 | Modificado 3=(1+2) | Devengado 4 | Pagado 5 | |
| COMUNICACIONES | \$0.00 | \$0.00 | \$0.00 | \$0.00 | \$0.00 | \$0.00 |
| TURISMO | \$0.00 | \$0.00 | \$0.00 | \$0.00 | \$0.00 | \$0.00 |
| CIENCIA, TECNOLOGÍA E INNOVACIÓN | \$0.00 | \$0.00 | \$0.00 | \$0.00 | \$0.00 | \$0.00 |
| OTRAS INDUSTRIAS Y OTROS ASUNTOS ECONÓMICOS | \$0.00 | \$0.00 | \$0.00 | \$0.00 | \$0.00 | \$0.00 |
| OTRAS NO CLASIFICADAS EN FUNCIONES ANTERIORES | \$0.00 | \$0.00 | \$0.00 | \$0.00 | \$0.00 | \$0.00 |
| TRANSACCIONES DE LA DEUDA PÚBLICA / COSTO FINANCIERO D | \$0.00 | \$0.00 | \$0.00 | \$0.00 | \$0.00 | \$0.00 |
| TRANSFERENCIAS, PARTICIPACIONES Y APORTACIONES ENTRE I | \$0.00 | \$0.00 | \$0.00 | \$0.00 | \$0.00 | \$0.00 |
| SANEAMIENTO DEL SISTEMA FINANCIERO | \$0.00 | \$0.00 | \$0.00 | \$0.00 | \$0.00 | \$0.00 |
| ADEUDOS DE EJERCICIOS FISCALES ANTERIORES | \$0.00 | \$0.00 | \$0.00 | \$0.00 | \$0.00 | \$0.00 |
| Total del Gasto | \$188,972,492.00 | -\$18,878,142.63 | \$170,094,349.37 | \$111,080,541.19 | \$109,809,331.90 | \$59,013,808.18 |



CARLOS IGNACIO MIER BANUELOS
DIRECTOR GENERAL



ANAMEL GARCÍA MACÍAS
SUBDIRECTORA ADMINISTRATIVA



CARLOS SANTIBANEZ RIVERA
DIRECTOR ADMINISTRATIVO




Colegio de Estudios Científicos y Tecnológicos de Puebla
ESTADO DE PUEBLA
Endeudamiento Neto

Usu: supervisor
Rep: rptEndeudamientoNeto

Del 01/ene./2019 Al 30/sep./2019

Fecha y hora de Impresión 04/oct./2019 07:04 p. m.

| Identificación de Crédito o Instrumento | Contratación/Colocación | Amortización | Endeudamiento Neto |
|---|-------------------------|---------------|--------------------|
| | A | B | C=A-B |
| Créditos Bancarios | | | |
| Total Créditos Bancarios | \$0.00 | \$0.00 | \$0.00 |
| Otros Instrumentos de Deuda | | | |
| Total Otros Instrumentos de Deuda | \$0.00 | \$0.00 | \$0.00 |
| Total | \$0.00 | \$0.00 | \$0.00 |


CARLOS IGNACIO MIER BANUELOS

DIRECTOR GENERAL


ANAMELI GARCÍA MACÍAS

SUBDIRECTORA ADMINISTRATIVA


CARLOS SANTIBÁÑEZ RIVERA

DIRECTOR ADMINISTRATIVO



Colegio de Estudios Científicos y Tecnológicos de Puebla
ESTADO DE PUEBLA
Intereses de la Deuda

Usu: supervisor
Rep: rptInteresesdeLaDeuda

Del 01/ene./2019 Al 30/sep./2019

Fecha y hora de Impresión | 04/oct./2019
07:06 p. m.

| Identificación de Crédito o Instrumento | Devengado | Pagado |
|---|-----------|--------|
| Créditos Bancarios | | |
| Total de Intereses de Créditos Bancarios | \$0.00 | \$0.00 |
| Otros Instrumentos de Deuda | | |
| Total de Intereses de Otros Instrumentos de Deuda | \$0.00 | \$0.00 |


CARLOS IGNACIO MIER BANUELOS

DIRECTOR GENERAL


CARLOS SANTIBANEZ RIVERA

DIRECTOR ADMINISTRATIVO


ANAMELI GARCIA MACIAS

SUBDIRECTORA ADMINISTRATIVA

Gasto por Categoría Programática
Del 01 de Enero al 30 de Septiembre 2019

| Concepto | Egresos | | | | | Subejercicio |
|--|----------------|-------------------------------|----------------|----------------|----------------|---------------|
| | Aprobado | Ampliaciones (Reducciones) | Modificado | Devengado | Pagado | |
| Programas | 188,972,492.00 | 18,878,142.63 | 170,094,349.37 | 111,080,541.19 | 109,809,331.90 | 59,013,808.18 |
| Subsidios: Sector Social y Privado o Entidades Federativas y Municipios | - | - | - | - | - | - |
| Sujetos a Reglas de Operación | - | - | - | - | - | - |
| Otros Subsidios | - | - | - | - | - | - |
| Desempeño de las Funciones | 188,972,492.00 | 18,878,142.63 | 170,094,349.37 | 111,080,541.19 | 109,809,331.90 | 59,013,808.18 |
| Prestación de Servicios Públicos | 188,972,492.00 | 18,878,142.63 | 170,094,349.37 | 111,080,541.19 | 109,809,331.90 | 59,013,808.18 |
| Provisión de Bienes Públicos | - | - | - | - | - | - |
| Planeación, seguimiento y evaluación de políticas públicas | - | - | - | - | - | - |
| Promoción y fomento | - | - | - | - | - | - |
| Regulación y supervisión | - | - | - | - | - | - |
| Funciones de las Fuerzas Armadas (Únicamente Gobierno Federal) | - | - | - | - | - | - |
| Específicos | - | - | - | - | - | - |
| Proyectos de Inversión | - | - | - | - | - | - |
| Administración y de Apoyo | - | - | - | - | - | - |
| Apoyo al proceso presupuestario y para mejorar la eficiencia institucional | - | - | - | - | - | - |
| Apoyo a la función pública y al mejoramiento de la gestión | - | - | - | - | - | - |
| Operaciones ajenas | - | - | - | - | - | - |
| Compromisos | - | - | - | - | - | - |
| Obligaciones de cumplimiento de resolución Jurisdiccional | - | - | - | - | - | - |
| Desastres Naturales | - | - | - | - | - | - |
| Obligaciones | - | - | - | - | - | - |
| Pensiones y jubilaciones | - | - | - | - | - | - |
| Aportaciones a la seguridad social | - | - | - | - | - | - |
| Aportaciones a fondos de estabilización | - | - | - | - | - | - |
| Aportaciones a fondos de inversión y reestructura de pensiones | - | - | - | - | - | - |
| Programas de Gasto Federalizado (Gobierno Federal) | - | - | - | - | - | - |
| Gasto Federalizado | - | - | - | - | - | - |
| Participaciones a entidades federativas y municipios | - | - | - | - | - | - |
| Costo financiero, deuda o apoyos a deudores y ahorradores de la banca | - | - | - | - | - | - |
| Adeudo de ejercicios fiscales anteriores | - | - | - | - | - | - |
| Total del Gasto | 188,972,492.00 | 18,878,142.63 | 170,094,349.37 | 111,080,541.19 | 109,809,331.90 | 59,013,808.18 |

CARLOS IGNACIO MIER BAÑUELOS

DIRECTOR GENERAL

CARLOS SANTIBÁÑEZ RIVERA

DIRECTOR ADMINISTRATIVO

ANABEL GARCÍA MAGIÁS

SUBDIRECTORA ADMINISTRATIVA



Colegio de Estudios Científicos y Tecnológicos de Puebla

ESTADO DE PUEBLA

Indicadores de Postura Fiscal

del 01/ene./2019 al 30/sep./2019


Usu supervisor
Rep: rptIndicadoresPosturaFiscal

Fecha y hora de Impresión 04/oct./2019 07:07 p. m.


| Concepto | Estimado | Devengado | Pagado |
|---|-------------------------|-------------------------|-------------------------|
| I. Ingresos Presupuestarios (I=1+2) | \$188,972,492.00 | \$122,168,455.62 | \$122,168,455.62 |
| 1. Ingresos del Gobierno de la Entidad Federativa | \$0.00 | \$0.00 | \$0.00 |
| 2. Ingresos del Sector Paraestatal | \$188,972,492.00 | \$122,168,455.62 | \$122,168,455.62 |
| II. Egresos Presupuestarios (II=3+4) | \$188,972,492.00 | \$111,080,541.19 | \$109,809,331.90 |
| 3. Egresos del Gobierno de la Entidad Federativa | \$0.00 | \$0.00 | \$0.00 |
| 4. Egresos del Sector Paraestatal | \$188,972,492.00 | \$111,080,541.19 | \$109,809,331.90 |
| III. Balance Presupuestario (Superávit o Déficit) (III = I - II) | \$0.00 | \$11,087,914.43 | \$12,359,123.72 |

| Concepto | Estimado | Devengado | Pagado |
|---|---------------|------------------------|------------------------|
| Balance Presupuestario (Superávit o Déficit) | \$0.00 | \$11,087,914.43 | \$12,359,123.72 |
| Intereses, Comisiones y Gastos de la Deuda | \$0.00 | \$0.00 | \$0.00 |
| V. Balance Primario (Superávit o Déficit) (V= III - IV) | \$0.00 | \$11,087,914.43 | \$12,359,123.72 |

| Concepto | Estimado | Devengado | Pagado |
|--|---------------|---------------|---------------|
| A. Financiamiento | \$0.00 | \$0.00 | \$0.00 |
| B. Amortización de la deuda | \$0.00 | \$0.00 | \$0.00 |
| C. Endeudamiento ó desendeudamiento (C = A - B) | \$0.00 | \$0.00 | \$0.00 |

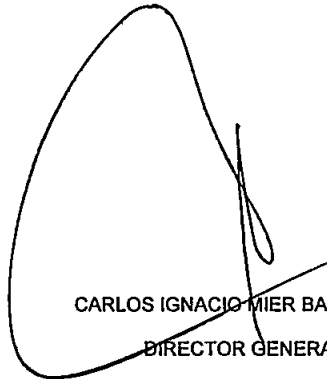

 CARLOS IGNACIO MIER BANUELOS
 DIRECTOR GENERAL


 CARLOS SANTIBAÑEZ RIVERA
 DIRECTOR ADMINISTRATIVO



 ANAMELL GARCIA MACIAS
 SUBDIRECTORA ADMINISTRATIVA




NO APLICA



CARLOS IGNACIO MIER BAÑUELOS
DIRECTOR GENERAL



CARLOS SANTIBAÑEZ RIVERA
DIRECTOR ADMINISTRATIVO



ANAMELI GARCIA MACIAS
SUBDIRECTORA ADMINISTRATIVA