

Colegio de Estudios Científicos y Tecnológicos del Estado de Puebla (a)					
Estado de Situación Financiera Detallado - LDF					
Al 31 de diciembre de 2018 y al 31 de Diciembre de 2019 (b)					
(PESOS)					
Concepto (c)	2019 (d)	31 de diciembre de 2018 (e)	Concepto (c)	2019 (d)	31 de diciembre de 2018 (e)
<b>ACTIVO</b>			<b>PASIVO</b>		
<b>Activo Circulante</b>			<b>Pasivo Circulante</b>		
a Efectivo y Equivalentes (a=a1+a2+a3+a4+a5+a6+a7)	38,533,471.57	32,473,853.46	a Cuentas por Pagar a Corto Plazo (a=a1+a2+a3+a4+a5+a6+a7+a8+a9)	14,774,729.60	7,557,160.63
a1 Efectivo	-	-	a1 Servicios Personales por Pagar a Corto Plazo	2,000,167.29	1,748,729.45
a2 Bancos/Tesorería	27,568,500.69	22,271,175.57	a2 Proveedores por Pagar a Corto Plazo	1,058,912.28	159,403.00
a3 Bancos/Dependencias y Otros	-	-	a3 Contratistas por Obras Públicas por Pagar a Corto Plazo	-	-
a4 Inversiones Temporales (Hasta 3 meses)	10,964,970.88	10,202,477.89	a4 Participaciones y Aportaciones por Pagar a Corto Plazo	-	-
a5 Fondos con Afectación Específica	-	-	a5 Transferencias Otorgadas por Pagar a Corto Plazo	-	-
a6 Depósitos de Fondos de Terceros en Garantía y/o Administración	-	-	a6 Intereses, Comisiones y Otros Gastos de la Deuda Pública por Pagar a Corto Plazo	-	-
a7 Otros Efectivos y Equivalentes	-	-	a7 Retenciones y Contribuciones por Pagar a Corto Plazo	6,750,685.36	5,634,107.68
b Derechos a Recibir Efectivo o Equivalentes (b=b1+b2+b3+b4+b5+b6+b7)	9,605,096.00	9,568,731.56	a8 Devoluciones de la Ley de Ingresos por Pagar a Corto Plazo	-	-
b1 Inversiones Financieras de Corto Plazo	-	-	a9 Otras Cuentas por Pagar a Corto Plazo	4,964,964.67	14,920.50
b2 Cuentas por Cobrar a Corto Plazo	-	-	b Documentos por Pagar a Corto Plazo (b=b1+b2+b3)	-	-
b3 Deudores Diversos por Cobrar a Corto Plazo	9,605,096.00	9,568,731.56	b1 Documentos Comerciales por Pagar a Corto Plazo	-	-
b4 Ingresos por Recuperar a Corto Plazo	-	-	b2 Documentos con Contratistas por Obras Públicas por Pagar a Corto Plazo	-	-
b5 Deudores por Anticipos de la Tesorería a Corto Plazo	-	-	b3 Otros Documentos por Pagar a Corto Plazo	-	-
b6 Préstamos Otorgados a Corto Plazo	-	-	c Porción a Corto Plazo de la Deuda Pública a Largo Plazo (c=c1+c2)	-	-
b7 Otros Derechos a Recibir Efectivo o Equivalentes a Corto Plazo	-	-	c1 Porción a Corto Plazo de la Deuda Pública	-	-
c Derechos a Recibir Bienes o Servicios (c=c1+c2+c3+c4+c5)	-	-	c2 Porción a Corto Plazo de Arrendamiento Financiero	-	-
c1 Anticipo a Proveedores por Adquisición de Bienes y Prestación de Servicios a Corto Plazo	-	-	d Títulos y Valores a Corto Plazo	-	-
c2 Anticipo a Proveedores por Adquisición de Bienes Inmuebles y Muebles a Corto Plazo	-	-	e Pasivos Diferidos a Corto Plazo (e=e1+e2+e3)	-	-
c3 Anticipo a Proveedores por Adquisición de Bienes Intangibles a Corto Plazo	-	-	e1 Ingresos Cobrados por Adelantado a Corto Plazo	-	-
c4 Anticipo a Contratistas por Obras Públicas a Corto Plazo	-	-	e2 Intereses Cobrados por Adelantado a Corto Plazo	-	-
c5 Otros Derechos a Recibir Bienes o Servicios a Corto Plazo	-	-	e3 Otros Pasivos Diferidos a Corto Plazo	-	-
d Inventarios (d=d1+d2+d3+d4+d5)	-	-	f Fondos y Bienes de Terceros en Garantía y/o Administración a Corto Plazo (f=f1+f2+f3+f4+f5+f6)	-	-
d1 Inventario de Mercancías para Venta	-	-	f1 Fondos en Garantía a Corto Plazo	-	-
d2 Inventario de Mercancías Terminadas	-	-	f2 Fondos en Administración a Corto Plazo	-	-
d3 Inventario de Mercancías en Proceso de Elaboración	-	-	f3 Fondos Contingentes a Corto Plazo	-	-
d4 Inventario de Materias Primas, Materiales y Suministros para Producción	-	-	f4 Fondos de Fideicomisos, Mandatos y Contratos Análogos a Corto Plazo	-	-
d5 Bienes en Tránsito	-	-	f5 Otros Fondos de Terceros en Garantía y/o Administración a Corto Plazo	-	-
e Almacenes	-	-	f6 Valores y Bienes en Garantía a Corto Plazo	-	-
f Estimación por Pérdida o Deterioro de Activos Circulantes (f=f1+f2)	-	-	g Provisiones a Corto Plazo (g=g1+g2+g3)	123,749.38	119,991.45
f1 Estimaciones para Cuentas Incoobrables por Derechos a Recibir Efectivo o Equivalentes	-	-	g1 Provisión para Demandas y Juicios a Corto Plazo	-	-
f2 Estimación por Deterioro de Inventarios	-	-	g2 Provisión para Contingencias a Corto Plazo	-	-
g Otros Activos Circulantes (g=g1+g2+g3+g4)	-	-	g3 Otras Provisiones a Corto Plazo	123,749.38	119,991.45
g1 Valores en Garantía	-	-	h Otros Pasivos a Corto Plazo (h=h1+h2+h3)	-	-
g2 Bienes en Garantía (excluye depósitos de fondos)	-	-	h1 Ingresos por Clasificar	-	-
g3 Bienes Derivados de Embargos, Decomisos, Aseguramientos y Dación en Pago	-	-	h2 Recaudación por Participar	-	-
g4 Adquisición con Fondos de Terceros	-	-	h3 Otros Pasivos Circulantes	-	-
<b>IA. Total de Activos Circulantes (IA = a + b + c + d + e + f + g)</b>	<b>48,138,567.57</b>	<b>42,042,385.02</b>	<b>IIA. Total de Pasivos Circulantes (IIA = a + b + c + d + e + f + g + h)</b>	<b>14,898,478.98</b>	<b>7,677,152.08</b>
<b>Activo No Circulante</b>			<b>Pasivo No Circulante</b>		
a Inversiones Financieras a Largo Plazo	-	-	a Cuentas por Pagar a Largo Plazo	-	-
b Derechos a Recibir Efectivo o Equivalentes a Largo Plazo	-	-	b Documentos por Pagar a Largo Plazo	-	-
c Bienes Inmuebles, Infraestructura y Construcciones en Proceso	71,135,214.79	71,135,214.79	c Deuda Pública a Largo Plazo	-	-
d Bienes Muebles	79,528,010.98	78,676,747.77	d Pasivos Diferidos a Largo Plazo	-	-
e Activos Intangibles	172,456.68	172,456.68	e Fondos y Bienes de Terceros en Garantía y/o en Administración a Largo Plazo	6,680,650.89	6,680,650.89
f Depreciación, Deterioro y Amortización Acumulada de Bienes	11,698,338.28	10,854,487.35	f Provisiones a Largo Plazo	-	-
g Activos Diferidos	-	-	<b>IIB. Total de Pasivos No Circulantes (IIB = a + b + c + d + e + f)</b>	<b>6,680,650.89</b>	<b>6,680,650.89</b>
h Estimación por Pérdida o Deterioro de Activos no Circulantes	-	-	<b>II. Total del Pasivo (II = IIA + IIB)</b>	<b>21,579,129.87</b>	<b>14,357,802.97</b>
i Otros Activos no Circulantes	-	-	<b>HACIENDA PÚBLICA/PATRIMONIO</b>		
<b>IB. Total de Activos No Circulantes (IB = a + b + c + d + e + f + g + h + i)</b>	<b>139,137,344.17</b>	<b>139,129,931.89</b>	<b>IIIA. Hacienda Pública/Patrimonio Contribuido (IIIA = a + b + c)</b>	<b>139,802,527.40</b>	<b>139,802,527.40</b>
<b>I. Total del Activo (I = IA + IB)</b>	<b>187,275,911.74</b>	<b>181,172,316.91</b>	a Aportaciones	139,802,527.40	139,802,527.40
			b Donaciones de Capital	-	-
			c Actualización de la Hacienda Pública/Patrimonio	-	-
			<b>IIIB. Hacienda Pública/Patrimonio Generado (IIIB = a + b + c + d + e)</b>	<b>25,894,254.47</b>	<b>27,011,986.54</b>
			a Resultados del Ejercicio (Ahorro/ Desahorro)	3,972,510.95	6,611,552.60
			b Resultados de Ejercicios Anteriores	21,945,503.99	33,623,539.14
			c Revalúos	-	-
			d Reservas	-	-
			e Rectificaciones de Resultados de Ejercicios Anteriores	23,760.47	-
			<b>IIIC. Exceso o Insuficiencia en la Actualización de la Hacienda Pública/Patrimonio (IIIC=a+b)</b>		
			a Resultado por Posición Monetaria	-	-
			b Resultado por Tenencia de Activos no Monetarios	-	-
			<b>III. Total Hacienda Pública/Patrimonio (III = IIIA + IIIB + IIIC)</b>	<b>165,696,781.87</b>	<b>166,814,513.94</b>
			<b>IV. Total del Pasivo y Hacienda Pública/Patrimonio (IV = II + III)</b>	<b>187,275,911.74</b>	<b>181,172,316.91</b>

CARLOS IGNACIO MIER BAÑUELOS  
DIRECTOR GENERAL

CARLOS SANTIBAÑEZ RIVERA  
DIRECTOR ADMINISTRATIVO

ANAMELI GARCÍA MACÍAS  
SUBDIRECTORA ADMINISTRATIVA

**Colegio de Estudios Científicos y Tecnológicos del Estado de Puebla (a)**  
**Informe Analítico de la Deuda Pública y Otros Pasivos - LDF**  
**Del 1 de Enero al 31 de Diciembre de 2019 (b)**


(PESOS)							
Denominación de la Deuda Pública y Otros Pasivos (c)	Saldo al 31 de diciembre de 2018 (d)	Disposiciones del Periodo (e)	Amortizaciones del Periodo (f)	Revaluaciones, Reclasificaciones y Otros Ajustes (g)	Saldo Final del Periodo h=d+e-f+g	Pago de Intereses del Periodo (i)	Pago de Comisiones y demás costos asociados durante el Periodo (j)
<b>1. Deuda Pública (1=A+B)</b>							
<b>A. Corto Plazo (A=a1+a2+a3)</b>							
a1) Instituciones de Crédito							
a2) Títulos y Valores							
a3) Arrendamientos Financieros							
<b>B. Largo Plazo (B=b1+b2+b3)</b>							
b1) Instituciones de Crédito							
b2) Títulos y Valores							
b3) Arrendamientos Financieros							
<b>2. Otros Pasivos</b>	14,357,802.97				21,579,129.87		
<b>3. Total de la Deuda Pública y Otros Pasivos</b>	14,357,802.97				21,579,129.87		
<b>4. Deuda Contingente 1 (Informativo)</b>							
A. Deuda Contingente 1							
B. Deuda Contingente 2							
C. Deuda Contingente XX							
<b>5. Valor de Instrumentos Bono Cupón Cero 2 (Informativo)</b>							
A. Instrumento Bono Cupón Cero 1							
B. Instrumento Bono Cupón Cero 2							
C. Instrumento Bono Cupón Cero XX							

1. Se refiere a cualquier Financiamiento sin fuente o garantía de pago definida, que sea asumida de manera solidaria o subsidiaria por las Entidades Federativas con sus Municipios, organismos descentralizados y empresas de participación estatal mayoritaria y fideicomisos, locales o municipales, y por los Municipios con sus respectivos organismos descentralizados y empresas de participación municipal mayoritaria.

2. Se refiere al valor del Bono Cupón Cero que respalda el pago de los créditos asociados al mismo (Activo).

Obligaciones a Corto Plazo (k)	Monto Contratado (l)	Plazo Pactado (m)	Tasa de Interés (n)	Comisiones y Costos Relacionados (o)	Tasa Efectiva (p)
<b>6. Obligaciones a Corto Plazo (Informativo)</b>					
A. Crédito 1					
B. Crédito 2					
C. Crédito XX					

  
**CARLOS IGNACIO HIER BAÑUELOS**  
 DIRECTOR GENERAL

  
**CARLOS SANTIBÁÑEZ RIVERA**  
 DIRECTOR ADMINISTRATIVO

  
**ANAMEL GARCÍA MACÍAS**  
 SUBDIRECTORA ADMINISTRATIVA



Colegio de Estudios Científicos y Tecnológicos del Estado de Puebla (a)

Informe Analítico de Obligaciones Diferentes de Financiamientos – LDF

Del 1 de Enero al 31 de Diciembre de 2019 (b)

(PESOS)

Denominación de las Obligaciones Diferentes de Financiamiento (c)	Fecha del Contrato (d)	Fecha de inicio de operación del proyecto (e)	Fecha de vencimiento (f)	Monto de la inversión pactado (g)	Plazo pactado (h)	Monto promedio mensual del pago de la contraprestación (i)	Monto promedio mensual del pago de la contraprestación correspondiente al pago de inversión (j)	Monto pagado de la inversión al XX de XXXX de 20XX (k)	Monto pagado de la inversión actualizado al XX de XXXX de 20XX (l)	Saldo pendiente por pagar de la inversión al XX de XXXX de 20XX (m = g - l)
<b>A. Asociaciones Público Privadas (APP's) (A=a+b+c+d)</b> a) APP 1 b) APP 2 c) APP 3 d) APP XX										
<b>B. Otros Instrumentos (B=a+b+c+d)</b> a) Otro Instrumento 1 b) Otro Instrumento 2 c) Otro Instrumento 3 d) Otro Instrumento XX										
<b>C. Total de Obligaciones Diferentes de Financiamiento (C=A+B)</b>										

  
CARLOS IGNACIO MIER BAÑUELOS  
DIRECTOR GENERAL

  
CARLOS SANTIBAÑEZ RIVERA  
DIRECTOR ADMINISTRATIVO

  
ANAMELI GARCIA MACIAS  
SUBDIRECTORA ADMINISTRATIVA



**Colegio de Estudios Científicos y Tecnológicos del Estado de Puebla (a)**  
**Balance Presupuestario - LDF**  
**Del 1 de Enero al 31 de Diciembre de 2019 (b)**  
**(PESOS)**

Concepto (c)	Estimado/ Aprobado (d)	Devengado	Recaudado/ Pagado
<b>A. Ingresos Totales (A = A1+A2+A3)</b>	<b>188,972,492.00</b>	<b>182,200,769.48</b>	<b>182,200,769.48</b>
A1. Ingresos de Libre Disposición	1,952,170.00	4,824,204.88	4,824,204.88
A2. Transferencias Federales Etiquetadas	187,020,322.00	177,376,564.60	177,376,564.60
A3. Financiamiento Neto	-	-	-
<b>B. Egresos Presupuestarios<sup>1</sup> (B = B1+B2)</b>	<b>188,972,492.00</b>	<b>178,259,431.28</b>	<b>175,449,956.99</b>
B1. Gasto No Etiquetado (sin incluir Amortización de la Deuda Pública)	11,649,770.00	13,078,298.18	12,268,991.18
B2. Gasto Etiquetado (sin incluir Amortización de la Deuda Pública)	177,322,722.00	165,181,133.10	163,180,965.81
<b>C. Remanentes del Ejercicio Anterior (C = C1 + C2)</b>		-	-
C1. Remanentes de Ingresos de Libre Disposición aplicados en el periodo			
C2. Remanentes de Transferencias Federales Etiquetadas aplicados en el periodo			
<b>I. Balance Presupuestario (I = A - B + C)</b>	-	<b>3,941,338.20</b>	<b>6,750,812.49</b>
<b>II. Balance Presupuestario sin Financiamiento Neto (II = I - A3)</b>	-	<b>3,941,338.20</b>	<b>6,750,812.49</b>
<b>III. Balance Presupuestario sin Financiamiento Neto y sin Remanentes del Ejercicio Anterior (III = II - C)</b>	-	<b>3,941,338.20</b>	<b>6,750,812.49</b>

Concepto	Aprobado	Devengado	Pagado
<b>E. Intereses, Comisiones y Gastos de la Deuda (E = E1+E2)</b>	-	-	-
E1. Intereses, Comisiones y Gastos de la Deuda con Gasto No Etiquetado			
E2. Intereses, Comisiones y Gastos de la Deuda con Gasto Etiquetado			
<b>IV. Balance Primario (IV = III - E)</b>	-	<b>3,941,338.20</b>	<b>6,750,812.49</b>

Concepto	Estimado/ Aprobado	Devengado	Recaudado/ Pagado
<b>F. Financiamiento (F = F1 + F2)</b>	-	-	-
F1. Financiamiento con Fuente de Pago de Ingresos de Libre Disposición			
F2. Financiamiento con Fuente de Pago de Transferencias Federales Etiquetadas			
<b>G. Amortización de la Deuda (G = G1 + G2)</b>	-	-	-
G1. Amortización de la Deuda Pública con Gasto No Etiquetado			
G2. Amortización de la Deuda Pública con Gasto Etiquetado			
<b>A3. Financiamiento Neto (A3 = F - G)</b>	-	-	-

Concepto	Estimado/ Aprobado	Devengado	Recaudado/ Pagado
A1. Ingresos de Libre Disposición	1,952,170.00	4,824,204.88	4,824,204.88
A3.1 Financiamiento Neto con Fuente de Pago de Ingresos de Libre Disposición (A3.1 = F1 - G1)	-	-	-
F1. Financiamiento con Fuente de Pago de Ingresos de Libre Disposición	-	-	-
G1. Amortización de la Deuda Pública con Gasto No Etiquetado	-	-	-
B1. Gasto No Etiquetado (sin incluir Amortización de la Deuda Pública)	11,649,770.00	13,078,298.18	12,268,991.18
C1. Remanentes de Ingresos de Libre Disposición aplicados en el periodo	-	-	-
<b>V. Balance Presupuestario de Recursos Disponibles (V = A1 + A3.1 - B1 + C1)</b>	<b>9,697,600.00</b>	<b>8,254,093.30</b>	<b>7,444,786.30</b>
<b>VI. Balance Presupuestario de Recursos Disponibles sin Financiamiento Neto (VI = V - A3.1)</b>	<b>9,697,600.00</b>	<b>8,254,093.30</b>	<b>7,444,786.30</b>

Concepto	Estimado/ Aprobado	Devengado	Recaudado/ Pagado
A2. Transferencias Federales Etiquetadas	187,020,322.00	177,376,564.60	177,376,564.60
A3.2 Financiamiento Neto con Fuente de Pago de Transferencias Federales Etiquetadas (A3.2 = F2 - G2)	-	-	-
F2. Financiamiento con Fuente de Pago de Transferencias Federales Etiquetadas	-	-	-
G2. Amortización de la Deuda Pública con Gasto Etiquetado	-	-	-
B2. Gasto Etiquetado (sin incluir Amortización de la Deuda Pública)	177,322,722.00	165,181,133.10	163,180,965.81
C2. Remanentes de Transferencias Federales Etiquetadas aplicados en el periodo		-	-
VII. Balance Presupuestario de Recursos Etiquetados (VII = A2 + A3.2 - B2 + C2)	9,697,600.00	12,195,431.50	14,195,598.79
VIII. Balance Presupuestario de Recursos Etiquetados sin Financiamiento Neto (VIII = VII - A3.2)	9,697,600.00	12,195,431.50	14,195,598.79



CARLOS IGNACIO MIER BAÑUELOS  
DIRECTOR GENERAL



CARLOS SANTIBAÑEZ RIVERA  
DIRECTOR ADMINISTRATIVO



ANAMELI GARCÍA MACÍAS  
SUBDIRECTORA ADMINISTRATIVA



**Colegio de Estudios Científicos y Tecnológicos del Estado de Puebla (a)**  
**Estado Analítico de Ingresos Detallado - LDF**  
**Del 1 de Enero al 31 de Diciembre de 2019 (b)**  
**(PESOS)**


Concepto (c)	Ingreso					Diferencia (e)
	Estimado (d)	Ampliaciones/ (Reducciones)	Modificado	Devengado	Recaudado	
<b>Ingresos de Libre Disposición</b>						
A. Impuestos			-			-
B. Cuotas y Aportaciones de Seguridad Social			-			-
C. Contribuciones de Mejoras			-			-
D. Derechos			-			-
E. Productos	1,119,690.00	320,456.17	799,233.83	799,233.83	799,233.83	320,456.17
F. Aprovechamientos			-			-
G. Ingresos por Ventas de Bienes y Prestación Servicio	832,480.00	3,192,491.05	4,024,971.05	4,024,971.05	4,024,971.05	3,192,491.05
H. Participaciones			-			-
(H=h1+h2+h3+h4+h5+h6+h7+h8+h9+h10+h11)			-			-
h1) Fondo General de Participaciones			-			-
h2) Fondo de Fomento Municipal			-			-
h3) Fondo de Fiscalización y Recaudación			-			-
h4) Fondo de Compensación			-			-
h5) Fondo de Extracción de Hidrocarburos			-			-
h6) Impuesto Especial Sobre Producción y Servicios			-			-
h7) 0.136% de la Recaudación Federal Participable			-			-
h8) 3.17% Sobre Extracción de Petróleo			-			-
h9) Gasolinas y Diésel			-			-
h10) Fondo del Impuesto Sobre la Renta			-			-
h11) Fondo de Estabilización de los Ingresos de las Entidades Federativas			-			-
I. Incentivos Derivados de la Colaboración Fiscal (I=i1+i2+i3+i4+i5)			-			-
i1) Tenencia o Uso de Vehículos			-			-
i2) Fondo de Compensación ISAN			-			-
i3) Impuesto Sobre Automóviles Nuevos			-			-
i4) Fondo de Compensación de Repechos-Intermedios			-			-
i5) Otros Incentivos Económicos			-			-
J. Transferencias y Asignaciones			-			-
K. Convenios			-			-
k1) Otros Convenios y Subsidios			-			-
L. Otros Ingresos de Libre Disposición (L=l1+l2)			-			-
l1) Participaciones en Ingresos Locales			-			-
l2) Otros Ingresos de Libre Disposición			-			-
<b>I. Total de Ingresos de Libre Disposición (I=A+B+C+D+E+F+G+H+I+J+K+L)</b>	<b>1,952,170.00</b>	<b>2,872,034.88</b>	<b>4,824,204.88</b>	<b>4,824,204.88</b>	<b>4,824,204.88</b>	<b>2,872,034.88</b>
<b>Ingresos Excedentes de Ingresos de Libre Disposición</b>						
<b>Transferencias Federales Etiquetadas</b>						
A. Aportaciones (A=a1+a2+a3+a4+a5+a6+a7+a8)			-			-
a1) Fondo de Aportaciones para la Nómina Educativa y Gasto Operativo			-			-
a2) Fondo de Aportaciones para los Servicios de Salud			-			-
a3) Fondo de Aportaciones para la Infraestructura Social			-			-
a4) Fondo de Aportaciones para el Fortalecimiento de los Municipios y de las Demarcaciones Territoriales del Distrito Federal			-			-
a5) Fondo de Aportaciones Múltiples			-			-
a6) Fondo de Aportaciones para la Educación Tecnológica y de Adultos			-			-
a7) Fondo de Aportaciones para la Seguridad Pública de los Estados y del Distrito Federal			-			-
a8) Fondo de Aportaciones para el Fortalecimiento de las Entidades Federativas			-			-
B. Convenios (B=b1+b2+b3+b4)			-			-
b1) Convenios de Protección Social en Salud			-			-
b2) Convenios de Descentralización			-			-
b3) Convenios de Reasignación			-			-
b4) Otros Convenios y Subsidios			-			-
C. Fondos Distintos de Aportaciones (C=c1+c2)			-			-
c1) Fondo para Entidades Federativas y Municipios Productores de Hidrocarburos			-			-
c2) Fondo Minero			-			-
D. Transferencias, Asignaciones, Subsidios y Subvenciones, y Pensiones y Jubilaciones	187,020,322.00	9,643,757.40	177,376,564.60	177,376,564.60	177,376,564.60	9,643,757.40



Colegio de Estudios Científicos y Tecnológicos del Estado de Puebla (a)  
Estado Analítico de Ingresos Detallado - LDF  
Del 1 de Enero al 31 de Diciembre de 2019 (b)  
(PESOS)

Concepto (c)	Ingreso					Diferencia (e)
	Estimado (d)	Ampliaciones/ (Reducciones)	Modificado	Devengado	Recaudado	
E. Otras Transferencias Federales Etiquetadas			-			-
II. Total de Transferencias Federales Etiquetadas (II = A + B + C + D + E)	187,020,322.00	9,643,757.40	177,376,564.60	177,376,564.60	177,376,564.60	9,643,757.40
III. Ingresos Derivados de Financiamientos (III = A)	-	-	-	-	-	-
A. Ingresos Derivados de Financiamientos						
IV. Total de Ingresos (IV = I + II + III)	188,972,492.00	6,771,722.52	182,200,769.48	182,200,769.48	182,200,769.48	6,771,722.52
Datos Informativos						
1. Ingresos Derivados de Financiamientos con Fuente de Pago de Ingresos de Libre Disposición			-			-
2. Ingresos Derivados de Financiamientos con Fuente de Pago de Transferencias Federales Etiquetadas			-			-
3. Ingresos Derivados de Financiamientos (3 = 1 + 2)	-	-	-	-	-	-

  
CARLOS IGNACIO MIER BAÑUELOS  
DIRECTOR GENERAL

  
CARLOS SANTIBÁÑEZ RIVERA  
DIRECTOR ADMINISTRATIVO

  
ANAMELI GARCÍA MACÍAS  
SUBDIRECTORA ADMINISTRATIVA



**Colegio de Estudios Científicos y Tecnológicos del Estado de Puebla (a)**  
**Estado Analítico del Ejercicio del Presupuesto de Egresos Detallado - LDF**  
**Clasificación por Objeto del Gasto (Capítulo y Concepto)**  
**Del 1 de Enero al 31 de Diciembre de 2019 (b)**  
**(PESOS)**

Concepto (c)	Egresos					Subejercicio (e)
	Aprobado (d)	Ampliaciones/ (Reducciones)	Modificado	Devengado	Pagado	
<b>I. Gasto No Etiquetado (I=A+B+C+D+E+F+G+H+I)</b>	<b>11,649,770.00</b>	<b>1,428,528.18</b>	<b>13,078,298.18</b>	<b>13,078,298.18</b>	<b>12,268,991.18</b>	-
<b>A. Servicios Personales (A=a1+a2+a3+a4+a5+a6+a7)</b>	-	2,417,887.46	2,417,887.46	2,417,887.46	2,417,887.46	-
a1) Remuneraciones al Personal de Carácter Permanente	-	465,093.99	465,093.99	465,093.99	465,093.99	-
a2) Remuneraciones al Personal de Carácter Transitorio	-	-	-	-	-	-
a3) Remuneraciones Adicionales y Especiales	-	-	-	-	-	-
a4) Seguridad Social	-	1,952,793.47	1,952,793.47	1,952,793.47	1,952,793.47	-
a5) Otras Prestaciones Sociales y Económicas	-	-	-	-	-	-
a6) Previsiones	-	-	-	-	-	-
a7) Pago de Estímulos a Servidores Públicos	-	-	-	-	-	-
<b>B. Materiales y Suministros (B=b1+b2+b3+b4+b5+b6+b7+b8+b9)</b>	1,030,446.80	588,662.42	441,784.38	441,784.38	441,784.38	-
b1) Materiales de Administración, Emisión de Documentos y Artículos Oficiales	50,000.00	73.05	49,926.95	49,926.95	49,926.95	-
b2) Alimentos y Utensilios	-	-	-	-	-	-
b3) Materias Primas y Materiales de Producción y Comercialización	-	-	-	-	-	-
b4) Materiales y Artículos de Construcción y de Reparación	778,346.80	460,124.22	318,222.58	318,222.58	318,222.58	-
b5) Productos Químicos, Farmacéuticos y de Laboratorio	-	-	-	-	-	-
b6) Combustibles, Lubricantes y Aditivos	137,100.00	119,103.21	17,996.79	17,996.79	17,996.79	-
b7) Vestuario, Blancos, Prendas de Protección y Artículos Deportivos	-	8,265.00	8,265.00	8,265.00	8,265.00	-
b8) Materiales y Suministros Para Seguridad	-	-	-	-	-	-
b9) Herramientas, Refacciones y Accesorios Menores	65,000.00	17,626.94	47,373.06	47,373.06	47,373.06	-
<b>C. Servicios Generales (C=c1+c2+c3+c4+c5+c6+c7+c8+c9)</b>	8,540,752.20	907,740.59	9,448,492.79	9,448,492.79	8,639,185.79	-
c1) Servicios Básicos	200,000.00	39,226.36	160,773.64	160,773.64	160,773.64	-
c2) Servicios de Arrendamiento	360,000.00	104,112.83	255,887.17	255,887.17	255,887.17	-
c3) Servicios Profesionales, Científicos, Técnicos y Otros Servicios	684,200.00	2,527,978.66	3,212,178.66	3,212,178.66	3,212,178.66	-
c4) Servicios Financieros, Bancarios y Comerciales	440,000.00	2,722.64	437,277.36	437,277.36	437,277.36	-
c5) Servicios de Instalación, Reparación, Mantenimiento y Conservación	130,224.00	255,014.01	385,238.01	385,238.01	385,238.01	-
c6) Servicios de Comunicación Social y Publicidad	-	3,000.00	3,000.00	3,000.00	3,000.00	-
c7) Servicios de Traslado y Viáticos	336,600.00	212,576.84	124,023.16	124,023.16	124,023.16	-
c8) Servicios Oficiales	439,000.00	302,066.02	741,066.02	741,066.02	741,066.02	-
c9) Otros Servicios Generales	5,950,728.20	1,821,679.43	4,129,048.77	4,129,048.77	3,319,741.77	-
<b>D. Transferencias, Asignaciones, Subsidios y Otras Ayudas (D=d1+d2+d3+d4+d5+d6+d7+d8+d9)</b>	460,000.00	189,879.66	270,120.34	270,120.34	270,120.34	-
d1) Transferencias Internas y Asignaciones al Sector Público	-	-	-	-	-	-
d2) Transferencias al Resto del Sector Público	-	-	-	-	-	-
d3) Subsidios y Subvenciones	-	-	-	-	-	-
d4) Ayudas Sociales	460,000.00	189,879.66	270,120.34	270,120.34	270,120.34	-
d5) Pensiones y Jubilaciones	-	-	-	-	-	-
d6) Transferencias a Fideicomisos, Mandatos y Otros Análogos	-	-	-	-	-	-
d7) Transferencias a la Seguridad Social	-	-	-	-	-	-
d8) Donativos	-	-	-	-	-	-
d9) Transferencias al Exterior	-	-	-	-	-	-
<b>E. Bienes Muebles, Inmuebles e Intangibles (E=e1+e2+e3+e4+e5+e6+e7+e8+e9)</b>	1,618,571.00	1,118,557.79	500,013.21	500,013.21	500,013.21	-
e1) Mobiliario y Equipo de Administración	1,335,386.00	1,294,900.26	40,485.74	40,485.74	40,485.74	-
e2) Mobiliario y Equipo Educativo y Recreativo	130,220.50	-	-	-	-	-
e3) Equipo e Instrumental Médico y de Laboratorio	-	459,527.47	459,527.47	459,527.47	459,527.47	-
e4) Vehículos y Equipo de Transporte	-	-	-	-	-	-
e5) Equipo de Defensa y Seguridad	-	-	-	-	-	-
e6) Maquinaria, Otros Equipos y Herramientas	152,964.50	152,964.50	-	-	-	-
e7) Activos Biológicos	-	-	-	-	-	-
e8) Bienes Inmuebles	-	-	-	-	-	-
e9) Activos Intangibles	-	-	-	-	-	-
<b>F. Inversión Pública (F=f1+f2+f3)</b>	-	-	-	-	-	-
f1) Obra Pública en Bienes de Dominio Público	-	-	-	-	-	-
f2) Obra Pública en Bienes Propios	-	-	-	-	-	-
f3) Proyectos Productivos y Acciones de Fomento	-	-	-	-	-	-
<b>G. Inversiones Financieras y Otras Provisiones (G=g1+g2+g3+g4+g5+g6+g7)</b>	-	-	-	-	-	-
g1) Inversiones Para el Fomento de Actividades Productivas	-	-	-	-	-	-
g2) Acciones y Participaciones de Capital	-	-	-	-	-	-
g3) Compra de Títulos y Valores	-	-	-	-	-	-
g4) Concesión de Préstamos	-	-	-	-	-	-
g5) Inversiones en Fideicomisos, Mandatos y Otros Análogos	-	-	-	-	-	-
Fideicomiso de Desastres Naturales (Informativo)	-	-	-	-	-	-
g6) Otras Inversiones Financieras	-	-	-	-	-	-
g7) Provisiones para Contingencias y Otras Erogaciones Especiales	-	-	-	-	-	-
<b>H. Participaciones y Aportaciones (H=h1+h2+h3)</b>	-	-	-	-	-	-
h1) Participaciones	-	-	-	-	-	-
h2) Aportaciones	-	-	-	-	-	-
h3) Convenios	-	-	-	-	-	-
<b>I. Deuda Pública (I=i1+i2+i3+i4+i5+i6+i7)</b>	-	-	-	-	-	-
i1) Amortización de la Deuda Pública	-	-	-	-	-	-
i2) Intereses de la Deuda Pública	-	-	-	-	-	-
i3) Comisiones de la Deuda Pública	-	-	-	-	-	-
i4) Gastos de la Deuda Pública	-	-	-	-	-	-
i5) Costo por Coberturas	-	-	-	-	-	-
i6) Apoyos Financieros	-	-	-	-	-	-
i7) Adeudos de Ejercicios Fiscales Anteriores (ADEFAS)	-	-	-	-	-	-





**Colegio de Estudios Científicos y Tecnológicos del Estado de Puebla (a)**  
**Estado Analítico del Ejercicio del Presupuesto de Egresos Detallado - LDF**  
**Clasificación por Objeto del Gasto (Capítulo y Concepto)**  
**Del 1 de Enero al 31 de Diciembre de 2019 (b)**  
**(PESOS)**

Concepto (c)	Egresos					Subejercicio (e)
	Aprobado (d)	Ampliaciones/ (Reducciones)	Modificado	Devengado	Pagado	
<b>II. Gasto Etiquetado (II=A+B+C+D+E+F+G+H+I)</b>	<b>177,322,722.00</b>	<b>12,141,588.90</b>	<b>165,181,133.10</b>	<b>165,181,133.10</b>	<b>163,180,965.81</b>	-
<b>A. Servicios Personales (A=a1+a2+a3+a4+a5+a6+a7)</b>	<b>170,011,596.00</b>	<b>13,151,136.22</b>	<b>156,860,459.78</b>	<b>156,860,459.78</b>	<b>154,860,292.49</b>	-
a1) Remuneraciones al Personal de Carácter Permanente	88,465,161.00	1,023,145.91	87,442,015.09	87,442,015.09	87,442,015.09	-
a2) Remuneraciones al Personal de Carácter Transitorio	-	-	-	-	-	-
a3) Remuneraciones Adicionales y Especiales	23,652,356.00	2,730,228.75	20,922,127.25	20,922,127.25	20,922,127.25	-
a4) Seguridad Social	25,397,178.00	2,719,994.91	22,677,183.09	22,677,183.09	20,680,397.55	-
a5) Otras Prestaciones Sociales y Económicas	31,820,658.00	6,388,778.82	25,431,879.18	25,431,879.18	25,428,497.43	-
a6) Previsiones	-	-	-	-	-	-
a7) Pago de Estímulos a Servidores Públicos	676,243.00	288,987.83	387,255.17	387,255.17	387,255.17	-
<b>B. Materiales y Suministros (B=b1+b2+b3+b4+b5+b6+b7+b8+b9)</b>	<b>3,359,830.00</b>	<b>1,310,027.09</b>	<b>4,669,857.09</b>	<b>4,669,857.09</b>	<b>4,669,857.09</b>	-
b1) Materiales de Administración, Emisión de Documentos y Artículos Oficiales	1,622,060.00	146,370.14	1,768,430.14	1,768,430.14	1,768,430.14	-
b2) Alimentos y Utensilios	181,916.00	77,497.01	104,418.99	104,418.99	104,418.99	-
b3) Materias Primas y Materiales de Producción y Comercialización	-	-	-	-	-	-
b4) Materiales y Artículos de Construcción y de Reparación	233,846.00	1,428,256.45	1,662,102.45	1,662,102.45	1,662,102.45	-
b5) Productos Químicos, Farmacéuticos y de Laboratorio	75,927.00	81,992.56	157,919.56	157,919.56	157,919.56	-
b6) Combustibles, Lubricantes y Aditivos	832,267.00	285,844.00	546,423.00	546,423.00	546,423.00	-
b7) Vestuario, Blancos, Prendas de Protección y Artículos Deportivos	111,534.00	14,423.34	125,957.34	125,957.34	125,957.34	-
b8) Materiales y Suministros Para Seguridad	-	-	-	-	-	-
b9) Herramientas, Refacciones y Accesorios Menores	302,280.00	2,325.61	304,605.61	304,605.61	304,605.61	-
<b>C. Servicios Generales (C=c1+c2+c3+c4+c5+c6+c7+c8+c9)</b>	<b>3,951,296.00</b>	<b>893,278.89</b>	<b>3,058,017.11</b>	<b>3,058,017.11</b>	<b>3,058,017.11</b>	-
c1) Servicios Básicos	1,525,902.00	366,106.60	1,159,795.40	1,159,795.40	1,159,795.40	-
c2) Servicios de Arrendamiento	336,950.00	143,192.40	193,757.60	193,757.60	193,757.60	-
c3) Servicios Profesionales, Científicos, Técnicos y Otros Servicios	220,850.00	17,614.37	238,464.37	238,464.37	238,464.37	-
c4) Servicios Financieros, Bancarios y Comerciales	160,500.00	89,059.27	71,440.73	71,440.73	71,440.73	-
c5) Servicios de Instalación, Reparación, Mantenimiento y Conservación	200,363.00	334,093.38	534,456.38	534,456.38	534,456.38	-
c6) Servicios de Comunicación Social y Publicidad	267,306.00	150,685.38	116,620.64	116,620.64	116,620.64	-
c7) Servicios de Traslado y Viáticos	850,894.00	320,603.91	530,290.09	530,290.09	530,290.09	-
c8) Servicios Oficiales	91,280.00	16,278.22	75,001.78	75,001.78	75,001.78	-
c9) Otros Servicios Generales	297,251.00	159,060.88	138,190.12	138,190.12	138,190.12	-
<b>D. Transferencias, Asignaciones, Subsidios y Otras Ayudas (D=d1+d2+d3+d4+d5+d6+d7+d8+d9)</b>	<b>-</b>	<b>241,549.12</b>	<b>241,549.12</b>	<b>241,549.12</b>	<b>241,549.12</b>	-
d1) Transferencias Internas y Asignaciones al Sector Público	-	-	-	-	-	-
d2) Transferencias al Resto del Sector Público	-	-	-	-	-	-
d3) Subsidios y Subvenciones	-	-	-	-	-	-
d4) Ayudas Sociales	-	241,549.12	241,549.12	241,549.12	241,549.12	-
d5) Pensiones y Jubilaciones	-	-	-	-	-	-
d6) Transferencias a Fideicomisos, Mandatos y Otros Análogos	-	-	-	-	-	-
d7) Transferencias a la Seguridad Social	-	-	-	-	-	-
d8) Donativos	-	-	-	-	-	-
d9) Transferencias al Exterior	-	-	-	-	-	-
<b>E. Bienes Muebles, Inmuebles e Intangibles (E=e1+e2+e3+e4+e5+e6+e7+e8+e9)</b>	<b>-</b>	<b>351,250.00</b>	<b>351,250.00</b>	<b>351,250.00</b>	<b>351,250.00</b>	-
e1) Mobiliario y Equipo de Administración	-	176,250.00	176,250.00	176,250.00	176,250.00	-
e2) Mobiliario y Equipo Educativo y Recreativo	-	175,000.00	175,000.00	175,000.00	175,000.00	-
e3) Equipo e Instrumental Médico y de Laboratorio	-	-	-	-	-	-
e4) Vehículos y Equipo de Transporte	-	-	-	-	-	-
e5) Equipo de Defensa y Seguridad	-	-	-	-	-	-
e6) Maquinaria, Otros Equipos y Herramientas	-	-	-	-	-	-
e7) Activos Biológicos	-	-	-	-	-	-
e8) Bienes Inmuebles	-	-	-	-	-	-
e9) Activos Intangibles	-	-	-	-	-	-
<b>F. Inversión Pública (F=f1+f2+f3)</b>	<b>-</b>	<b>-</b>	<b>-</b>	<b>-</b>	<b>-</b>	-
f1) Obra Pública en Bienes de Dominio Público	-	-	-	-	-	-
f2) Obra Pública en Bienes Propios	-	-	-	-	-	-
f3) Proyectos Productivos y Acciones de Fomento	-	-	-	-	-	-
<b>G. Inversiones Financieras y Otras Provisiones (G=g1+g2+g3+g4+g5+g6+g7)</b>	<b>-</b>	<b>-</b>	<b>-</b>	<b>-</b>	<b>-</b>	-
g1) Inversiones Para el Fomento de Actividades Productivas	-	-	-	-	-	-
g2) Acciones y Participaciones de Capital	-	-	-	-	-	-
g3) Compra de Títulos y Valores	-	-	-	-	-	-
g4) Concesión de Préstamos	-	-	-	-	-	-
g5) Inversiones en Fideicomisos, Mandatos y Otros Análogos	-	-	-	-	-	-
Fideicomiso de Desastres Naturales (Informativo)	-	-	-	-	-	-
g6) Otras Inversiones Financieras	-	-	-	-	-	-
g7) Provisiones para Contingencias y Otras Erogaciones Especiales	-	-	-	-	-	-
<b>H. Participaciones y Aportaciones (H=h1+h2+h3)</b>	<b>-</b>	<b>-</b>	<b>-</b>	<b>-</b>	<b>-</b>	-
h1) Participaciones	-	-	-	-	-	-
h2) Aportaciones	-	-	-	-	-	-
h3) Convenios	-	-	-	-	-	-
<b>I. Deuda Pública (I=i1+i2+i3+i4+i5+i6+i7)</b>	<b>-</b>	<b>-</b>	<b>-</b>	<b>-</b>	<b>-</b>	-
i1) Amortización de la Deuda Pública	-	-	-	-	-	-
i2) Intereses de la Deuda Pública	-	-	-	-	-	-
i3) Comisiones de la Deuda Pública	-	-	-	-	-	-
i4) Gastos de la Deuda Pública	-	-	-	-	-	-
i5) Costo por Coberturas	-	-	-	-	-	-
i6) Apoyos Financieros	-	-	-	-	-	-
i7) Adeudos de Ejercicios Fiscales Anteriores (ADEFAS)	-	-	-	-	-	-
<b>III. Total de Egresos (III = I + II)</b>	<b>188,972,492.00</b>	<b>10,713,060.72</b>	<b>178,259,431.28</b>	<b>178,259,431.28</b>	<b>175,449,956.99</b>	-

CARLOS IGNACIO MER BAÑUELOS  
DIRECTOR GENERAL

CARLOS SANTIBAÑEZ RIVERA  
DIRECTOR ADMINISTRATIVO

ANABELI GARCÍA MACÍAS  
SUBDIRECTORA ADMINISTRATIVA









Colegio de Estudios Científicos y Tecnológicos del Estado de Puebla (a)  
Estado Analítico del Ejercicio del Presupuesto de Egresos Detallado - LDF  
Clasificación Funcional (Finalidad y Función)  
Del 1 de Enero al 31 de Diciembre de 2019 (b)  
(PESOS)

Concepto (c)	Egresos					Subejercicio (e)
	Aprobado (d)	Ampliaciones/ (Reducciones)	Modificado	Devengado	Pagado	
D. Otras No Clasificadas en Funciones Anteriores (D=d1+d2+d3+d4)	-	-	-	-	-	-
d1) Transacciones de la Deuda Publica / Costo Financiero de la Deuda						
d2) Transferencias, Participaciones y Aportaciones Entre Diferentes Niveles y Ordenes de Gobierno						
d3) Saneamiento del Sistema Financiero						
d4) Adeudos de Ejercicios Fiscales Anteriores						
III. Total de Egresos (III = I + II)	188,972,492.00	10,713,060.72	178,259,431.28	178,259,431.28	175,449,956.99	-

  
CARLOS IGNACIO MIER BAÑUELOS  
DIRECTOR GENERAL

  
CARLOS SANTIBÁÑEZ RIVERA  
DIRECTOR ADMINISTRATIVO

  
ANAMELI GARCÍA MACÍAS  
SUBDIRECTORA ADMINISTRATIVA



**Colegio de Estudios Científicos y Tecnológicos del Estado de Puebla**  
**Estado Analítico del Ejercicio del Presupuesto de Egresos Detallado - LDF**  
**Clasificación de Servicios Personales por categoría**  
**Del 1 de Enero al 31 de Diciembre de 2019 (b)**  
**(PESOS)**

Concepto (c)	Egresos					Subejercicio (e)
	Aprobado (d)	Ampliaciones/ (Reducciones)	Modificado	Devengado	Pagado	
<b>I. Gasto No Etiquetado (I=A+B+C+D+E+F)</b>	-	2,417,887.46	2,417,887.46	2,417,887.46	2,417,887.46	-
A. Personal Administrativo y de Servicio Público	-	2,417,887.46	2,417,887.46	2,417,887.46	2,417,887.46	-
B. Magisterio	-	-	-	-	-	-
C. Servicios de Salud ( C=c1+c2)	-	-	-	-	-	-
c1) Personal Administrativo	-	-	-	-	-	-
c2) Personal médico, Paramédico y afin	-	-	-	-	-	-
D. Seguridad Pública	-	-	-	-	-	-
E. Gastos asociados a la implementacion de nuevas leyes federales o reformas a la mismas (E=e1+e2)	-	-	-	-	-	-
e1) Nombre del programa o Ley 1	-	-	-	-	-	-
e2) Nombre del programa o Ley 1	-	-	-	-	-	-
F. Sentencias laborales definitivas	-	-	-	-	-	-
<b>II. Gasto Etiquetado (II=A+B+C+D+E+F)</b>	170,011,596.00	13,151,136.22	156,860,459.78	156,860,459.78	154,860,292.49	-
A. Personal Administrativo y de Servicio Público	170,011,596.00	13,151,136.22	156,860,459.78	156,860,459.78	154,860,292.49	-
B. Magisterio	-	-	-	-	-	-
C. Servicios de Salud ( C=c1+c2)	-	-	-	-	-	-
c1) Personal Administrativo	-	-	-	-	-	-
c2) Personal médico, Paramédico y afin	-	-	-	-	-	-
D. Seguridad Pública	-	-	-	-	-	-
E. Gastos asociados a la implementacion de nuevas leyes federales o reformas a la mismas (E=e1+e2)	-	-	-	-	-	-
e1) Nombre del programa o Ley 1	-	-	-	-	-	-
e2) Nombre del programa o Ley 1	-	-	-	-	-	-
F. Sentencias laborales definitivas	-	-	-	-	-	-
<b>III. Total del Gasto en Servicios Personales (III = I + II)</b>	170,011,596.00	10,733,248.76	159,278,347.24	159,278,347.24	157,278,179.95	-

  
 CARLOS IGNACIO MIER BAÑUELOS  
 DIRECTOR GENERAL

  
 CARLOS SANTIBAÑEZ RIVERA  
 DIRECTOR ADMINISTRATIVO

  
 ANAMELI GARCIA MACIAS  
 SUBDIRECTORA ADMINISTRATIVA