



# Colegio de Estudios Científicos y Tecnológicos del Estado de Puebla

## ESTADO DE PUEBLA

### Estado de Situación Financiera

Al 30/sep./2021

Usr: supervisor  
Rep: rptEstadoSituacionFinanciera

Fecha y | 07/oct./2021  
hora de Impresión | 01:25 p. m.

	<u>2021</u>	<u>2020</u>		<u>2021</u>	<u>2020</u>
<b>ACTIVO</b>			<b>PASIVO</b>		
<b>ACTIVO CIRCULANTE</b>	<b><u>\$40,149,744.87</u></b>	<b><u>\$27,187,128.25</u></b>	<b>PASIVO CIRCULANTE</b>	<b><u>\$3,255,558.31</u></b>	<b><u>\$11,794,801.89</u></b>
EFFECTIVO Y EQUIVALENTES	\$39,968,496.41	\$27,187,128.25	CUENTAS POR PAGAR A CORTO PLAZO	\$3,242,220.53	\$11,781,464.11
DERECHOS A RECIBIR EFECTIVO O EQUIVALENTES	\$181,248.46	\$0.00	DOCUMENTOS POR PAGAR A CORTO PLAZO	\$0.00	\$0.00
DERECHOS A RECIBIR BIENES O SERVICIOS	\$0.00	\$0.00	PORCIÓN A CORTO PLAZO DE LA DEUDA PÚBLICA A LARGO PLAZO	\$0.00	\$0.00
INVENTARIOS	\$0.00	\$0.00	TÍTULOS Y VALORES A CORTO PLAZO	\$0.00	\$0.00
ALMACENES	\$0.00	\$0.00	PASIVOS DIFERIDOS A CORTO PLAZO	\$0.00	\$0.00
ESTIMACIÓN POR PÉRDIDA O DETERIORO DE ACTIVOS CIRCULANTES	\$0.00	\$0.00	FONDOS Y BIENES DE TERCEROS EN GARANTÍA Y/O ADMINISTRACIÓN	\$0.00	\$0.00
OTROS ACTIVOS CIRCULANTES	\$0.00	\$0.00	PROVISIONES A CORTO PLAZO	\$13,337.78	\$13,337.78
<b>Total de Activos Circulantes</b>	<b><u>\$40,149,744.87</u></b>	<b><u>\$27,187,128.25</u></b>	OTROS PASIVOS A CORTO PLAZO	\$0.00	\$0.00
<b>ACTIVO NO CIRCULANTE</b>	<b><u>\$139,717,837.81</u></b>	<b><u>\$139,717,837.81</u></b>	<b>Total de Pasivos Circulantes</b>	<b><u>\$3,255,558.31</u></b>	<b><u>\$11,794,801.89</u></b>
INVERSIONES FINANCIERAS A LARGO PLAZO	\$0.00	\$0.00	<b>PASIVO NO CIRCULANTE</b>	<b><u>\$6,680,650.89</u></b>	<b><u>\$6,680,650.89</u></b>
DERECHOS A RECIBIR EFECTIVO O EQUIVALENTES A LARGO PLAZO	\$0.00	\$0.00	CUENTAS POR PAGAR A LARGO PLAZO	\$0.00	\$0.00
BIENES INMUEBLES, INFRAESTRUCTURA Y CONSTRUCCIONES	\$71,135,214.79	\$71,135,214.79	DOCUMENTOS POR PAGAR A LARGO PLAZO	\$0.00	\$0.00
BIENES MUEBLES	\$82,284,147.39	\$82,284,147.39	DEUDA PÚBLICA A LARGO PLAZO	\$0.00	\$0.00
ACTIVOS INTANGIBLES	\$172,456.68	\$172,456.68	PASIVOS DIFERIDOS A LARGO PLAZO	\$0.00	\$0.00
DEPRECIACIÓN, DETERIORO Y AMORTIZACIÓN ACUMULADA	-\$13,873,981.05	-\$13,873,981.05	FONDOS Y BIENES DE TERCEROS EN GARANTÍA Y/O ADMINISTRACIÓN	\$0.00	\$0.00
ACTIVOS DIFERIDOS	\$0.00	\$0.00	PROVISIONES A LARGO PLAZO	\$6,680,650.89	\$6,680,650.89
ESTIMACIÓN POR PÉRDIDA O DETERIORO DE ACTIVOS NO CIRCULANTES	\$0.00	\$0.00	<b>Total de Pasivos No Circulantes</b>	<b><u>\$6,680,650.89</u></b>	<b><u>\$6,680,650.89</u></b>
OTROS ACTIVOS NO CIRCULANTES	\$0.00	\$0.00			
<b>Total de Activos No Circulantes</b>	<b><u>\$139,717,837.81</u></b>	<b><u>\$139,717,837.81</u></b>	<b>Total del Pasivo</b>	<b><u>\$9,936,209.20</u></b>	<b><u>\$18,475,452.78</u></b>
<b>Total del Activo</b>	<b><u>\$179,867,582.68</u></b>	<b><u>\$166,904,966.06</u></b>	<b>HACIENDA PÚBLICA/ PATRIMONIO</b>		
			<b>HACIENDA PÚBLICA/PATRIMONIO CONTRIBUIDO</b>	<b><u>\$139,802,527.40</u></b>	<b><u>\$139,802,527.40</u></b>
			APORTACIONES	\$139,802,527.40	\$139,802,527.40
			DONACIONES DE CAPITAL	\$0.00	\$0.00
			ACTUALIZACIÓN DE LA HACIENDA PÚBLICA/PATRIMONIO	\$0.00	\$0.00
			<b>HACIENDA PÚBLICA /PATRIMONIO GENERADO</b>	<b><u>\$8,626,985.88</u></b>	<b><u>\$8,626,985.88</u></b>
			RESULTADOS DEL EJERCICIO (AHORRO/ DESAHORRO)	\$21,501,860.20	-\$7,698,537.03
			RESULTADOS DE EJERCICIOS ANTERIORES	\$8,650,746.35	\$10,349,283.38
			REVALÚOS	\$0.00	\$0.00
			RESERVAS	\$0.00	\$0.00
			RECTIFICACIONES DE RESULTADOS DE EJERCICIOS ANTERIORES	-\$23,760.47	-\$23,760.47
			<b>EXCESO O INSUFICIENCIA EN LA ACTUALIZACIÓN DE LA HACIENDA PÚBLICA/PATRIMONIO</b>	<b><u>\$0.00</u></b>	<b><u>\$0.00</u></b>
			RESULTADO POR POSICIÓN MONETARIA	\$0.00	\$0.00
			RESULTADO POR TENENCIA DE ACTIVOS NO MONETARIOS	\$0.00	\$0.00
			<b>Total Hacienda Pública/Patrimonio</b>	<b><u>\$169,931,373.48</u></b>	<b><u>\$148,429,513.28</u></b>
			<b>Total del Pasivo y Hacienda Pública/Patrimonio</b>	<b><u>\$179,867,582.68</u></b>	<b><u>\$166,904,966.06</u></b>



# Colegio de Estudios Científicos y Tecnológicos del Estado de Puebla ESTADO DE PUEBLA

## Estado de Situación Financiera

Al 30/sep./2021

Usu: supervisor

Rep: rptEstadoSituacionFinanciera


Fecha y 07/oct./2021

hora de Impresión 01:25 p. m.

2021

2020

"Bajo protesta de decir verdad declaramos que los Estados Financieros y sus notas, son razonablemente correctos y son responsabilidad del emisor".

  
ARTURO JUAREZ MARTINEZ  
ENCARGADO DEL DESPACHO DE LA DIRECCION GENERAL

  
CARLOS SANTIBANEZ RIVERA  
DIRECTOR ADMINISTRATIVO

  
ANAMELI GARCIA MACIAS  
SUBDIRECTORA ADMINISTRATIVA



# Colegio de Estudios Científicos y Tecnológicos del Estado de Puebla ESTADO DE PUEBLA

## Estado de Variación en la Hacienda Pública Del 01/ene/2021 Al 30/sep./2021

Usu: supervisor  
Rep: rptEstadoVariacionHacienda

Fecha y 07/oct./2021  
hora de Impresión 01:28 p. m.

Concepto	Hacienda Publica/ Patrimonio Contribuido	Hacienda Publica/ Patrimonio Generado De Ejercicios Anteriores	Hacienda Publica/ Patrimonio/ Generado Del Ejercicio	Exceso o Insuficiencia en la Actualización de la Hacienda Pública / Patrimonio	Total
<b>HACIENDA PÚBLICA/PATRIMONIO CONTRIBUIDO NETO DE 2020</b>	<b>\$139,802,527.40</b>	<b>\$0.00</b>	<b>\$0.00</b>	<b>\$0.00</b>	<b>\$139,802,527.40</b>
APORTACIONES	\$139,802,527.40	\$0.00	\$0.00	\$0.00	\$139,802,527.40
DONACIONES DE CAPITAL	\$0.00	\$0.00	\$0.00	\$0.00	\$0.00
ACTUALIZACIÓN DE LA HACIENDA PÚBLICA/PATRIMONIO	\$0.00	\$0.00	\$0.00	\$0.00	\$0.00
<b>HACIENDA PÚBLICA /PATRIMONIO GENERADO NETO DE 2020</b>	<b>\$0.00</b>	<b>\$16,325,522.91</b>	<b>-\$7,698,537.03</b>	<b>\$0.00</b>	<b>\$8,626,985.88</b>
RESULTADOS DEL EJERCICIO (AHORRO/ DESAHORRO)	\$0.00	\$0.00	-\$7,698,537.03	\$0.00	-\$7,698,537.03
RESULTADOS DE EJERCICIOS ANTERIORES	\$0.00	\$16,349,283.38	\$0.00	\$0.00	\$16,349,283.38
REVALÚOS	\$0.00	\$0.00	\$0.00	\$0.00	\$0.00
RESERVAS	\$0.00	\$0.00	\$0.00	\$0.00	\$0.00
RECTIFICACIONES DE RESULTADOS DE EJERCICIOS ANTERIORES	\$0.00	-\$23,760.47	\$0.00	\$0.00	-\$23,760.47
<b>EXCESO O INSUFICIENCIA EN LA ACTUALIZACIÓN DE LA HACIENDA PÚBLICA/ PATRIMONIO NETO DE 2020</b>	<b>\$0.00</b>	<b>\$0.00</b>	<b>\$0.00</b>	<b>\$0.00</b>	<b>\$0.00</b>
RESULTADO POR POSICIÓN MONETARIA	\$0.00	\$0.00	\$0.00	\$0.00	\$0.00
RESULTADO POR TENENCIA DE ACTIVOS NO MONETARIOS	\$0.00	\$0.00	\$0.00	\$0.00	\$0.00
<b>HACIENDA PÚBLICA / PATRIMONIO NETO FINAL DE 2020</b>	<b>\$139,802,527.40</b>	<b>\$16,325,522.91</b>	<b>-\$7,698,537.03</b>	<b>\$0.00</b>	<b>\$148,429,513.28</b>
<b>CAMBIOS EN LA HACIENDA PÚBLICA/PATRIMONIO CONTRIBUIDO NETO DE 2021</b>	<b>\$0.00</b>	<b>\$0.00</b>	<b>\$0.00</b>	<b>\$0.00</b>	<b>\$0.00</b>
APORTACIONES	\$0.00	\$0.00	\$0.00	\$0.00	\$0.00
DONACIONES DE CAPITAL	\$0.00	\$0.00	\$0.00	\$0.00	\$0.00
ACTUALIZACIÓN DE LA HACIENDA PÚBLICA/PATRIMONIO	\$0.00	\$0.00	\$0.00	\$0.00	\$0.00
<b>VARIACIONES DE LA HACIENDA PÚBLICA / PATRIMONIO GENERADO NETO DE 2021</b>	<b>\$0.00</b>	<b>-\$7,698,537.03</b>	<b>\$29,200,397.23</b>	<b>\$0.00</b>	<b>\$21,501,860.20</b>
RESULTADOS DEL EJERCICIO (AHORRO/ DESAHORRO)	\$0.00	\$0.00	\$21,501,860.20	\$0.00	\$21,501,860.20
RESULTADOS DE EJERCICIOS ANTERIORES	\$0.00	-\$7,698,537.03	\$7,698,537.03	\$0.00	\$0.00
REVALÚOS	\$0.00	\$0.00	\$0.00	\$0.00	\$0.00
RESERVAS	\$0.00	\$0.00	\$0.00	\$0.00	\$0.00
RECTIFICACIONES DE RESULTADOS DE EJERCICIOS ANTERIORES	\$0.00	\$0.00	\$0.00	\$0.00	\$0.00
<b>CAMBIOS EN EL EXCESO O INSUFICIENCIA EN LA ACTUALIZACIÓN DE LA HACIENDA PÚBLICA/ PATRIMONIO NETO DE 2021</b>	<b>\$0.00</b>	<b>\$0.00</b>	<b>\$0.00</b>	<b>\$0.00</b>	<b>\$0.00</b>
RESULTADO POR POSICIÓN MONETARIA	\$0.00	\$0.00	\$0.00	\$0.00	\$0.00
RESULTADO POR TENENCIA DE ACTIVOS NO MONETARIOS	\$0.00	\$0.00	\$0.00	\$0.00	\$0.00
<b>HACIENDA PÚBLICA / PATRIMONIO NETO FINAL DE 2021</b>	<b>\$139,802,527.40</b>	<b>\$8,626,985.88</b>	<b>\$21,501,860.20</b>	<b>\$0.00</b>	<b>\$169,931,373.48</b>





**Colegio de Estudios Científicos y Tecnológicos del Estado de Puebla  
ESTADO DE PUEBLA**

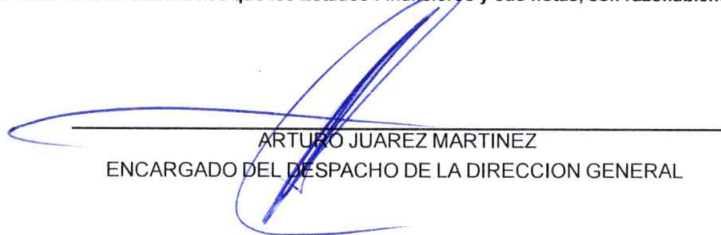
**Estado de Variación en la Hacienda Pública  
Del 01/ene/2021 Al 30/sep./2021**

Usu:  
Rep: cionHacienda

Fecha y hora de Impresión | 07/oct./2021  
01:28 p. m.

Concepto	Hacienda Publica/ Patrimonio Contribuido	Hacienda Publica/ Patrimonio Generado De Ejercicios Anteriores	Hacienda Publica/ Patrimonio Generado Del Ejercicio	Exceso o Insuficiencia en la Actualización de la Hacienda Pública / Patrimonio	Total
----------	--	---	--	--	-------

"Bajo protesta de decir verdad declaramos que los Estados Financieros y sus notas, son razonablemente correctos y son responsabilidad del emisor".

  
ARTURO JUAREZ MARTINEZ  
ENCARGADO DEL DESPACHO DE LA DIRECCION GENERAL

  
CARLOS SANTIBAÑEZ RIVERA  
DIRECTOR ADMINISTRATIVO

  
ANAMELI GARCIA MACIAS  
SUBDIRECTORA ADMINISTRATIVA





**Colegio de Estudios Científicos y Tecnológicos del Estado de  
ESTADO DE PUEBLA**

**Estado de Cambios en la Situación Financiera**

**Del 01/ene./2021 Al 30/sep./2021**

Usu: supervisor

Rep: rptEstadoCambiosSituacionFinanciera

Fecha y hora de Impresión | 07/oct./2021  
01:28 p. m.

	<u>Origen</u>	<u>Aplicación</u>
<b>ACTIVO</b>		\$12,962,616.62
<b><u>ACTIVO CIRCULANTE</u></b>		
EFFECTIVO Y EQUIVALENTES		\$12,962,616.62
DERECHOS A RECIBIR EFECTIVO O EQUIVALENTES		\$12,781,368.16
DERECHOS A RECIBIR BIENES O SERVICIOS		\$181,248.46
INVENTARIOS		
ALMACENES		
ESTIMACIÓN POR PÉRDIDA O DETERIORO DE ACTIVOS CIRCULANTES		
OTROS ACTIVOS CIRCULANTES		
<b><u>ACTIVO NO CIRCULANTE</u></b>		
INVERSIONES FINANCIERAS A LARGO PLAZO		
DERECHOS A RECIBIR EFECTIVO O EQUIVALENTES A LARGO PLAZO		
BIENES INMUEBLES, INFRAESTRUCTURA Y CONSTRUCCIONES EN PROCESO		
BIENES MUEBLES		
ACTIVOS INTANGIBLES		
DEPRECIACIÓN, DETERIORO Y AMORTIZACIÓN ACUMULADA DE BIENES		
ACTIVOS DIFERIDOS		
ESTIMACIÓN POR PÉRDIDA O DETERIORO DE ACTIVOS NO CIRCULANTES		
OTROS ACTIVOS NO CIRCULANTES		
		\$8,539,243.58
<b>PASIVO</b>		
<b><u>PASIVO CIRCULANTE</u></b>		
CUENTAS POR PAGAR A CORTO PLAZO		\$8,539,243.58
DOCUMENTOS POR PAGAR A CORTO PLAZO		\$8,539,243.58
PORCIÓN A CORTO PLAZO DE LA DEUDA PÚBLICA A LARGO PLAZO		
TÍTULOS Y VALORES A CORTO PLAZO		
PASIVOS DIFERIDOS A CORTO PLAZO		
FONDOS Y BIENES DE TERCEROS EN GARANTÍA Y/O ADMINISTRACIÓN A CORTO PLAZO		
PROVISIONES A CORTO PLAZO		
OTROS PASIVOS A CORTO PLAZO		
<b><u>PASIVO NO CIRCULANTE</u></b>		
CUENTAS POR PAGAR A LARGO PLAZO		
DOCUMENTOS POR PAGAR A LARGO PLAZO		
DEUDA PÚBLICA A LARGO PLAZO		
PASIVOS DIFERIDOS A LARGO PLAZO		
FONDOS Y BIENES DE TERCEROS EN GARANTÍA Y/O ADMINISTRACIÓN A LARGO PLAZO		
PROVISIONES A LARGO PLAZO		
		\$21,501,860.20
<b>HACIENDA PÚBLICA/ PATRIMONIO</b>		
<b><u>HACIENDA PÚBLICA/PATRIMONIO CONTRIBUIDO</u></b>		
APORTACIONES		
DONACIONES DE CAPITAL		
ACTUALIZACIÓN DE LA HACIENDA PÚBLICA/PATRIMONIO		
<b><u>HACIENDA PÚBLICA /PATRIMONIO GENERADO</u></b>		
RESULTADOS DEL EJERCICIO (AHORRO/ DESAHORRO)	\$21,501,860.20	
RESULTADOS DE EJERCICIOS ANTERIORES	\$29,200,397.23	
REVALÚOS		\$7,698,537.03
RESERVAS		
RECTIFICACIONES DE RESULTADOS DE EJERCICIOS ANTERIORES		
<b><u>EXCESO O INSUFICIENCIA EN LA ACTUALIZACIÓN DE LA HACIENDA PÚBLICA/ PATRIMONIO</u></b>		
RESULTADO POR POSICIÓN MONETARIA		
RESULTADO POR TENENCIA DE ACTIVOS NO MONETARIOS		



**Colegio de Estudios Científicos y Tecnológicos del Estado de  
ESTADO DE PUEBLA**

**Estado de Cambios en la Situación Financiera**

**Del 01/ene./2021 Al 30/sep./2021**

Usr: supervisor

Rep: rptEstadoCambiosSituacionFinanciera

Fecha y hora de Impresión | 07/oct./2021  
01:28 p. m.

Origen

Aplicación

"Bajo protesta de decir verdad declaramos que los Estados Financieros y sus notas, son razonablemente correctos y son responsabilidad del emisor".

ARTURO JUAREZ MARTINEZ

ENCARGADO DEL DESPACHO DE LA DIRECCION GENERAL

CARLOS SANTIBAÑEZ RIVERA  
DIRECTOR ADMINISTRATIVO

ANAMELI GARCIA MACIAS  
SUBDIRECTORA ADMINISTRATIVA



# Colegio de Estudios Científicos y Tecnológicos del Estado de ESTADO DE PUEBLA

## Estado de Flujos de Efectivo

Del 01/ene/2021 Al 30/sep./2021

Usr: supervisor

Rep: rptEstadoFlujosEfectivo

Fecha y hora de Impresión | 07/oct./2021  
01:29 p. m.

Concepto	2021	2020
<b>FLUJOS DE EFECTIVO DE LAS ACTIVIDADES DE OPERACIÓN</b>		
<b>ORIGEN</b>		
	<b>\$143,039,752.91</b>	<b>\$189,174,042.57</b>
ENDEUDAMIENTO EXTERNO	\$0.00	\$0.00
IMPUESTOS	\$0.00	\$0.00
CUOTAS Y APORTACIONES DE SEGURIDAD SOCIAL	\$0.00	\$0.00
CONTRIBUCIONES DE MEJORAS	\$0.00	\$0.00
DERECHOS	\$0.00	\$0.00
PRODUCTOS	\$317,454.03	\$579,218.00
APROVECHAMIENTOS	\$0.00	\$0.00
INGRESOS POR VENTA DE BIENES Y PRESTACIÓN DE SERVICIOS	\$440,248.10	\$3,762,561.10
PARTICIPACIONES, APORTACIONES, CONVENIOS, INCENTIVOS DERIVADOS DE LA COLABORACIÓN FISCAL Y FONDOS DISTINTOS DE APORTACIONES	\$0.00	\$0.00
TRANSFERENCIAS, ASIGNACIONES, SUBSIDIOS Y SUBVENCIONES, Y PENSIONES Y JUBILACIONES	\$142,282,050.78	\$184,832,263.47
OTROS ORÍGENES DE OPERACIÓN	\$0.00	\$0.00
<b>APLICACIÓN</b>	<b>\$130,258,384.75</b>	<b>\$197,764,249.48</b>
SERVICIOS PERSONALES	\$113,832,803.74	\$167,389,962.07
MATERIALES Y SUMINISTROS	\$2,065,996.00	\$11,368,211.74
SERVICIOS GENERALES	\$4,191,706.95	\$13,054,025.93
TRANSFERENCIAS INTERNAS Y ASIGNACIONES AL SECTOR PÚBLICO	\$0.00	\$0.00
TRANSFERENCIAS AL RESTO DEL SECTOR PÚBLICO	\$0.00	\$0.00
SUBSIDIOS Y SUBVENCIONES	\$0.00	\$0.00
AYUDAS SOCIALES	\$18,955.36	\$0.00
PENSIONES Y JUBILACIONES	\$0.00	\$0.00
TRANSFERENCIAS A FIDEICOMISOS, MANDATOS Y OTROS ANÁLOGOS	\$0.00	\$0.00
TRANSFERENCIAS A LA SEGURIDAD SOCIAL	\$0.00	\$0.00
DONATIVOS	\$0.00	\$0.00
TRANSFERENCIAS AL EXTERIOR	\$0.00	\$0.00
PARTICIPACIONES	\$0.00	\$0.00
APORTACIONES	\$0.00	\$0.00
CONVENIOS	\$0.00	\$0.00
OTRAS APLICACIONES DE OPERACIÓN	\$10,148,922.70	\$5,952,049.74
<b>FLUJOS NETOS DE EFECTIVO POR ACTIVIDADES DE OPERACIÓN</b>	<b>\$12,781,368.16</b>	<b>-\$8,590,206.91</b>
<b>FLUJOS DE EFECTIVO DE LAS ACTIVIDADES DE INVERSIÓN</b>		
<b>ORIGEN</b>	<b>\$0.00</b>	<b>\$0.00</b>
BIENES INMUEBLES, INFRAESTRUCTURA Y CONSTRUCCIONES EN PROCESO	\$0.00	\$0.00
BIENES MUEBLES	\$0.00	\$0.00
OTROS ORÍGENES DE INVERSIÓN	\$0.00	\$0.00
<b>APLICACIÓN</b>	<b>\$0.00</b>	<b>\$2,756,136.41</b>
BIENES INMUEBLES, INFRAESTRUCTURA Y CONSTRUCCIONES EN PROCESO	\$0.00	\$0.00
BIENES MUEBLES	\$0.00	\$2,756,136.41
OTRAS APLICACIONES DE INVERSIÓN	\$0.00	\$0.00
<b>FLUJOS NETOS DE EFECTIVO POR ACTIVIDADES DE INVERSIÓN</b>	<b>\$0.00</b>	<b>-\$2,756,136.41</b>
<b>FLUJO DE EFECTIVO DE LAS ACTIVIDADES DE FINANCIAMIENTO</b>		
<b>ORIGEN</b>	<b>\$0.00</b>	<b>\$0.00</b>
ENDEUDAMIENTO NETO	\$0.00	\$0.00
INTERNO	\$0.00	\$0.00
EXTERNO	\$0.00	\$0.00
OTROS ORÍGENES DE FINANCIAMIENTO	\$0.00	\$0.00
<b>APLICACIÓN</b>	<b>\$0.00</b>	<b>\$0.00</b>
SERVICIOS DE LA DEUDA	\$0.00	\$0.00
INTERNO	\$0.00	\$0.00
EXTERNO	\$0.00	\$0.00
OTRAS APLICACIONES DE FINANCIAMIENTO	\$0.00	\$0.00
<b>FLUJOS NETOS DE EFECTIVO POR ACTIVIDADES DE FINANCIAMIENTO</b>	<b>\$0.00</b>	<b>\$0.00</b>



# Colegio de Estudios Científicos y Tecnológicos del Estado de ESTADO DE PUEBLA

## Estado de Flujos de Efectivo

Del 01/ene/2021 Al 30/sep./2021

Usu: supervisor

Rep: rptEstadoFlujosEfectivo

Fecha y hora de Impresión | 07/oct./2021  
01:29 p. m.

Concepto	2021	2020
<b>INCREMENTO/DISMINUCIÓN NETA EN EL EFECTIVO Y EQUIVALENTES AL EFECTIVO</b>		
EFECTIVO Y EQUIVALENTES AL EFECTIVO AL INICIO DEL EJERCICIO	\$12,781,368.16	-\$11,346,343.32
EFECTIVO Y EQUIVALENTES AL EFECTIVO AL FINAL DEL EJERCICIO	\$27,187,128.25	\$38,533,471.57
	\$39,968,496.41	\$27,187,128.25

"Bajo protesta de decir verdad declaramos que los Estados Financieros y sus notas, son razonablemente correctos y son responsabilidad del emisor".

  
ARTURO JUÁREZ MARTÍNEZ

ENCARGADO DEL DESPACHO DE LA DIRECCIÓN  
GENERAL

  
ANAMELI GARCÍA MACÍAS

SUBDIRECTORA ADMINISTRATIVA

  
CARLOS SANTIBÁÑEZ RIVERA

DIRECTOR ADMINISTRATIVO





## Informe sobre Pasivos Contingentes al 30 de septiembre 2021

PARTES	PRESTACIONES RECLAMADAS	PRESTACIONES SOLICITADAS
Yesica Saldaña García vs CECYTE (D)	Indemnización Const., Salarios caídos y demás prestaciones Puesto: Analista Especializado	\$228.030.00
Yuri Diana Toxqui Vs CECYTE (D)	Indemnización Const., Salarios caídos y demás prestaciones Puesto: secretaria del director del Plantel	\$169.445.71
José Guadalupe Gaspar vs CECYTE (D)	Reinstalación en su trabajo, Salarios Caídos y demás prestaciones. Puesto Vigilante plantel ubicado en calle 5 de febrero sin número, Junta auxiliar de Santa Bárbara Almoloya, San Pedro Cholula Puebla.	\$117,353.52
Aracely Camacho vs CECYTE (D)	Indemnización Const., Salarios caídos y demás prestaciones Puesto: Bibliotecaria	\$110,000.00
Luis Daniel García Fuentes vs CECYTE (D)	Reinstalación en su trabajo, salarios caídos y demás prestaciones. Puesto: Jefe de Departamento de Planeación Programación y Evaluación	\$450,000.00
José Alfredo Ortega vs CECYTE (D)	Reinstalación en su trabajo, salarios caídos y demás prestaciones. Puesto: Coordinador de Extensión Educativa	\$450,000.00

**Arturo Juárez Martínez**  
Encargado del despacho de la Dirección General

**Anameli García Macías**  
Subdirectora Administrativa

**Carlos Santibáñez Rivera**  
Director Administrativo

**COLEGIO DE ESTUDIOS CIENTÍFICOS Y TECNOLÓGICOS  
DEL ESTADO DE PUEBLA**

NOTAS A LOS ESTADOS FINANCIEROS  
AL 30 DE SEPTIEMBRE DEL 2021

**a) NOTAS DE DESGLOSE**

**I) NOTAS AL ESTADO DE SITUACIÓN FINANCIERA**

**Activo**

**Efectivo y Equivalentes**

1. Al 30 de septiembre, el saldo se integra con las siguientes cuentas:

Concepto	Institución Bancaria	Importe
<b>Bancos/Tesorería</b>		
No. de cuenta 65501269658	Santander, SA	\$ 111,835.89
No. de cuenta 6550886567	Santander, SA	500.00
No. de cuenta 0160828041	BBVA Bancomer SA	2,479,537.42
No. de cuenta 0111985116	BBVA Bancomer SA	17,857.08
No. de cuenta 0115137713	BBVA Bancomer SA	191,338.65
No. de cuenta 0115137756	BBVA Bancomer SA	787,614.58
No. de cuenta 0115564743	BBVA Bancomer SA	33,573.35
No. de cuenta 0116306179	BBVA Bancomer SA	3,586,688.93
No. de cuenta 0117071280	BBVA Bancomer SA	437,770.94
No. de cuenta 0117323182	BBVA Bancomer SA	2,480.00
No. de cuenta 4052663408	HSBC México SA	62,196.93
No. de cuenta 4057940660	HSBC México SA	68,598.06
No. de cuenta 4064601354	HSBC México SA	15,402.19
No. de cuenta 4064601396	HSBC México SA	2,832.70
No. de cuenta 4064601404	HSBC México SA	3,198.68
No. de cuenta 4066238551	HSBC México SA	9,848,630.66
No. de cuenta 4066238544	HSBC México SA	10,671,405.37
<b>Total</b>		<b>\$ 28,321,461.43</b>

Concepto	Institución Bancaria	Tipo de inversión
Inversiones Temporales	Scotiabank Inverlat, SA (036-007662821- 2/03609693610)	Disponible
<b>Total</b>		<b>\$ 11,642,684.98</b>

**COLEGIO DE ESTUDIOS CIENTÍFICOS Y TECNOLÓGICOS  
DEL ESTADO DE PUEBLA**

**NOTAS A LOS ESTADOS FINANCIEROS  
AL 30 DE SEPTIEMBRE DEL 2021**

**Derechos a Recibir Efectivo y Equivalentes y Bienes o Servicios a recibir**

2. Se presentan las cuentas pendientes de cobro y por recuperar de hasta cinco ejercicios anteriores

Concepto	2020	2019	2018	2017	2016
Cuentas por cobrar a corto plazo	106.80	0.00	0.00	0.00	0.00
Ingresos por recuperar a corto plazo	0.00	0.00	0.00	0.00	0.00
<b>Total</b>	<b>\$ 106.80</b>	<b>\$ 0.00</b>	<b>\$ 0.00</b>	<b>\$ 0.00</b>	<b>\$ 0.00</b>

3. Al 30 de septiembre, el saldo se integra con las siguientes cuentas:

Concepto	Hasta 90 días	Hasta 180 días	Hasta 365 días	Total
Deudores Diversos por cobrar a corto plazo	\$ 61,900.20			\$ 61,900.20
Funcionarios y empleados	119,348.26			119,348.26
<b>Total</b>	<b>\$181,248.46</b>	<b>\$ 0.00</b>	<b>\$ 0.00</b>	<b>\$181,248.46</b>

**Bienes Disponibles para su Transformación o Consumo (inventarios)**

4. Al 30 de septiembre no hay saldo en la cuenta de Inventarios.  
5. Al 30 de septiembre, no hay saldo en la cuenta de Almacén.

**Inversiones Financieras**

6. Al 30 de septiembre, no hay saldo en la cuenta de inversiones financieras (fideicomisos)



**COLEGIO DE ESTUDIOS CIENTÍFICOS Y TECNOLÓGICOS  
DEL ESTADO DE PUEBLA**

**NOTAS A LOS ESTADOS FINANCIEROS  
AL 30 DE SEPTIEMBRE DEL 2021**

7. Al 30 de septiembre, no hay saldo en la cuenta de inversiones financieras (participaciones y aportaciones de capital)

**Bienes Muebles, Inmuebles e Intangibles**

8. Representa el monto de los bienes muebles e inmuebles requeridos en el desempeño de las actividades del ente Público, este apartado se integra de la siguiente manera:

Concepto	2021	Depreciación del ejercicio	Depreciación acumulada	Método de depreciación	% de depreciación
<b>Bienes Inmuebles</b>	\$ 71,135,214.79				
	1,184,567.30				
Terrenos	69,950,647.49				
Edificios no habitacionales					
<b>Bienes Muebles</b>	<b>82,284,147.39</b>	\$ 0.00	\$13,701,524.37		
Mobiliario y Equipo de Administración	33,241,811.07	0.00	5,440,089.71	línea recta	10
Mobiliario y equipo de Educativo y Recreativo	7,057,590.43	0.00	1,051,479.95	línea recta	20 y 33.3
Equipo e Instrumental Médico y de Laboratorio	10,738,030.97	0.00	254,746.62	línea recta	20
Vehículos y Equipo de Transporte	7,176,151.21	0.00	3,233,267.11	línea recta	20
Maquinaria, Otros Equipos y Herramientas	24,070,563.71	0.00	3,721,940.98	línea recta	10

Cabe mencionar que los bienes adquiridos son propiedad del Colegio de Estudios Científicos y Tecnológicos del Estado de Puebla, teniendo la certeza del patrimonio total del Colegio y coadyuvan al mejor desempeño en las actividades propias.

La depreciación se calcula a través del método de línea recta, con base en el costo de adquisición, menos su valor de desecho que el Colegio lo tiene a valor cero. Las tasas de depreciación de dichos bienes se encuentran establecidas en los lineamientos emitidos por el CONAC, denominado Parámetro de vida útil.



**COLEGIO DE ESTUDIOS CIENTÍFICOS Y TECNOLÓGICOS  
DEL ESTADO DE PUEBLA**

**NOTAS A LOS ESTADOS FINANCIEROS  
AL 30 DE SEPTIEMBRE DEL 2021**

**9. Activos Intangibles**

Este rubro representa el monto de derechos por el uso de activos de propiedad industrial, comercial, intelectual y otros.

Concepto	2021	Amortización del ejercicio	Amortización acumulada	Método de amortización	Vida útil
Software	\$ 6,090.00	0.00	\$ 6,090.00	lineal	24 meses
Licencia plataforma SAEKO	166,366.68		166,366.68	lineal	12 meses
<b>Total</b>	<b>\$ 172,456.68</b>	<b>0.00</b>	<b>\$ 172,456.68</b>		

Este saldo incluye la adquisición de software y licencias de los programas que utiliza el Colegio de Estudios Científicos y Tecnológicos del Estado de Puebla, para el desempeño de sus actividades.

**Estimaciones y Deterioros**

10. No Aplica

**Otros Activos**

11. Al 30 de septiembre, no hay saldo en esta cuenta.

**Pasivo**

En este rubro se consideran los importes que representan una obligación de pago del Colegio de Estudios Científicos y Tecnológicos del Estado de Puebla a corto plazo, las cuales se encuentran debidamente identificadas y clasificadas como se muestra a continuación.

**Cuentas por Pagar**

1. Al 30 de septiembre, el saldo se integra con las siguientes cuentas:

**COLEGIO DE ESTUDIOS CIENTÍFICOS Y TECNOLÓGICOS  
DEL ESTADO DE PUEBLA**

**NOTAS A LOS ESTADOS FINANCIEROS  
AL 30 DE SEPTIEMBRE DEL 2021**

Concepto	Hasta 90 días	Hasta 180 días	Hasta 365 días	Más de 365 días	Total
<b>Cuentas por pagar a corto plazo</b>	<b>\$ 3,255,558.31</b>				<b>\$ 3,255,558.31</b>
Servicios personales	1,140,101.66				1,140,101.66
Proveedores por pagar	0.00				0.00
Retenciones y contribuciones por pagar	2,089,990.71				2,089,990.71
Otras cuentas por pagar	12,128.16				12,128.16
Otras provisiones a CP	13,337.78				13,337.78
<b>Total</b>	<b>\$ 3,255,558.31</b>				<b>\$ 3,255,558.31</b>

2. Al 30 de septiembre, no existen recursos localizados en **Fondos de Bienes de Terceros en administración y/o Garantía a corto y largo plazo.**

**3. Pasivos Diferidos y Otros**

Concepto					2021
	Hasta 90 días	Hasta 180	Hasta 365 días	Más de 365 días	Total
Provisión para demandas y juicios a			\$ 418,322.80		\$ 418,322.80
Provisión para pensión a largo plazo			4,123,554.78		4,123,554.78
Otras provisiones a largo plazo			2,138,773.31		2,138,773.31
<b>Total</b>			<b>\$ 6,680,650.89</b>		<b>\$ 6,680,650.89</b>

**COLEGIO DE ESTUDIOS CIENTÍFICOS Y TECNOLÓGICOS  
DEL ESTADO DE PUEBLA**

**NOTAS A LOS ESTADOS FINANCIEROS  
AL 30 DE SEPTIEMBRE DEL 2021**

**II) NOTAS AL ESTADO DE ACTIVIDADES**

**1. Ingresos de Gestión**

Comprende el importe de los ingresos recaudados que se derivan de las actividades propias del Colegio, como se muestra a continuación.

Concepto	septiembre	2021
<b>Productos</b>		
Intereses Bancarios	\$ 39,635.21	\$ 317,454.03
<b>Ingresos por venta de bienes y prestación de servicios</b>		
Tienda Escolar	2,480.00	2,480.00
<b>Total</b>	<b>\$ 42,115.21</b>	<b>\$ 319,934.03</b>

**2. Participaciones, Aportaciones, Convenios, Incentivos Derivados de la Colaboración Fiscal, Fondos distintos de Aportaciones, Transferencias, Asignaciones, Subsidios y Subvenciones, Pensiones y Jubilaciones**

Los ingresos por concepto de Participaciones, Aportaciones, Convenios, Incentivos Derivados de la Colaboración Fiscal, Fondos distintos de Aportaciones, Transferencias, Asignaciones, Subsidios y Subvenciones, Pensiones y Jubilaciones se registran en esta cuenta, al 30 de septiembre, como se describe a continuación:

Concepto	Septiembre	2021
<b>Transferencias, Asignaciones, Subsidios y Subvenciones, Pensiones y Jubilaciones</b>	<b>\$ 16,769,214.18</b>	<b>\$ 142,282,050.78</b>
Transferencias y Asignaciones	3,964,427.46	7,071,564.58
Subsidios y Subvenciones	12,804,786.72	135,210,486.20
<b>Total</b>	<b>\$ 16,769,214.18</b>	<b>\$ 142,282,050.78</b>



**COLEGIO DE ESTUDIOS CIENTÍFICOS Y TECNOLÓGICOS  
DEL ESTADO DE PUEBLA**

**NOTAS A LOS ESTADOS FINANCIEROS  
AL 30 DE SEPTIEMBRE DEL 2021**

**3. Otros Ingresos y Beneficios**

El saldo al 30 de septiembre en la cuenta de otros ingresos y beneficios varios es de \$ 437,768.10

**Gastos y Otras Pérdidas**

**Gastos de Funcionamiento**

1. Se integra con las cuentas de Servicios Personales, Materiales y Suministros y Servicios Generales, necesarios para el adecuado funcionamiento del Colegio, las cuales se detallan en el siguiente cuadro:

Concepto	septiembre	2021
Servicios Personales	\$ 11,751,873.04	\$ 114,972,905.40
Materiales y Suministros	1,382,382.70	2,065,996.00
Servicios Generales	683,293.36	4,480,035.95
<b>Total</b>	<b>\$ 13,817,549.10</b>	<b>\$ 121,518,937.35</b>

**Servicios Personales**

Concepto	septiembre	2021
Remuneraciones al personal de carácter permanente	\$ 7,611,038.01	\$ 71,309,234.29
Remuneraciones adicionales y especiales	620,058.81	10,101,778.09
Seguridad social	2,137,429.85	20,004,122.96
Otras prestaciones sociales y económicas	1,377,026.95	13,281,946.22
Pago de estímulos a servidores públicos	6,319.42	275,823.84
<b>Total</b>	<b>\$ 11,751,873.04</b>	<b>\$ 114,972,905.40</b>



**COLEGIO DE ESTUDIOS CIENTÍFICOS Y TECNOLÓGICOS  
DEL ESTADO DE PUEBLA**

**NOTAS A LOS ESTADOS FINANCIEROS  
AL 30 DE SEPTIEMBRE DEL 2021**

**Materiales y Suministros**

Concepto	septiembre	2021
Materiales de administración, emisión de documentos y artículos oficiales	\$ 920,897.12	\$ 983,109.15
Alimentos y utensilios	21,912.44	86,585.81
Materiales y artículos de construcción y de reparación	3,994.71	63,344.28
Productos químicos, farmacéuticos y de laboratorio	231,919.31	240,621.09
Combustibles, lubricantes y aditivos	39,903.73	248,400.11
Vestuario, blancos, prendas de protección y artículos deportivos	151,797.60	303,777.57
Herramientas, refacciones y accesorios menores	11,957.79	140,157.99
<b>Total</b>	<b>\$ 1,382,382.70</b>	<b>\$ 2,065,996.00</b>

**Servicios Generales**

Concepto	septiembre	2021
Servicios básicos	93,583.65	686,868.51
Servicios de arrendamiento	590.00	25,336.00
Servicios profesionales, científicos y técnicos y otros servicios	41,843.73	230,735.01
Servicios financieros, bancarios y comerciales	239,105.55	256,837.47
Servicios de instalación, reparación, mantenimiento y conservación	4,673.76	183,162.58
Servicios de comunicación social y publicidad	0.00	20,880.00
Servicio de traslado y viáticos	8,292.81	40,997.05
Servicios oficiales	0.00	27,101.08
Otros servicios generales	295,203.86	3,008,118.25
<b>Total</b>	<b>\$ 683,293.36</b>	<b>\$ 4,480,035.95</b>

**COLEGIO DE ESTUDIOS CIENTÍFICOS Y TECNOLÓGICOS  
DEL ESTADO DE PUEBLA**

**NOTAS A LOS ESTADOS FINANCIEROS  
AL 30 DE SEPTIEMBRE DEL 2021**

**Transferencias, Asignaciones, Subsidios y Otras ayudas**

	Concepto	septiembre	2021
	Ayudas sociales	\$ 0.00	\$ 18,955.36
<b>Total</b>		<b>\$ 0.00</b>	<b>\$ 18,955.36</b>

**Otros Gastos y Pérdidas Extraordinarias**

	Concepto	septiembre	2021
	Depreciación de Bienes Muebles	\$ 0.00	\$ 0.00
<b>Total</b>		<b>\$ 0.00</b>	<b>\$ 0.00</b>

**III) NOTAS AL ESTADO DE VARIACIONES EN EL PATRIMONIO**

**1. Patrimonio**

La cuenta de Patrimonio refleja los siguientes saldos:

	Concepto	2021
<b>Patrimonio Contribuido</b>		
	Aportaciones	\$ 139,802,527.40
<b>Total</b>		<b>\$ 139,802,527.40</b>

**2. Patrimonio Generado**

Representa la suma de los resultados de gestión de ejercicios anteriores, incluyendo la aplicación de reservas.

**COLEGIO DE ESTUDIOS CIENTÍFICOS Y TECNOLÓGICOS  
DEL ESTADO DE PUEBLA**

**NOTAS A LOS ESTADOS FINANCIEROS  
AL 30 DE SEPTIEMBRE DEL 2021**

<b>Concepto</b>	<b>2021</b>
Resultado del Ejercicio (Ahorro/Desahorro)	\$ 21,501,860.20
Resultados de Ejercicios Anteriores	8,650,746.35
Rectificaciones de resultados de ejercicios anteriores	-23,760.47
<b>Total</b>	<b>\$ 30,128,846.08</b>

**IV) NOTAS AL ESTADO DE FLUJOS DE EFECTIVO**

1. El análisis de los saldos inicial y final que figuran en la última parte del Estado de flujo de Efectivo en la cuenta de efectivo y equivalentes es como sigue:

	<b>2021</b>	<b>2020</b>
Efectivo en Bancos-Tesorería	\$ 28,325,811.43	\$ 30,349,767.70
Efectivo en Bancos-Dependencias	0.00	0.00
Inversiones temporales (hasta 3 meses)	11,642,684.98	11,385,968.92
Fondos con afectación específica	0.00	0.00
Depósitos de fondos de terceros y otros	0.00	0.00
Total, de efectivo y equivalentes	\$ 39,968,496.41	\$ 41,735,736.62

**2. Adquisiciones de Bienes Muebles e Inmuebles**

Al 30 de septiembre no hubo incremento en bienes muebles e inmuebles.

**3. Conciliación de los Flujos de Efectivo Netos de las Actividades de Operación y la cuenta de Ahorro/ Desahorro antes de Rubros Extraordinarios.**

	<b>2021</b>	<b>2020</b>
<b>Ahorro/Desahorro antes de rubros extraordinarios</b>	\$ 21,501,860.20	\$ 14,964,268.95
<i>Movimientos de partidas (o rubros) que no afectan al efectivo</i>		
Depreciación	0.00	528,050.86
Amortización	0.00	0.00
Incremento en las provisiones	0.00	0.00
Incremento en inversiones producido por revaluación	0.00	0.00
Ganancia/pérdida en venta de propiedad, planta y equipo	0.00	0.00
Incremento en cuentas por cobrar		
Partidas extraordinarias	0.00	0.00



**COLEGIO DE ESTUDIOS CIENTÍFICOS Y TECNOLÓGICOS  
DEL ESTADO DE PUEBLA**

NOTAS A LOS ESTADOS FINANCIEROS  
AL 30 DE SEPTIEMBRE DEL 2021

**V) CONCILIACIÓN ENTRE LOS INGRESOS PRESUPUESTARIOS Y CONTABLES, ASI  
COMO LOS EGRESOS PRESUPUESTARIOS Y CONTABLES**

**1. Conciliación entre los ingresos presupuestarios y contables**

<b>1.-TOTAL DE INGRESOS PRESUPUESTARIOS</b>	<b>\$ 143,039,752.91</b>
<b>2. MÁS INGRESOS CONTABLES NO PRESUPUESTARIOS</b>	<b>\$0.00</b>
2.1 INGRESOS FINANCIEROS	\$0.00
2.2 INCREMENTO POR VARIACIÓN DE INVENTARIOS	\$0.00
2.3 DISMINUCIÓN DEL EXCESO DE ESTIMACIONES POR PÉRDIDA O DETERIORO U OBSOLESCENCIA	\$0.00
2.4 DISMINUCIÓN DEL EXCESO DE PROVISIONES	\$0.00
2.5 OTROS INGRESOS Y BENEFICIOS VARIOS	\$0.00
2.6 OTROS INGRESOS CONTABLES NO PRESUPUESTARIOS	\$0.00
<b>3. MENOS INGRESOS PRESUPUESTARIOS NO CONTABLES</b>	<b>\$0.00</b>
3.1 APROVECHAMIENTOS PATRIMONIALES	\$0.00
3.2 INGRESOS DERIVADOS DE FINANCIAMIENTOS	\$0.00
3.3 OTROS INGRESOS PRESUPUESTARIOS NO CONTABLES	\$0.00
<b>4. TOTAL DE INGRESOS CONTABLES</b>	<b>\$ 143,039,752.91</b>

**2. Conciliación entre los gastos presupuestarios y los gastos contables**

<b>1.-TOTAL DE EGRESOS PRESUPUESTARIOS</b>	<b>\$ 121,537,892.71</b>
<b>2. MENOS EGRESOS PRESUPUESTARIOS NO CONTABLES</b>	<b>\$ 0.00</b>
2.1 MATERIAS PRIMAS Y MATERIALES DE PRODUCCIÓN Y COMERCIALIZACIÓN	0.00
2.2 MATERIALES Y SUMINISTROS	0.00
2.3 MOBILIARIO Y EQUIPO DE ADMINISTRACIÓN	0.00
2.4 MOBILIARIO Y EQUIPO EDUCACIONAL Y RECREATIVO	0.00
2.5 EQUIPO E INSTRUMENTAL MÉDICO Y DE LABORATORIO	0.00
2.6 VEHÍCULOS Y EQUIPO DE TRANSPORTE	0.00
2.7 EQUIPO DE DEFENSA Y SEGURIDAD	0.00
2.8 MAQUINARIA, OTROS EQUIPOS Y HERRAMIENTAS	0.00
2.9 ACTIVOS BIOLÓGICOS	0.00
2.10 BIENES INMUEBLES	0.00
2.11 ACTIVOS INTANGIBLES	0.00
2.12 OBRA PÚBLICA EN BIENES DE DOMINIO PÚBLICO	0.00
2.13 OBRA PÚBLICA EN BIENES PROPIOS	0.00
2.14 ACCIONES Y PARTICIPACIONES DE CAPITAL	0.00
2.15 COMPRA DE TÍTULOS Y VALORES	0.00
2.16 CONCESIÓN DE PRÉSTAMOS	0.00
2.17 INVERSIONES EN FIDEICOMISOS, MANDATOS Y OTROS ANÁLOGOS	0.00
2.18 PROVISIONES PARA CONTINGENCIAS Y OTRAS EROGACIONES ESPECIALES	0.00



**COLEGIO DE ESTUDIOS CIENTÍFICOS Y TECNOLÓGICOS  
DEL ESTADO DE PUEBLA**

**NOTAS A LOS ESTADOS FINANCIEROS  
AL 30 DE SEPTIEMBRE DEL 2021**

2.19 AMORTIZACIÓN DE LA DEUDA PÚBLICA	\$0.00
2.20 ADEUDOS DE EJERCICIOS FISCALES ANTERIORES (ADEFAS)	\$0.00
2.21 OTROS EGRESOS PRESUPUESTARIOS NO CONTABLES	\$0.00
<b>3. MÁS GASTOS CONTABLES NO PRESUPUESTARIOS</b>	<b>\$ 0.00</b>
3.1 ESTIMACIONES, DEPRECIACIONES, DETERIOROS, OBSOLESCENCIA Y AMORTIZACIONES	0.00
3.2 PROVISIONES	0.00
3.3 DISMINUCIÓN DE INVENTARIOS	0.00
3.4 AUMENTO POR INSUFICIENCIA DE ESTIMACIONES POR PÉRDIDA O DETERIORO U OBSOLESCENCIA	0.00
3.5 AUMENTO POR INSUFICIENCIA DE PROVISIONES	0.00
3.6 OTROS GASTOS	0.00
3.7 OTROS GASTOS CONTABLES NO PRESUPUESTARIOS	0.00
<b>4. TOTAL DE GASTOS CONTABLES</b>	<b>\$ 121,537,892.71</b>

**b) NOTAS DE MEMORIA  
(CUENTAS DE ORDEN)**

**Cuentas de Orden Contables y Presupuestarias**

**Contables:**

Valores	\$ 0.00
Emisión de obligaciones	0.00
Avales y garantías	0.00
Juicios	0.00
Contables para Inversión mediante proyectos para prestación de servicios (PPS) y similares	0.00
Bienes concesionados en comodato	0.00

**Presupuestarias:**

**Cuentas de Ingresos**

concepto	Importe
Ley de Ingresos Estimada	\$ 193,575,246.00
Modificaciones a la Ley de Ingresos Estimada	3,014,727.46
Ley de Ingresos Recaudada	143,039,752.91

**COLEGIO DE ESTUDIOS CIENTÍFICOS Y TECNOLÓGICOS  
DEL ESTADO DE PUEBLA**

**NOTAS A LOS ESTADOS FINANCIEROS  
AL 30 DE SEPTIEMBRE DEL 2021**

**Cuentas de Egresos**

Concepto	Importe
Presupuesto de Egresos Aprobado	\$ 193,575.246.00
Presupuesto de Egresos por Ejercer	75,213,687.90
Modificaciones al Presupuesto de Egresos Aprobado	3,176,334.61
Presupuesto de Egresos Devengado	121,537,892.71
Presupuesto de Egresos Pagado	120,109,462.05

**c) NOTAS DE GESTION ADMINISTRATIVA**

**1. Introducción**

De conformidad con lo que establece la Ley General de Contabilidad Gubernamental y los Lineamientos emitidos por el Consejo Nacional de Armonización Contable (CONAC) y demás disposiciones que establecen las diversas instancias que tienen injerencia en esta materia, el Colegio de Estudios Científicos y Tecnológicos del Estado de Puebla presenta los Estados Financieros correspondientes a septiembre 2021. Estos documentos expresan las transacciones y operaciones económicas realizadas por el Colegio, de acuerdo con los principios y políticas contables mediante las cuales fueron elaborados los registros y la documentación financiera correspondiente.

Para una mayor exposición de la información financiera se incluyen distintas notas que amplían el contexto dentro del cual se generaron los datos.

Con el mismo fin a continuación, se presenta una breve descripción de la estructura y el contenido de la información Financiera del Colegio de Estudios Científicos y Tecnológicos del Estado de Puebla.

**2. Panorama Económico y Financiero**

La inflación general en México a septiembre 2021 fue de 4.92 % anual (Banco de México).

Bajo estas condiciones el Colegio de Estudios Científicos y Tecnológicos del Estado de Puebla (CECyTEP), ha emprendido estrategias que generan valor agregado a sus estudiantes ofreciendo educación tecnológica de tipo media superior que forma profesionales técnicos con un sentido innovador que, incorporados a los avances científicos y tecnológicos, estén aptos para aplicar sus conocimientos a la solución creativa de problemas que se presenten en el sector industrial y de servicios del Estado y de su región, este servicio está dirigido a jóvenes egresados de secundaria que busca ingresar al nivel superior o al campo laboral, y representa una oportunidad para mejorar la calidad de vida, proporcionándoles educación de calidad.

# COLEGIO DE ESTUDIOS CIENTÍFICOS Y TECNOLÓGICOS DEL ESTADO DE PUEBLA

## NOTAS A LOS ESTADOS FINANCIEROS AL 30 DE SEPTIEMBRE DEL 2021

### 3. Autorización e Historia

- a) El Colegio de Estudios Científicos y Tecnológicos del Estado de Puebla se creó por decreto el 4 de Julio de 1997.
- b) Actualmente cuenta con 10 planteles CECyTE: Chignahuapan, La Magdalena, Tecamachalco, Tehuiztingo, Venustiano Carranza, Cholula, Guadalupe Victoria, Huejotzingo, Xicotepec, Tlacotepec y 8 Emsad: La Pahua, Tlaolantongo, Ameluca, Santa Elena Tenepanigia, Boca del Monte, Buena Vista, Mexcaltochintla y Naranjastitla.
- c)

### 4. Organización y Objeto Social

- a) El Colegio brinda educación media superior en el Estado de Puebla únicamente.
- b) La principal actividad del Colegio es la educación pública.
- c) La información que se presenta es hasta el 30 de septiembre de 2021.
- d) El Régimen jurídico es de un organismo público descentralizado.
- e) El Colegio está obligado a retener y enterar las retenciones de ISR por salarios, servicios profesionales, cuotas al ISSSTEP, cuotas al SAR, descuentos por préstamos al FONACOT.
- f) El Colegio está conformado por un Órgano de Gobierno, un director general, directores de área, subdirectores de área, jefes de departamento, directores de planteles, personal administrativo y académico. El Colegio se crea como Organismo Público Descentralizado del gobierno del Estado, con personalidad jurídica y patrimonio propios, tiene como objetivo ofrecer educación tecnológica de tipo media superior que forma profesionales técnicos. Y se encuentra sectorizado a la Secretaria de Educación del Estado Puebla.
- g) En el Colegio no existen las figuras de fideicomisos, mandatos y análogos de los cuales es fideicomitente o fideicomisario.

El Colegio de Estudios Científicos y Tecnológicos del Estado de Puebla se encuentra ubicado en calle Colorines no. 2 Colonia Bello Horizonte, Cuautlancingo Puebla. C.P. 72700. El teléfono del organismo es el 01(222) 9 62 11 26, y el portal oficial del internet es <http://www.cecypuebla.edu.mx/>.

### 5. Bases de Preparación de los Estados Financieros

- a) Se observa la normatividad emitida por el CONAC y demás disposiciones aplicables
- b) La normatividad aplicada para el reconocimiento, valuación y revelación de los diferentes rubros de la información financiera, así como las bases de medición utilizadas para la elaboración de estados financieros, es el de costo histórico.



**COLEGIO DE ESTUDIOS CIENTÍFICOS Y TECNOLÓGICOS  
DEL ESTADO DE PUEBLA**

**NOTAS A LOS ESTADOS FINANCIEROS  
AL 30 DE SEPTIEMBRE DEL 2021**

- c) Se ha preparado la información financiera con base en los Postulados Básicos de Contabilidad Gubernamental, Marco Conceptual de Contabilidad Gubernamental y Manual de Contabilidad Gubernamental emitidos por el Consejo Nacional de Armonización Contable (CONAC), adoptados y difundidos por el Consejo de Armonización Contable para el Estado Libre y Soberano de Puebla (CACEP)
- d) Normatividad supletoria en materia de contabilidad gubernamental no aplica.
- e) Se consideran los procesos de armonización contable para el ingreso y egreso de las operaciones celebradas al 30 de septiembre 2021.

**6. Políticas de contabilidad Significativas**

- a) Método de actualización del valor de los activos, pasivos y hacienda pública/patrimonio
- b) No se han realizado operaciones en el extranjero
- c) Método de valuación de la inversión en acciones en Compañías subsidiarias no consolidadas y asociadas. No Aplica
- d) Sistema de métodos y valuación de inventarios y costo de los vendido. No Aplica
- e) Beneficios a empleados: En relación con la antigüedad laboral, el personal administrativo y docente recibe un incremento porcentual en el pago de prima de antigüedad a partir del quinto año de labores.
- f) Provisiones: se tienen provisiones para pagos de partes proporcionales, para sueldos y prestaciones.
- g) Reservas. No Aplica
- h) Cambios en políticas contables y corrección de errores junto con la revelación de los efectos que se tendrá en la información financiera, ya sea retrospectiva. No Aplica.
- i) Reclasificaciones. No Aplica
- j) Depuración y cancelación de saldos. Se realizó la cancelación de centavos para efectos de los pagos de impuestos, cuotas al ISSSTEP.



**COLEGIO DE ESTUDIOS CIENTÍFICOS Y TECNOLÓGICOS  
DEL ESTADO DE PUEBLA**

NOTAS A LOS ESTADOS FINANCIEROS  
AL 30 DE SEPTIEMBRE DEL 2021

**7. Posición en Moneda Extranjera y Protección por Riesgo Cambiario**

- a) Activos en moneda extranjera. No Aplica
- b) Pasivos en moneda extranjera. No Aplica
- c) Posición en moneda extranjera. No Aplica
- d) Tipo de cambio. No Aplica
- e) Equivalente en moneda extranjera. No Aplica

**8. Reporte Analítico del Activo**

- a) Vida útil o porcentaje de depreciación, deterioro o amortización utilizados en los diferentes tipos de activo.

**Porcentajes de Depreciación**

Concepto	% de depreciación anual
<b>Mobiliario y Equipo de Administración</b>	
Muebles de Oficina y Estantería	10.00
Equipo de Cómputo y de Tecnologías de la Información	33.30
Otro mobiliario y Equipo de Administración	10.00
<b>Mobiliario y Equipo Educativo y Recreativo</b>	
Otro mobiliario y Equipo Educativo y Recreativo	20.00
Equipos y Aparatos audiovisuales	33.30
Cámaras fotográficas y de video	33.30
<b>Equipo e Instrumental Médico y de Laboratorio</b>	
Equipo médico y de Laboratorio	20.00
<b>Equipo de Transporte</b>	
Automóviles y Equipo Terrestre	20.00
<b>Maquinaria, Otros Equipos y Herramientas</b>	
Maquinaria y Equipo Industrial	10.00
Equipos de Generación Eléctrica, Aparatos y Accesorios Eléctricos	10.00

**Nota:** \*De acuerdo con las características de los bienes de referencia en Guía de Parámetros de Vida Útil.

**COLEGIO DE ESTUDIOS CIENTÍFICOS Y TECNOLÓGICOS  
DEL ESTADO DE PUEBLA**

**NOTAS A LOS ESTADOS FINANCIEROS  
AL 30 DE SEPTIEMBRE DEL 2021**

- b) Cambios en el porcentaje de depreciación o valor residual de los activos. No Aplica.
- c) Importe de los gastos capitalizables en el ejercicio, tanto financieros como de investigación y desarrollo. No Aplica.
- d) Riesgos por tipo de cambio o tipo de interés de las inversiones financieras.
- e) Valor activado en el ejercicio. No Aplica.
- f) Otras circunstancias de carácter significativo que afecten el activo. No Aplica.
- g) Desmantelamiento de activos, procedimientos, implicaciones, efectos contables. No Aplica.
- h) Administración de activos; planeación con el objetivo de que el ente los utilice de manera más efectiva. No Aplica.

**9. Fideicomisos, Mandatos y Análogos**

- a) Por ramo administrativo que los reporta: No Aplica
- b) Enlistar los de mayor monto de disponibilidad, relacionando aquéllos que conforman el 80% de las disponibilidades. No Aplica

**10. Reporte de la Recaudación**

- a) Durante el periodo de enero a septiembre 2021, se registró un ingreso recaudado por los gobiernos federal y estatal, captación de derechos e ingresos propios por los servicios que presta este Colegio como se detalla a continuación:

**COLEGIO DE ESTUDIOS CIENTÍFICOS Y TECNOLÓGICOS  
DEL ESTADO DE PUEBLA**

**NOTAS A LOS ESTADOS FINANCIEROS  
AL 30 DE SEPTIEMBRE DEL 2021**

Concepto	Ingreso		
	Estimado	Modificado	Recaudado
Subsidio Federal	90,380,727.50	93,146,644.34	69,255,729.34
Subsidio Estatal	90,380,727.50	90,163,230.00	65,954,756.86
Transferencias y asignaciones	10,499,196.00	10,518,347.50	7,071,564.58
Productos	946,933.00	956,321.52	317,454.03
Ingresos por Ventas de Bienes y Servicios	1,367,662.00	1,367,662.00	2,480.00
Otros Ingresos y Beneficios Varios	0.00	437,768.10	437,768.10
<b>Total</b>	<b>193,575,246.00</b>	<b>196,589,973.46</b>	<b>143,039,752.91</b>

b) Proyección de la recaudación e ingresos en el mediano plazo: El importe estimado por recaudar este año es de \$ 193,575,246.00

**11. Información sobre la Deuda y el Reporte Analítico del Deuda**

- a) Utilizar al menos los siguientes indicadores: deuda respecto al PIB y deuda respecto a la recaudación tomando, como mínimo, un período igual o menor a 5 años. No Aplica
- b) Información de manera agrupada por tipo de valor gubernamental o instrumento financiero en la que se consideren intereses, comisiones, tasa, perfil de vencimiento y otros gastos de la deuda.

**12. Clasificaciones Otorgadas**

No Aplica



**COLEGIO DE ESTUDIOS CIENTÍFICOS Y TECNOLÓGICOS  
DEL ESTADO DE PUEBLA**

**NOTAS A LOS ESTADOS FINANCIEROS  
AL 30 DE SEPTIEMBRE DEL 2021**

**13. Proceso de Mejora**

- a) Principales políticas de control interno
- b) Medidas de desempeño financiero, metas y alcance.

**14. Información por Segmentos**

No Aplica

**15. Eventos posteriores al cierre**

No se registró evento económico posterior a septiembre 2021 que modifique las cifras presentadas al 30 de septiembre 2021.

**16. Partes Relacionadas**

No Aplica

**17. Responsabilidad sobre la presentación Razonable de información contables**

“Bajo protesta de decir verdad declaramos que los Estados Financieros y sus notas, son razonablemente correctos y son responsabilidad del emisor”.

**Arturo Juárez Martínez**  
Encargado del Despacho de la  
Dirección General

**Anameli García Macías**  
Subdirectora Administrativa

**Carlos Santibáñez Rivera**  
Director Administrativo



# Colegio de Estudios Científicos y Tecnológicos del Estado de Puebla ESTADO DE PUEBLA

## Estado Analítico del Activo Del 01/ene./2021 al 30/sep./2021

Usr: supervisor  
Rep: rptEstadoAnaliticoDeActivosYPasivos\_R

Fecha y hora de Impresión | 07/oct./2021  
01:30 p. m.

Concepto	Saldo Inicial 1	Cargos del periodo 2	Abonos del periodo 3	Saldo Final 4(1+2-3)	Variación del Periodo (4-1)
<b>ACTIVO</b>	<b><u>\$166,904,966.06</u></b>	<b><u>\$368,666,029.15</u></b>	<b><u>\$355,703,412.53</u></b>	<b><u>\$179,867,582.68</u></b>	<b><u>\$12,962,616.62</u></b>
<b>ACTIVO CIRCULANTE</b>	<b><u>\$27,187,128.25</u></b>	<b><u>\$368,666,029.15</u></b>	<b><u>\$355,703,412.53</u></b>	<b><u>\$40,149,744.87</u></b>	<b><u>\$12,962,616.62</u></b>
EFFECTIVO Y EQUIVALENTES	\$27,187,128.25	\$225,150,629.21	\$212,369,261.05	\$39,968,496.41	\$12,781,368.16
DERECHOS A RECIBIR EFECTIVO O EQUIVALENTES	\$0.00	\$143,515,399.94	\$143,334,151.48	\$181,248.46	\$181,248.46
DERECHOS A RECIBIR BIENES O SERVICIOS	\$0.00	\$0.00	\$0.00	\$0.00	\$0.00
INVENTARIOS	\$0.00	\$0.00	\$0.00	\$0.00	\$0.00
ALMACENES	\$0.00	\$0.00	\$0.00	\$0.00	\$0.00
ESTIMACIÓN POR PÉRDIDA O DETERIORO DE ACTIVOS CIRCULANTES	\$0.00	\$0.00	\$0.00	\$0.00	\$0.00
OTROS ACTIVOS CIRCULANTES	\$0.00	\$0.00	\$0.00	\$0.00	\$0.00
<b>ACTIVO NO CIRCULANTE</b>	<b><u>\$139,717,837.81</u></b>	<b><u>\$0.00</u></b>	<b><u>\$0.00</u></b>	<b><u>\$139,717,837.81</u></b>	<b><u>\$0.00</u></b>
INVERSIONES FINANCIERAS A LARGO PLAZO	\$0.00	\$0.00	\$0.00	\$0.00	\$0.00
DERECHOS A RECIBIR EFECTIVO O EQUIVALENTES A LARGO PLAZO	\$0.00	\$0.00	\$0.00	\$0.00	\$0.00
BIENES INMUEBLES, INFRAESTRUCTURA Y CONSTRUCCIONES EN PROCESO	\$71,135,214.79	\$0.00	\$0.00	\$71,135,214.79	\$0.00
BIENES MUEBLES	\$82,284,147.39	\$0.00	\$0.00	\$82,284,147.39	\$0.00
ACTIVOS INTANGIBLES	\$172,456.68	\$0.00	\$0.00	\$172,456.68	\$0.00
DEPRECIACIÓN, DETERIORO Y AMORTIZACIÓN ACUMULADA DE BIENES	-\$13,873,981.05	\$0.00	\$0.00	-\$13,873,981.05	\$0.00
ACTIVOS DIFERIDOS	\$0.00	\$0.00	\$0.00	\$0.00	\$0.00
ESTIMACIÓN POR PÉRDIDA O DETERIORO DE ACTIVOS NO CIRCULANTES	\$0.00	\$0.00	\$0.00	\$0.00	\$0.00
OTROS ACTIVOS NO CIRCULANTES	\$0.00	\$0.00	\$0.00	\$0.00	\$0.00

"Bajo protesta de decir verdad declaramos que los Estados Financieros y sus notas, son razonablemente correctos y son responsabilidad del emisor".

\_\_\_\_\_  
ARTURO JUAREZ MARTINEZ  
ENCARGADO DEL DESPACHO DE LA DIRECCION GENERAL

\_\_\_\_\_  
CARLOS SANTIBANEZ RIVERA  
DIRECTOR ADMINISTRATIVO

\_\_\_\_\_  
ANAMELI GARCIA MACIAS  
SUBDIRECTORA ADMINISTRATIVA



## Colegio de Estudios Científicos y Tecnológicos del Estado de Puebla ESTADO DE PUEBLA

**Estado Analítico de la Deuda y Otros Pasivos  
Del 01/ene./2021 Al 30/sep./2021**

Usr: supervisor  
Rep: rptEstadoAnaliticoDeudaYPasivos

Fecha y | 07/oct./2021  
hora de Impresión | 01:31 p. m.

Denominación de las Deudas	Moneda de Contratación	Institución o País Acreedor	Saldo Inicial del Periodo	Saldo Final del Periodo
<b>DEUDA PÚBLICA</b>				
<b>Corto Plazo</b>				
<b>Deuda Interna</b>				
Instituciones de Crédito	Peso	México	\$0.00	\$0.00
Títulos y Valores	Peso	México	\$0.00	\$0.00
Arrendamientos Financieros	Peso	México	\$0.00	\$0.00
<b>Deuda Externa</b>				
Organismos Financieros Internacionales	Peso	México	\$0.00	\$0.00
Deuda Bilateral	Peso	México	\$0.00	\$0.00
Títulos y Valores	Peso	México	\$0.00	\$0.00
Arrendamientos Financieros	Peso	México	\$0.00	\$0.00
Subtotal Corto Plazo	Peso	México	\$0.00	\$0.00
<b>Largo Plazo</b>				
<b>Deuda Interna</b>				
Instituciones de Crédito	Peso	México	\$0.00	\$0.00
Títulos y Valores	Peso	México	\$0.00	\$0.00
Arrendamientos Financieros	Peso	México	\$0.00	\$0.00
<b>Deuda Externa</b>				
Organismos Financieros Internacionales	Peso	México	\$0.00	\$0.00
Deuda Bilateral	Peso	México	\$0.00	\$0.00
Títulos y Valores	Peso	México	\$0.00	\$0.00
Arrendamientos Financieros	Peso	México	\$0.00	\$0.00
Subtotal Largo Plazo	Peso	México	\$0.00	\$0.00
<b>Otros Pasivos</b>	<b>Peso</b>	<b>México</b>	<b>\$18,475,452.78</b>	<b>\$9,936,209.20</b>
<b>Total Deuda y Otros Pasivos</b>	<b>Peso</b>	<b>México</b>	<b>\$18,475,452.78</b>	<b>\$9,936,209.20</b>





# Colegio de Estudios Científicos y Tecnológicos del Estado de Puebla ESTADO DE PUEBLA


Estado Analítico de la Deuda y Otros Pasivos  
Del 01/ene./2021 Al 30/sep./2021

Usu: supervisor  
Rep: rptEstadoAnaliticoDeudaYPasivos

Fecha y hora de Impresión | 07/oct./2021  
01:31 p. m.

Denominación de las Deudas	Moneda de Contratación	Institución o País Acreedor	Saldo Inicial del Periodo	Saldo Final del Periodo
<b>DEUDA PÚBLICA</b>				

"Bajo protesta de decir verdad declaramos que los Estados Financieros y sus notas, son razonablemente correctos y son responsabilidad del emisor".




---

ARTURO JUAREZ MARTINEZ  
ENCARGADO DEL DESPACHO DE LA DIRECCION GENERAL



---

ANAMELL GARCIA MACIAS  
SUBDIRECTORA ADMINISTRATIVA



---

CARLOS SANTIBANEZ RIVERA  
DIRECTOR ADMINISTRATIVO



**Colegio de Estudios Científicos y Tecnológicos del Estado de  
ESTADO DE PUEBLA**

**Estado de Actividades  
Del 01/ene./2021 al 30/sep./2021**

Usr: supervisor  
Rep: rptEstadoActividades

Fecha y hora de Impresión | 07/oct./2021  
01:24 p. m.

	<u>2021</u>	<u>2020</u>
<b>INGRESOS Y OTROS BENEFICIOS</b>		
<b>INGRESOS DE GESTIÓN</b>		
IMPUESTOS	\$319,934.03	\$3,265,755.81
CUOTAS Y APORTACIONES DE SEGURIDAD SOCIAL	\$0.00	\$0.00
CONTRIBUCIONES DE MEJORAS	\$0.00	\$0.00
DERECHOS	\$0.00	\$0.00
PRODUCTOS	\$317,454.03	\$473,645.61
APROVECHAMIENTOS	\$0.00	\$0.00
INGRESOS POR VENTA DE BIENES Y PRESTACIÓN DE SERVICIOS	\$2,480.00	\$2,792,110.20
<b>PARTICIPACIONES, APORTACIONES, CONVENIOS, INCENTIVOS DERIVADOS DE LA COLABORACIÓN FISCAL, FONDOS DISTINTOS DE APORTACIONES, TRANSFERENCIAS, ASIGNACIONES, SUBSIDIOS Y SUBVENCIONES, Y PENSIONES Y JUBILACIONES</b>	\$142,282,050.78	\$132,726,190.93
PARTICIPACIONES, APORTACIONES, CONVENIOS, INCENTIVOS DERIVADOS DE LA COLABORACIÓN FISCAL Y FONDOS DISTINTOS DE APORTACIONES	\$0.00	\$0.00
TRANSFERENCIAS, ASIGNACIONES, SUBSIDIOS Y SUBVENCIONES, Y PENSIONES Y JUBILACIONES	\$142,282,050.78	\$132,726,190.93
<b>OTROS INGRESOS Y BENEFICIOS</b>	\$437,768.10	\$1,049,268.32
INGRESOS FINANCIEROS	\$0.00	\$0.00
INCREMENTO POR VARIACIÓN DE INVENTARIOS	\$0.00	\$0.00
DISMINUCIÓN DEL EXCESO DE ESTIMACIONES POR PÉRDIDA O DETERIORO U OBSOLESCENCIA	\$0.00	\$0.00
DISMINUCIÓN DEL EXCESO DE PROVISIONES	\$0.00	\$0.00
OTROS INGRESOS Y BENEFICIOS VARIOS	\$437,768.10	\$1,049,268.32
<b>Total de Ingresos y Otros Beneficios</b>	<b>\$143,039,752.91</b>	<b>\$137,041,215.06</b>
<b>GASTOS Y OTRAS PÉRDIDAS</b>		
<b>GASTOS DE FUNCIONAMIENTO</b>	\$121,518,937.35	\$122,076,946.11
SERVICIOS PERSONALES	\$114,972,905.40	\$107,916,337.15
MATERIALES Y SUMINISTROS	\$2,065,996.00	\$6,293,349.27
SERVICIOS GENERALES	\$4,480,035.95	\$7,867,259.69
<b>TRANSFERENCIAS, ASIGNACIONES, SUBSIDIOS Y OTRAS AYUDAS</b>	\$18,955.36	\$0.00
TRANSFERENCIAS INTERNAS Y ASIGNACIONES AL SECTOR PÚBLICO	\$0.00	\$0.00
TRANSFERENCIAS AL RESTO DEL SECTOR PÚBLICO	\$0.00	\$0.00
SUBSIDIOS Y SUBVENCIONES	\$0.00	\$0.00
AYUDAS SOCIALES	\$18,955.36	\$0.00
PENSIONES Y JUBILACIONES	\$0.00	\$0.00
TRANSFERENCIAS A FIDEICOMISOS, MANDATOS Y CONTRATOS ANÁLOGOS	\$0.00	\$0.00
TRANSFERENCIAS A LA SEGURIDAD SOCIAL	\$0.00	\$0.00
DONATIVOS	\$0.00	\$0.00
TRANSFERENCIAS AL EXTERIOR	\$0.00	\$0.00
<b>PARTICIPACIONES Y APORTACIONES</b>	\$0.00	\$0.00
PARTICIPACIONES	\$0.00	\$0.00
APORTACIONES	\$0.00	\$0.00
CONVENIOS	\$0.00	\$0.00
<b>INTERESES, COMISIONES Y OTROS GASTOS DE LA DEUDA PÚBLICA</b>	\$0.00	\$0.00
INTERESES DE LA DEUDA PÚBLICA	\$0.00	\$0.00
COMISIONES DE LA DEUDA PÚBLICA	\$0.00	\$0.00
GASTOS DE LA DEUDA PÚBLICA	\$0.00	\$0.00
COSTO POR COBERTURAS	\$0.00	\$0.00
APOYOS FINANCIEROS	\$0.00	\$0.00





**Colegio de Estudios Científicos y Tecnológicos del Estado de  
ESTADO DE PUEBLA  
Estado de Actividades**

Del 01/ene./2021 al 30/sep./2021

Usr: supervisor  
Rep: rptEstadoActividades

Fecha y hora de Impresión | 07/oct./2021  
01:24 p. m.

	<u>2021</u>	<u>2020</u>
<b>OTROS GASTOS Y PÉRDIDAS EXTRAORDINARIAS</b>		
ESTIMACIONES, DEPRECIACIONES, DETERIOROS, OBSOLESCENCIA Y AMORTIZACIONES	\$0.00	\$528,050.86
PROVISIONES	\$0.00	\$528,050.86
DISMINUCIÓN DE INVENTARIOS	\$0.00	\$0.00
AUMENTO POR INSUFICIENCIA DE ESTIMACIONES POR PÉRDIDA O DETERIORO U OBSOLESCENCIA	\$0.00	\$0.00
AUMENTO POR INSUFICIENCIA DE PROVISIONES	\$0.00	\$0.00
OTROS GASTOS	\$0.00	\$0.00
<b>INVERSIÓN PÚBLICA</b>	\$0.00	\$0.00
INVERSIÓN PÚBLICA NO CAPITALIZABLE	\$0.00	\$0.00
<b>Total de Gastos y otras Pérdidas</b>	<b>\$121,537,892.71</b>	<b>\$122,604,996.97</b>
<b>Resultado del Ejercicio (Ahorro/Desahorro)</b>	<b>\$21,501,860.20</b>	<b>\$14,436,218.09</b>

"Bajo protesta de decir verdad declaramos que los Estados Financieros y sus notas, son razonablemente correctos y son responsabilidad del emisor".

ARTURO JUAREZ MARTINEZ

ENCARGADO DEL DESPACHO DE LA DIRECCION GENERAL

CARLOS SANTIBÁÑEZ RIVERA

DIRECTOR ADMINISTRATIVO

ANAMELI GARCIA MACIAS

SUBDIRECTORA ADMINISTRATIVA





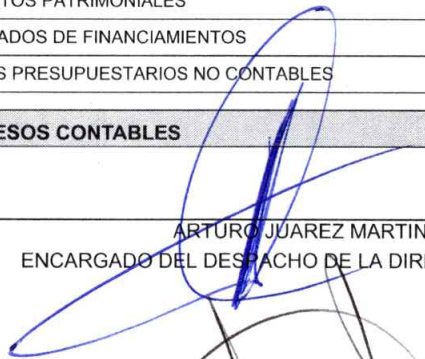
# Colegio de Estudios Científicos y Tecnológicos del Estado de Puebla ESTADO DE PUEBLA


## Conciliación entre los Ingresos Presupuestarios y Contables Correspondiente Del 01/ene./2021 al 30/sep./2021

Usu: supervisor  
Rep: rptConciliacionPresupuestal

Fecha y 07/oct./2021  
hora de Impresión 01:31 p. m.

<b>1.-TOTAL DE INGRESOS PRESUPUESTARIOS</b>	<b>\$143,039,752.91</b>
<b>2. MÁS INGRESOS CONTABLES NO PRESUPUESTARIOS</b>	<b>\$0.00</b>
2.1 INGRESOS FINANCIEROS	\$0.00
2.2 INCREMENTO POR VARIACIÓN DE INVENTARIOS	\$0.00
2.3 DISMINUCIÓN DEL EXCESO DE ESTIMACIONES POR PÉRDIDA O DETERIORO U OBSOLESCENCIA	\$0.00
2.4 DISMINUCIÓN DEL EXCESO DE PROVISIONES	\$0.00
2.5 OTROS INGRESOS Y BENEFICIOS VARIOS	\$0.00
2.6 OTROS INGRESOS CONTABLES NO PRESUPUESTARIOS	\$0.00
<b>3. MENOS INGRESOS PRESUPUESTARIOS NO CONTABLES</b>	<b>\$0.00</b>
3.1 APROVECHAMIENTOS PATRIMONIALES	\$0.00
3.2 INGRESOS DERIVADOS DE FINANCIAMIENTOS	\$0.00
3.3 OTROS INGRESOS PRESUPUESTARIOS NO CONTABLES	\$0.00
<b>4. TOTAL DE INGRESOS CONTABLES</b>	<b>\$143,039,752.91</b>

  
ARTURO JUAREZ MARTINEZ  
ENCARGADO DEL DESPACHO DE LA DIRECCION GENERAL

  
CARLOS SANTIBÁÑEZ RIVERA  
DIRECTOR ADMINISTRATIVO

  
ANAMELI GARCIA MACIAS  
SUBDIRECTORA ADMINISTRATIVA



# Colegio de Estudios Científicos y Tecnológicos del Estado de Puebla ESTADO DE PUEBLA

## Conciliación entre los Egresos Presupuestarios y los Gastos Contables Correspondiente Del 01/ene./2021 al 30/sep./2021

Usu: supervisor  
Rep: rptConciliacionPresupuestal

Fecha y hora de Impresión | 07/oct./2021  
01:32 p. m.

<b>1.-TOTAL DE EGRESOS PRESUPUESTARIOS</b>		<b>\$121,537,892.71</b>
<b>2. MENOS EGRESOS PRESUPUESTARIOS NO CONTABLES</b>		<b>\$0.00</b>
2.1 MATERIAS PRIMAS Y MATERIALES DE PRODUCCIÓN Y COMERCIALIZACIÓN		\$0.00
2.2 MATERIALES Y SUMINISTROS		\$0.00
2.3 MOBILIARIO Y EQUIPO DE ADMINISTRACIÓN		\$0.00
2.4 MOBILIARIO Y EQUIPO EDUCACIONAL Y RECREATIVO		\$0.00
2.5 EQUIPO E INSTRUMENTAL MÉDICO Y DE LABORATORIO		\$0.00
2.6 VEHÍCULOS Y EQUIPO DE TRANSPORTE		\$0.00
2.7 EQUIPO DE DEFENSA Y SEGURIDAD		\$0.00
2.8 MAQUINARIA, OTROS EQUIPOS Y HERRAMIENTAS		\$0.00
2.9 ACTIVOS BIOLÓGICOS		\$0.00
2.10 BIENES INMUEBLES		\$0.00
2.11 ACTIVOS INTANGIBLES		\$0.00
2.12 OBRA PÚBLICA EN BIENES DE DOMINIO PÚBLICO		\$0.00
2.13 OBRA PÚBLICA EN BIENES PROPIOS		\$0.00
2.14 ACCIONES Y PARTICIPACIONES DE CAPITAL		\$0.00
2.15 COMPRA DE TÍTULOS Y VALORES		\$0.00
2.16 CONCESIÓN DE PRÉSTAMOS		\$0.00
2.17 INVERSIONES EN FIDEICOMISOS, MANDATOS Y OTROS ANÁLOGOS		\$0.00
2.18 PROVISIONES PARA CONTINGENCIAS Y OTRAS EROGACIONES ESPECIALES		\$0.00
2.19 AMORTIZACIÓN DE LA DEUDA PÚBLICA		\$0.00
2.20 ADEUDOS DE EJERCICIOS FISCALES ANTERIORES (ADEFAS)		\$0.00
2.21 OTROS EGRESOS PRESUPUESTARIOS NO CONTABLES		\$0.00
<b>3. MÁS GASTOS CONTABLES NO PRESUPUESTARIOS</b>		<b>\$0.00</b>
3.1 ESTIMACIONES, DEPRECIACIONES, DETERIOROS, OBSOLESCENCIA Y AMORTIZACIONES		\$0.00
3.2 PROVISIONES		\$0.00
3.3 DISMINUCIÓN DE INVENTARIOS		\$0.00
3.4 AUMENTO POR INSUFICIENCIA DE ESTIMACIONES POR PÉRDIDA O DETERIORO U OBSOLESCENCIA		\$0.00
3.5 AUMENTO POR INSUFICIENCIA DE PROVISIONES		\$0.00
3.6 OTROS GASTOS		\$0.00



# Colegio de Estudios Científicos y Tecnológicos del Estado de Puebla ESTADO DE PUEBLA

## Conciliación entre los Egresos Presupuestarios y los Gastos Contables Correspondiente Del 01/ene./2021 al 30/sep./2021

Usu: supervisor  
Rep: rptConciliacionPresupuestal

Fecha y hora de Impresión | 07/oct./2021  
01:32 p. m.

3.7 OTROS GASTOS CONTABLES NO PRESUPUESTARIOS	\$0.00
<b>4. TOTAL DE GASTOS CONTABLES</b>	<b>\$121,537,892.71</b>

ARTURO JUAREZ MARTINEZ  
ENCARGADO DEL DESPACHO DE LA DIRECCION GENERAL

ANAMELI GARCIA MACIAS  
SUBDIRECTORA ADMINISTRATIVA

CARLOS SANTIBÁÑEZ RIVERA  
DIRECTOR ADMINISTRATIVO





**Colegio de Estudios Científicos y Tecnológicos del Estado de Puebla**  
**ESTADO DE PUEBLA**

**Estado Analítico de Ingresos**  
**Del 01/ene./2021 Al 31/ago./2021**

Fecha y 08/sep./2021

hora de Impresión 11:20 a. m.

Usr: supervisor

Rep: rptEstadoPresupuestoIngresosRB\_CP\_2019

Rubro de Ingresos	Ingreso					Diferencia (6=5-1)
	Estimado	Ampliaciones y Reducciones	Modificado	Devengado	Recaudado	
	(1)	(2)	(3=1+2)	(4)	(5)	
IMPUESTOS	\$0.00	\$0.00	\$0.00	\$0.00	\$0.00	0.00
CUOTAS Y APORTACIONES DE SEGURIDAD SOCIAL	\$0.00	\$0.00	\$0.00	\$0.00	\$0.00	0.00
CONTRIBUCIONES DE MEJORAS	\$0.00	\$0.00	\$0.00	\$0.00	\$0.00	0.00
DERECHOS	\$0.00	\$0.00	\$0.00	\$0.00	\$0.00	0.00
PRODUCTOS	\$946,933.00	\$6,943.13	\$953,876.13	\$277,818.82	\$277,818.82	-669,114.18
APROVECHAMIENTOS	\$0.00	\$0.00	\$0.00	\$0.00	\$0.00	0.00
INGRESOS POR VENTA DE BIENES, PRESTACIÓN DE SERVICIOS Y OTRO	\$1,367,662.00	\$437,768.10	\$1,805,430.10	\$437,768.10	\$437,768.10	-929,893.90
PARTICIPACIONES, APORTACIONES, CONVENIOS, INCENTIVOS DERIVAD	\$0.00	\$0.00	\$0.00	\$0.00	\$0.00	0.00
TRANSFERENCIAS, ASIGNACIONES, SUBSIDIOS Y SUBVENCIONES, Y PE	\$191,260,651.00	\$2,567,570.84	\$193,828,221.84	\$125,512,836.60	\$125,512,836.60	-65,747,814.40
INGRESOS DERIVADOS DE FINANCIAMIENTOS	\$0.00	\$0.00	\$0.00	\$0.00	\$0.00	0.00
<b>Total</b>	<b>\$193,575,246.00</b>	<b>\$3,012,282.07</b>	<b>\$196,587,528.07</b>	<b>\$126,228,423.52</b>	<b>\$126,228,423.52</b>	<b>-67,346,822.48</b>
<b>Ingresos Excedentes</b>						

Estado Analítico de Ingresos por Fuente de Financiamiento	Ingreso					Diferencia (6=5-1)
	Estimado	Ampliaciones / Reducciones	Modificado	Devengado	Recaudado	
	(1)	(2)	(3=1+2)	(4)	(5)	
<b>Ingresos del Poder Ejecutivo Federal o Estatal y de los Municipios</b>						
IMPUESTOS	\$0.00	\$0.00	\$0.00	\$0.00	\$0.00	0.00
CUOTAS Y APORTACIONES DE SEGURIDAD SOCIAL	\$0.00	\$0.00	\$0.00	\$0.00	\$0.00	0.00
CONTRIBUCIONES DE MEJORAS	\$0.00	\$0.00	\$0.00	\$0.00	\$0.00	0.00
DERECHOS	\$0.00	\$0.00	\$0.00	\$0.00	\$0.00	0.00
PRODUCTOS	\$0.00	\$0.00	\$0.00	\$0.00	\$0.00	0.00
APROVECHAMIENTOS	\$0.00	\$0.00	\$0.00	\$0.00	\$0.00	0.00
PARTICIPACIONES, APORTACIONES, CONVENIOS, INCENTIVOS DE	\$0.00	\$0.00	\$0.00	\$0.00	\$0.00	0.00
TRANSFERENCIAS, ASIGNACIONES, SUBSIDIOS Y SUBVENCIONES,	\$0.00	\$0.00	\$0.00	\$0.00	\$0.00	0.00
<b>Ingresos de los Entes Públicos de los Poderes Legislativo y Judicial, de los Órganos Autónomos y del Sector Paraestatal o Paramunicipal, así como de las Empresas Productivas del Estado</b>						
CUOTAS Y APORTACIONES DE SEGURIDAD SOCIAL	\$0.00	\$0.00	\$0.00	\$0.00	\$0.00	0.00
PRODUCTOS	\$946,933.00	\$6,943.13	\$953,876.13	\$277,818.82	\$277,818.82	-669,114.18
INGRESOS POR VENTA DE BIENES, PRESTACIÓN DE SERVICIOS	\$1,367,662.00	\$437,768.10	\$1,805,430.10	\$437,768.10	\$437,768.10	-929,893.90
TRANSFERENCIAS, ASIGNACIONES, SUBSIDIOS Y SUBVENCIONE	\$191,260,651.00	\$2,567,570.84	\$193,828,221.84	\$125,512,836.60	\$125,512,836.60	-65,747,814.40
<b>Ingresos Derivados de Financiamiento</b>						
INGRESOS DERIVADOS DE FINANCIAMIENTOS	\$0.00	\$0.00	\$0.00	\$0.00	\$0.00	0.00
<b>Total</b>	<b>\$193,575,246.00</b>	<b>\$3,012,282.07</b>	<b>\$196,587,528.07</b>	<b>\$126,228,423.52</b>	<b>\$126,228,423.52</b>	<b>-67,346,822.48</b>
<b>Ingresos Excedentes</b>						



**Colegio de Estudios Científicos y Tecnológicos del Estado de Puebla**  
**ESTADO DE PUEBLA**


**Estado Analítico de Ingresos**  
**Del 01/ene./2021 Al 31/ago./2021**

Usu: supervisor

Rep: rptEstadoPresupuestoIngresosRB\_CP\_2019


Fecha y hora de Impresión | 08/sep./2021

11:20 a. m.




---

ARTURO JUAREZ MARTINEZ  
ENCARGADO DEL DESPACHO DE LA DIRECCION GENERAL



---

CARLOS SANTIBÁÑEZ RIVERA  
DIRECTOR ADMINISTRATIVO



---

ANAMELI GARCIA MACIAS  
SUBDIRECTORA ADMINISTRATIVA



# Colegio de Estudios Científicos y Tecnológicos del Estado de Puebla

## ESTADO DE PUEBLA

### Estado Analítico del Ejercicio del Presupuesto de Egresos

#### Clasificación por Objeto del Gasto (Capítulo y Concepto)

| Del 01/ene./2021 Al 30/sep./2021

Fecha y | 07/oct./2021

hora de Impresión | 01:34 p. m.

Usr: supervisor

Rep: rptEstadoPresupuestoEgresos\_CP\_CTO

Concepto	Egresos					
	Aprobado	Ampliaciones / (Reducciones)	Modificado	Devengado	Pagado	Subejercicio
	1	2	3=(1+2)	4	5	6 = ( 3 - 4 )
<b>SERVICIOS PERSONALES</b>	<b>\$173,910,329.00</b>	<b>\$2,548,419.34</b>	<b>\$176,458,748.34</b>	<b>\$114,972,905.40</b>	<b>\$113,832,803.74</b>	<b>\$61,485,842.94</b>
REMUNERACIONES AL PERSONAL DE CARÁCTER PERMANENTE	\$96,982,280.92	\$2,447,903.80	\$99,430,184.72	\$71,309,234.29	\$71,309,234.29	\$28,120,950.43
REMUNERACIONES AL PERSONAL DE CARÁCTER TRANSITORIO	\$0.00	\$0.00	\$0.00	\$0.00	\$0.00	\$0.00
REMUNERACIONES ADICIONALES Y ESPECIALES	\$23,023,737.08	\$473,696.29	\$23,497,433.37	\$10,101,778.09	\$10,101,778.09	\$13,395,655.28
SEGURIDAD SOCIAL	\$24,027,534.92	\$655,060.08	\$24,682,595.00	\$20,004,122.96	\$18,864,021.30	\$4,678,472.04
OTRAS PRESTACIONES SOCIALES Y ECONÓMICAS	\$29,338,668.08	-\$1,032,942.83	\$28,305,725.25	\$13,281,946.22	\$13,281,946.22	\$15,023,779.03
PREVISIONES	\$0.00	\$0.00	\$0.00	\$0.00	\$0.00	\$0.00
PAGO DE ESTÍMULOS A SERVIDORES PÚBLICOS	\$538,108.00	\$4,702.00	\$542,810.00	\$275,823.84	\$275,823.84	\$266,986.16
<b>MATERIALES Y SUMINISTROS</b>	<b>\$3,929,789.00</b>	<b>\$442,246.10</b>	<b>\$4,372,035.10</b>	<b>\$2,065,996.00</b>	<b>\$2,065,996.00</b>	<b>\$2,306,039.10</b>
MATERIALES DE ADMINISTRACIÓN, EMISIÓN DE DOCUMENTOS Y ARTÍCULOS OFICIALES	\$1,839,095.00	\$0.00	\$1,839,095.00	\$983,109.15	\$983,109.15	\$855,985.85
ALIMENTOS Y UTENSILIOS	\$127,452.00	\$5,196.54	\$132,648.54	\$86,585.81	\$86,585.81	\$46,062.73
MATERIAS PRIMAS Y MATERIALES DE PRODUCCIÓN Y COMERCIALIZACIÓN	\$0.00	\$0.00	\$0.00	\$0.00	\$0.00	\$0.00
MATERIALES Y ARTÍCULOS DE CONSTRUCCIÓN Y DE REPARACIÓN	\$256,771.00	-\$2,754.18	\$254,016.82	\$63,344.28	\$63,344.28	\$190,672.54
PRODUCTOS QUÍMICOS, FARMACÉUTICOS Y DE LABORATORIO	\$82,091.34	\$226,602.44	\$308,693.78	\$240,621.09	\$240,621.09	\$68,072.69
COMBUSTIBLES, LUBRICANTES Y ADITIVOS	\$919,122.50	-\$95,190.71	\$823,931.79	\$248,400.11	\$248,400.11	\$575,531.68
VESTUARIO, BLANCOS, PRENDAS DE PROTECCIÓN Y ARTÍCULOS DEPORTIVOS	\$186,107.50	\$292,208.00	\$478,315.50	\$303,777.57	\$303,777.57	\$174,537.93
MATERIALES Y SUMINISTROS PARA SEGURIDAD	\$0.00	\$0.00	\$0.00	\$0.00	\$0.00	\$0.00
HERRAMIENTAS, REFACCIONES Y ACCESORIOS MENORES	\$519,149.66	\$16,184.01	\$535,333.67	\$140,157.99	\$140,157.99	\$395,175.68
<b>SERVICIOS GENERALES</b>	<b>\$13,969,525.00</b>	<b>\$59,856.03</b>	<b>\$14,029,381.03</b>	<b>\$4,480,035.95</b>	<b>\$4,191,706.95</b>	<b>\$9,549,345.08</b>
SERVICIOS BÁSICOS	\$1,649,841.00	\$9,388.52	\$1,659,229.52	\$686,868.51	\$686,868.51	\$972,361.01
SERVICIOS DE ARRENDAMIENTO	\$882,992.00	-\$3,619.39	\$879,372.61	\$25,336.00	\$25,336.00	\$854,036.61
SERVICIOS PROFESIONALES, CIENTÍFICOS, TÉCNICOS Y OTROS SERVICIOS	\$1,226,811.00	-\$14,103.80	\$1,212,707.20	\$230,735.01	\$230,735.01	\$981,972.19
SERVICIOS FINANCIEROS, BANCARIOS Y COMERCIALES	\$721,400.00	\$40.60	\$721,440.60	\$256,837.47	\$256,837.47	\$464,603.13
SERVICIOS DE INSTALACIÓN, REPARACIÓN, MANTENIMIENTO Y CONSERVACIÓN	\$1,201,573.00	\$104,323.76	\$1,305,896.76	\$183,162.58	\$183,162.58	\$1,122,734.18
SERVICIOS DE COMUNICACIÓN SOCIAL Y PUBLICIDAD	\$15,850.00	\$20,880.00	\$36,730.00	\$20,880.00	\$20,880.00	\$15,850.00
SERVICIOS DE TRASLADOS Y VIÁTICOS	\$1,443,442.00	-\$380,262.96	\$1,063,179.04	\$40,997.05	\$40,997.05	\$1,022,181.99
SERVICIOS OFICIALES	\$857,500.00	\$24,082.36	\$881,582.36	\$27,101.08	\$27,101.08	\$854,481.28
OTROS SERVICIOS GENERALES	\$5,970,116.00	\$299,126.94	\$6,269,242.94	\$3,008,118.25	\$2,719,789.25	\$3,261,124.69
<b>TRANSFERENCIAS, ASIGNACIONES, SUBSIDIOS Y OTRAS AYUDAS</b>	<b>\$530,668.00</b>	<b>\$125,813.14</b>	<b>\$656,481.14</b>	<b>\$18,955.36</b>	<b>\$18,955.36</b>	<b>\$637,525.78</b>







# Colegio de Estudios Científicos y Tecnológicos del Estado de Puebla ESTADO DE PUEBLA

## Estado Analítico del Ejercicio del Presupuesto de Egresos Clasificación por Objeto del Gasto (Capítulo y Concepto)

Del 01/ene./2021 Al 30/sep./2021

Fecha y 07/oct./2021

hora de Impresión 01:34 p. m.

Usu: supervisor

Rep: rptEstadoPresupuestoEgresos\_CP\_CTO

Concepto	Egresos					
	Aprobado	Ampliaciones / (Reducciones)	Modificado	Devengado	Pagado	Subejercicio
	1	2	3=(1+2)	4	5	6 = ( 3 - 4 )
CONVENIOS	\$0.00	\$0.00	\$0.00	\$0.00	\$0.00	\$0.00
<b>DEUDA PÚBLICA</b>	<b>\$0.00</b>	<b>\$0.00</b>	<b>\$0.00</b>	<b>\$0.00</b>	<b>\$0.00</b>	<b>\$0.00</b>
AMORTIZACIÓN DE LA DEUDA PÚBLICA	\$0.00	\$0.00	\$0.00	\$0.00	\$0.00	\$0.00
INTERESES DE LA DEUDA PÚBLICA	\$0.00	\$0.00	\$0.00	\$0.00	\$0.00	\$0.00
COMISIONES DE LA DEUDA PÚBLICA	\$0.00	\$0.00	\$0.00	\$0.00	\$0.00	\$0.00
GASTOS DE LA DEUDA PÚBLICA	\$0.00	\$0.00	\$0.00	\$0.00	\$0.00	\$0.00
COSTO POR COBERTURAS	\$0.00	\$0.00	\$0.00	\$0.00	\$0.00	\$0.00
APOYOS FINANCIEROS	\$0.00	\$0.00	\$0.00	\$0.00	\$0.00	\$0.00
ADEUDOS DE EJERCICIOS FISCALES ANTERIORES (ADEFAS)	\$0.00	\$0.00	\$0.00	\$0.00	\$0.00	\$0.00
<b>Total del Gasto</b>	<b>\$193,575,246.00</b>	<b>\$3,176,334.61</b>	<b>\$196,751,580.61</b>	<b>\$121,537,892.71</b>	<b>\$120,109,462.05</b>	<b>\$75,213,687.90</b>

ARTURO JUAREZ MARTINEZ  
ENCARGADO DEL DESPACHO DE LA DIRECCION GENERAL

CARLOS SANTIBÁÑEZ RIVERA  
DIRECTOR ADMINISTRATIVO

ANAMELI GARCIA MACIAS  
SUBDIRECTORA ADMINISTRATIVA



# Colegio de Estudios Científicos y Tecnológicos del Estado de Puebla ESTADO DE PUEBLA

## Estado Analítico del Ejercicio del Presupuesto de Egresos

### Clasificación Económica (por Tipo de Gasto)

| Del 01/ene./2021 Al 30/sep./2021

Fecha y | 07/oct./2021

hora de Impresión | 01:46 p. m.

Usu: supervisor

Rep: rptEstadoPresupuestoEgresos\_CL2

Concepto	Egresos					
	Aprobado	Ampliaciones / (Reducciones)	Modificado	Devengado	Pagado	Subejercicio
	1	2	3=(1+2)	4	5	6 = ( 3 - 4 )
Gasto Corriente	\$192,340,311.00	\$3,176,334.61	\$195,516,645.61	\$121,537,892.71	\$120,109,462.05	\$73,978,752.90
Gasto de Capital	\$1,234,935.00	\$0.00	\$1,234,935.00	\$0.00	\$0.00	\$1,234,935.00
Amortización de la deuda y disminución de pasivos	\$0.00	\$0.00	\$0.00	\$0.00	\$0.00	\$0.00
Pensiones y Jubilaciones	\$0.00	\$0.00	\$0.00	\$0.00	\$0.00	\$0.00
Participaciones	\$0.00	\$0.00	\$0.00	\$0.00	\$0.00	\$0.00
<b>Total del Gasto</b>	<b>\$193,575,246.00</b>	<b>\$3,176,334.61</b>	<b>\$196,751,580.61</b>	<b>\$121,537,892.71</b>	<b>\$120,109,462.05</b>	<b>\$75,213,687.90</b>

ARTURO JUAREZ MARTINEZ

ENCARGADO DEL DESPACHO DE LA DIRECCION GENERAL

ANAMELI GARCIA MACIAS

SUBDIRECTORA ADMINISTRATIVA

CARLOS SANTIBANEZ RIVERA

DIRECTOR ADMINISTRATIVO





**Colegio de Estudios Científicos y Tecnológicos del Estado de Puebla**

**ESTADO DE PUEBLA**

**Estado Analítico del Ejercicio del Presupuesto de Egresos**

**Clasificación Administrativa - Orden de Gobierno**

| Del 01/ene./2021 Al 30/sep./2021

Fecha y hora de Impresión | 07/oct./2021


01:46 p. m.

Usu: supervisor

Rep: rptEstadoPresupuestoEgresos\_UA3\_GB\_SC

Concepto	Egresos					
	Aprobado	Ampliaciones / (Reducciones)	Modificado	Devengado	Pagado	Subejercicio
	1	2	3=(1+2)	4	5	6 = ( 3 - 4 )
<b>TOTAL DEL GASTO</b>	\$0.00	\$0.00	\$0.00	\$0.00	\$0.00	\$0.00
PODER EJECUTIVO	\$0.00	\$0.00	\$0.00	\$0.00	\$0.00	\$0.00
PODER LEGISLATIVO	\$0.00	\$0.00	\$0.00	\$0.00	\$0.00	\$0.00
PODER JUDICIAL	\$0.00	\$0.00	\$0.00	\$0.00	\$0.00	\$0.00
ORGANOS AUTÓNOMOS	\$0.00	\$0.00	\$0.00	\$0.00	\$0.00	\$0.00

  
 ARTURO JUÁREZ MARTÍNEZ  
 ENCARGADO DEL DESPACHO DE LA DIRECCION GENERAL

  
 CARLOS SANTIBÁÑEZ RIVERA  
 DIRECTOR ADMINISTRATIVO

  
 ANAMELI GARCÍA MACÍAS  
 SUBDIRECTORA ADMINISTRATIVA



# Colegio de Estudios Científicos y Tecnológicos del Estado de Puebla ESTADO DE PUEBLA


## Estado Analítico del Ejercicio del Presupuesto de Egresos Clasificación Administrativa - Sector Paraestatal


Usr: supervisor  
Rep: rptEstadoPresupuestoEgresos\_UA3\_GB\_SC

| Del 01/ene./2021 Al 30/sep./2021

Fecha y | 07/oct./2021  
hora de Impresión | 01:47 p. m.

Concepto	Egresos					
	Aprobado	Ampliaciones / (Reducciones)	Modificado	Devengado	Pagado	Subejercicio
	1	2	3=(1+2)	4	5	6 = ( 3 - 4 )
<b>TOTAL DEL GASTO</b>	<b>\$193,575,246.00</b>	<b>\$3,176,334.61</b>	<b>\$196,751,580.61</b>	<b>\$121,537,892.71</b>	<b>\$120,109,462.05</b>	<b>\$75,213,687.90</b>
ENTIDADES PARAESTATALES Y FIDEICOMISOS NO EMPRESARIALES Y NO FINANCIEROS	\$193,575,246.00	\$3,176,334.61	\$196,751,580.61	\$121,537,892.71	\$120,109,462.05	\$75,213,687.90
INSTITUCIONES PÚBLICAS DE LA SEGURIDAD SOCIAL	\$0.00	\$0.00	\$0.00	\$0.00	\$0.00	\$0.00
ENTIDADES PARAESTATALES EMPRESARIALES NO FINANCIERAS CON PARTICIPACION ESTATAL MAYORITARIA	\$0.00	\$0.00	\$0.00	\$0.00	\$0.00	\$0.00
FIDEICOMISOS EMPRESARIALES NO FINANCIEROS CON PARTICIPACIÓN ESTATAL MAYORITARIA	\$0.00	\$0.00	\$0.00	\$0.00	\$0.00	\$0.00
ENTIDADES PARAESTATALES EMPRESARIALES FINANCIERAS MONETARIAS CON PARTICIPACION ESTATAL MAYORITARIA	\$0.00	\$0.00	\$0.00	\$0.00	\$0.00	\$0.00
ENTIDADES PARAESTATALES EMPRESARIALES FINANCIERAS NO MONETARIAS CON PARTICIPACION ESTATAL MAYORITARIA	\$0.00	\$0.00	\$0.00	\$0.00	\$0.00	\$0.00
FIDEICOMISOS FINANCIEROS PUBLICOS CON PARTICIPACION ESTATAL MAYORITARIA	\$0.00	\$0.00	\$0.00	\$0.00	\$0.00	\$0.00

  
 ARTURO JUAREZ MARTINEZ  
 ENCARGADO DEL DESPACHO DE LA DIRECCION GENERAL

  
 ANAMELI GARCIA MACIAS  
 SUBDIRECTORA ADMINISTRATIVA

CARLOS SANTIBAÑEZ RIVERA  
 DIRECTOR ADMINISTRATIVO







# Colegio de Estudios Científicos y Tecnológicos del Estado de Puebla ESTADO DE PUEBLA

## Estado Analítico del Ejercicio del Presupuesto de Egresos

### Clasificación Funcional (Finalidad y Función)

| Del 01/ene./2021 Al 30/sep./2021

Fecha y 07/oct./2021

hora de Impresión 01:47 p. m.


Usr: supervisor

Rep: rptEstadoPresupuestoEgresos\_FN3

Concepto	Egresos					
	Aprobado	Ampliaciones / (Reducciones)	Modificado	Devengado	Pagado	Subejercicio
	1	2	3=(1+2)	4	5	6 = ( 3 - 4 )
ADEUDOS DE EJERCICIOS FISCALES ANTERIORES	\$0.00	\$0.00	\$0.00	\$0.00	\$0.00	\$0.00
<b>Total del Gasto</b>	<b>\$193,575,246.00</b>	<b>\$3,176,334.61</b>	<b>\$196,751,580.61</b>	<b>\$121,537,892.71</b>	<b>\$120,109,462.05</b>	<b>\$75,213,687.90</b>

  
ARTURO JUAREZ MARTINEZ  
ENCARGADO DEL DESPACHO DE LA DIRECCION GENERAL

  
CARLOS SANTIBÁÑEZ RIVERA  
DIRECTOR ADMINISTRATIVO

  
ANAMELI GARCÍA MACÍAS  
SUBDIRECTORA ADMINISTRATIVA



**Colegio de Estudios Científicos y Tecnológicos del Estado de  
ESTADO DE PUEBLA  
Endeudamiento Neto**

Usu: supervisor  
Rep: rptEndeudamientoNeto

Del 01/ene./2021 Al 30/sep./2021

Fecha y hora de Impresión | 07/oct./2021  
01:48 p. m.

Identificación de Crédito o Instrumento	Contratación/Colocación	Amortización	Endeudamiento Neto
	A	B	C=A-B
<b>Créditos Bancarios</b>			
Total Créditos Bancarios	\$0.00	\$0.00	\$0.00
<b>Otros Instrumentos de Deuda</b>			
Total Otros Instrumentos de Deuda	\$0.00	\$0.00	\$0.00
<b>Total</b>	<b>\$0.00</b>	<b>\$0.00</b>	<b>\$0.00</b>

ARTURO JUAREZ MARTINEZ

ENCARGADO DEL DESPACHO DE LA DIRECCION GENERAL

ANAMELI GARCIA MACIAS

SUBDIRECTORA ADMINISTRATIVA

CARLOS SANTIBÁÑEZ RIVERA

DIRECTOR ADMINISTRATIVO



**Colegio de Estudios Científicos y Tecnológicos del Estado de  
ESTADO DE PUEBLA**

**Intereses de la Deuda**  
Del 01/ene./2021 Al 30/sep./2021

Usr: supervisor  
Rep: rptInteresesdeLaDeuda

Fecha y hora de Impresión | 07/oct./2021  
01:48 p. m.

Identificación de Crédito o Instrumento	Devengado	Pagado
<b>Créditos Bancarios</b>		
Total de Intereses de Créditos Bancarios	\$0.00	\$0.00
<b>Otros Instrumentos de Deuda</b>		
Total de Intereses de Otros Instrumentos de Deuda	\$0.00	\$0.00
<b>Total</b>	<b>\$0.00</b>	<b>\$0.00</b>

ARTURO JUAREZ MARTINEZ

ENCARGADO DEL DESPACHO DE LA DIRECCION GENERAL

ANAMELI GARCIA MACIAS

SUBDIRECTORA ADMINISTRATIVA

CARLOS SANTIBAÑEZ RIVERA

DIRECTOR ADMINISTRATIVO





**Colegio de Estudios Científicos y Tecnológicos del Estado de Puebla**

**Gasto por Categoría Programática  
Del 01 de enero al 30 de septiembre de 2021**

Concepto	Egresos					Subejercicio
	Aprobado	Ampliaciones /(Reducciones)	Modificado	Devengado	Pagado	
<b>Programas</b>	193,575,246.00	3,176,334.61	196,751,580.61	121,537,892.71	120,109,462.05	75,213,687.90
<b>Subsidios: Sector Social y Privado o Entidades Federativas y Municipios</b>	-	-	-	-	-	-
Sujetos a Reglas de Operación	-	-	-	-	-	-
Otros Subsidios	-	-	-	-	-	-
<b>Desempeño de las Funciones</b>	193,575,246.00	3,176,334.61	196,751,580.61	121,537,892.71	120,109,462.05	75,213,687.90
Prestación de Servicios Públicos	193,575,246.00	3,176,334.61	196,751,580.61	121,537,892.71	120,109,462.05	75,213,687.90
Provisión de Bienes Públicos	-	-	-	-	-	-
Planeación, seguimiento y evaluación de políticas públicas	-	-	-	-	-	-
Promoción y fomento	-	-	-	-	-	-
Regulación y supervisión	-	-	-	-	-	-
Funciones de las Fuerzas Armadas (Únicamente Gobierno Federal)	-	-	-	-	-	-
Específicos	-	-	-	-	-	-
Proyectos de Inversión	-	-	-	-	-	-
<b>Administración y de Apoyo</b>	-	-	-	-	-	-
Apoyo al proceso presupuestario y para mejorar la eficiencia institucional	-	-	-	-	-	-
Apoyo a la función pública y al mejoramiento de la gestión	-	-	-	-	-	-
Operaciones ajenas	-	-	-	-	-	-
<b>Compromisos</b>	-	-	-	-	-	-
Obligaciones de cumplimiento de resolución jurisdiccional	-	-	-	-	-	-
Desastres Naturales	-	-	-	-	-	-
<b>Obligaciones</b>	-	-	-	-	-	-
Pensiones y jubilaciones	-	-	-	-	-	-
Aportaciones a la seguridad social	-	-	-	-	-	-
Aportaciones a fondos de estabilización	-	-	-	-	-	-
Aportaciones a fondos de inversión y reestructura de pensiones	-	-	-	-	-	-
<b>Programas de Gasto Federalizado (Gobierno Federal)</b>	-	-	-	-	-	-
Gasto Federalizado	-	-	-	-	-	-
<b>Participaciones a entidades federativas y municipios</b>	-	-	-	-	-	-
<b>Costo financiero, deuda o apoyos a deudores y ahorradores de la banca</b>	-	-	-	-	-	-
<b>Adeudo de ejercicios fiscales anteriores</b>	-	-	-	-	-	-
<b>Total del Gasto</b>	193,575,246.00	3,176,334.61	196,751,580.61	121,537,892.71	120,109,462.05	75,213,687.90

 ARTURO JUÁREZ MARTÍNEZ ENCARGADO DEL DESPACHO DE LA DIRECCIÓN GENERAL	 CARLOS SANTIBÁÑEZ RIVERA DIRECTOR ADMINISTRATIVO	 ANAMELI GARCÍA MACÍAS SUBDIRECTORA ADMINISTRATIVA
---	---	---

PROGRAMAS Y PROYECTOS DE INVERSION

del 1 de enero al 30 de septiembre de 2021


NO APLICA



ARTURO JUAREZ MARTINEZ  
ENCARGADO DEL DESPACHO DE LA DIRECCION GENERAL



ANAMELI GARCIA MACIAS  
SUBDIRECTORA ADMINISTRATIVA



CARLOS SANTIBAÑEZ RIVERA  
DIRECTOR ADMINISTRATIVO