



# Colegio de Estudios Científicos y Tecnológicos del Estado de Puebla ESTADO DE PUEBLA

## Estado de Situación Financiera

Al 30/sep./2023

(Cifras en Pesos)

Fecha y 05/oct./2023

hora de Impresión 02:27 p. m.

Usr: supervisor

Rep: rptEstadoSituacionFinanciera

CONCEPTO	2023	2022	CONCEPTO	2023	2022
<b>ACTIVO</b>			<b>PASIVO</b>		
<b>ACTIVO CIRCULANTE</b>			<b>PASIVO CIRCULANTE</b>		
EFFECTIVO Y EQUIVALENTES	\$42,367,336.58	\$33,613,438.16	CUENTAS POR PAGAR A CORTO PLAZO	\$5,524,649.65	\$18,170,055.81
DERECHOS A RECIBIR EFECTIVO O EQUIVALENTES	\$187,985.58	\$0.00	DOCUMENTOS POR PAGAR A CORTO PLAZO	\$0.00	\$0.00
DERECHOS A RECIBIR BIENES O SERVICIOS	\$0.00	\$0.00	PORCIÓN A CORTO PLAZO DE LA DEUDA PÚBLICA A LARGO PLAZO	\$0.00	\$0.00
INVENTARIOS	\$0.00	\$0.00	TÍTULOS Y VALORES A CORTO PLAZO	\$0.00	\$0.00
ALMACENES	\$0.00	\$0.00	PASIVOS DIFERIDOS A CORTO PLAZO	\$0.00	\$0.00
ESTIMACIÓN POR PÉRDIDA O DETERIORO DE ACTIVOS CIRCULANTES	\$0.00	\$0.00	FONDOS Y BIENES DE TERCEROS EN GARANTÍA Y/O ADMINISTRACIÓN A CORTO PLAZO	\$0.00	\$0.00
OTROS ACTIVOS CIRCULANTES	\$0.00	\$0.00	PROVISIONES A CORTO PLAZO	\$13,337.78	\$13,337.78
			OTROS PASIVOS A CORTO PLAZO	\$0.00	\$0.00
<b>Total de Activos Circulantes</b>	<b>\$42,555,322.16</b>	<b>\$33,613,438.16</b>	<b>Total de Pasivos Circulantes</b>	<b>\$5,537,987.43</b>	<b>\$18,183,393.59</b>
<b>ACTIVO NO CIRCULANTE</b>			<b>PASIVO NO CIRCULANTE</b>		
INVERSIONES FINANCIERAS A LARGO PLAZO	\$0.00	\$0.00	CUENTAS POR PAGAR A LARGO PLAZO	\$0.00	\$0.00
DERECHOS A RECIBIR EFECTIVO O EQUIVALENTES A LARGO PLAZO	\$0.00	\$0.00	DOCUMENTOS POR PAGAR A LARGO PLAZO	\$0.00	\$0.00
BIENES INMUEBLES, INFRAESTRUCTURA Y CONSTRUCCIONES EN PROCESO	\$71,135,214.79	\$71,135,214.79	DEUDA PÚBLICA A LARGO PLAZO	\$0.00	\$0.00
BIENES MUEBLES	\$82,798,296.87	\$82,767,746.17	PASIVOS DIFERIDOS A LARGO PLAZO	\$0.00	\$0.00
ACTIVOS INTANGIBLES	\$172,456.68	\$172,456.68	FONDOS Y BIENES DE TERCEROS EN GARANTÍA Y/O ADMINISTRACIÓN A LARGO PLAZO	\$0.00	\$0.00
DEPRECIACIÓN, DETERIORO Y AMORTIZACIÓN ACUMULADA DE BIENES	-\$18,076,059.45	-\$18,076,059.45	PROVISIONES A LARGO PLAZO	\$6,680,650.89	\$6,680,650.89
ACTIVOS DIFERIDOS	\$0.00	\$0.00			
ESTIMACIÓN POR PÉRDIDA O DETERIORO DE ACTIVOS NO CIRCULANTES	\$0.00	\$0.00			
OTROS ACTIVOS NO CIRCULANTES	\$0.00	\$0.00	<b>Total de Pasivos No Circulantes</b>	<b>\$6,680,650.89</b>	<b>\$6,680,650.89</b>
<b>Total de Activos No Circulantes</b>	<b>\$136,029,908.89</b>	<b>\$135,999,358.19</b>	<b>Total del Pasivo</b>	<b>\$12,218,638.32</b>	<b>\$24,864,044.48</b>
<b>Total del Activo</b>	<b>\$178,585,231.05</b>	<b>\$169,612,796.35</b>	<b>HACIENDA PÚBLICA/ PATRIMONIO</b>		
			<b>HACIENDA PÚBLICA/PATRIMONIO CONTRIBUIDO</b>	<b>\$138,115,807.04</b>	<b>\$138,115,807.04</b>
			APORTACIONES	\$138,115,807.04	\$138,115,807.04
			DONACIONES DE CAPITAL	\$0.00	\$0.00
			ACTUALIZACIÓN DE LA HACIENDA PÚBLICA/PATRIMONIO	\$0.00	\$0.00
			<b>HACIENDA PÚBLICA /PATRIMONIO GENERADO</b>	<b>\$28,250,785.69</b>	<b>\$6,632,944.83</b>
			RESULTADOS DEL EJERCICIO (AHORRO/ DESAHORRO)	\$23,257,478.10	-\$704,474.19
			RESULTADOS DE EJERCICIOS ANTERIORES	\$5,017,068.06	\$7,361,179.49
			REVALUOS	\$0.00	\$0.00
			RESERVAS	\$0.00	\$0.00

F P



# Colegio de Estudios Científicos y Tecnológicos del Estado de Puebla ESTADO DE PUEBLA

## Estado de Situación Financiera

Al 30/sep./2023

(Cifras en Pesos)

Fecha y 05/oct./2023

hora de Impresión 02:27 p. m.

Usu: supervisor

Rep: rptEstadoSituacionFinanciera

CONCEPTO	2023	2022	CONCEPTO	2023	2022
			RECTIFICACIONES DE RESULTADOS DE EJERCICIOS ANTERIORES	-\$23,760.47	-\$23,760.47
			EXCESO O INSUFICIENCIA EN LA ACTUALIZACIÓN DE LA HACIENDA PÚBLICA/ PATRIMONIO	\$0.00	\$0.00
			RESULTADO POR POSICIÓN MONETARIA	\$0.00	\$0.00
			RESULTADO POR TENENCIA DE ACTIVOS NO MONETARIOS	\$0.00	\$0.00
			<b>Total Hacienda Pública/Patrimonio</b>	<b>\$166,366,592.73</b>	<b>\$144,748,751.87</b>
			<b>Total del Pasivo y Hacienda Pública/Patrimonio</b>	<b>\$178,585,231.05</b>	<b>\$169,612,796.35</b>

"Bajo protesta de decir verdad declaramos que los Estados Financieros y sus notas, son razonablemente correctos y son responsabilidad del emisor".

ROBERTO ELI ESPONDA ISLAS  
DIRECTOR GENERAL

PATRICIA RAMÍREZ SANCHEZ  
ENCARGADA DE DESPACHO DE LA DIRECCION ADMITVA

ANAMELI GARCIA MACIAS  
SUBDIRECTORA ADMINISTRATIVA



**Colegio de Estudios Científicos y Tecnológicos del Estado de  
ESTADO DE PUEBLA  
Estado de Actividades**

Usr: supervisor

Del 01/ene./2023 al 30/sep./2023

Fecha y 05/oct./2023

Rep: rptEstadoActividades

(Cifras en Pesos)

hora de Impresión 02:32 p. m.

Concepto	2023	2022
<b>INGRESOS Y OTROS BENEFICIOS</b>		
<b>INGRESOS DE GESTIÓN</b>	<b>\$2,261,131.72</b>	<b>\$816,751.99</b>
IMPUESTOS	\$0.00	\$0.00
CUOTAS Y APORTACIONES DE SEGURIDAD SOCIAL	\$0.00	\$0.00
CONTRIBUCIONES DE MEJORAS	\$0.00	\$0.00
DERECHOS	\$0.00	\$0.00
PRODUCTOS	\$973,817.71	\$577,276.99
APROVECHAMIENTOS	\$0.00	\$0.00
INGRESOS POR VENTA DE BIENES Y PRESTACIÓN DE SERVICIOS	\$1,287,314.01	\$239,475.00
<b>PARTICIPACIONES, APORTACIONES, CONVENIOS, INCENTIVOS DERIVADOS DE LA COLABORACIÓN FISCAL, FONDOS DISTINTOS DE APORTACIONES, TRANSFERENCIAS, ASIGNACIONES, SUBSIDIOS Y SUBVENCIONES, Y PENSIONES Y JUBILACIONES</b>	<b>\$161,358,675.93</b>	<b>\$146,015,123.37</b>
PARTICIPACIONES, APORTACIONES, CONVENIOS, INCENTIVOS DERIVADOS DE LA COLABORACIÓN FISCAL Y FONDOS DISTINTOS DE APORTACIONES	\$0.00	\$0.00
TRANSFERENCIAS, ASIGNACIONES, SUBSIDIOS Y SUBVENCIONES, Y PENSIONES Y JUBILACIONES	\$161,358,675.93	\$146,015,123.37
<b>OTROS INGRESOS Y BENEFICIOS</b>	<b>\$8,600.01</b>	<b>\$709,327.38</b>
INGRESOS FINANCIEROS	\$0.00	\$0.00
INCREMENTO POR VARIACIÓN DE INVENTARIOS	\$0.00	\$0.00
DISMINUCIÓN DEL EXCESO DE ESTIMACIONES POR PÉRDIDA O DETERIORO U OBSOLESCENCIA	\$0.00	\$0.00
DISMINUCIÓN DEL EXCESO DE PROVISIONES	\$0.00	\$0.00
OTROS INGRESOS Y BENEFICIOS VARIOS	\$8,600.01	\$709,327.38
<b>Total de Ingresos y Otros Beneficios</b>	<b>\$163,628,407.66</b>	<b>\$147,541,202.74</b>
<b>GASTOS Y OTRAS PÉRDIDAS</b>		
<b>GASTOS DE FUNCIONAMIENTO</b>	<b>\$138,656,561.16</b>	<b>\$127,998,064.37</b>
SERVICIOS PERSONALES	\$126,224,073.23	\$118,229,415.91
MATERIALES Y SUMINISTROS	\$3,640,859.14	\$3,479,721.28
SERVICIOS GENERALES	\$8,791,628.79	\$6,288,927.18
<b>TRANSFERENCIAS, ASIGNACIONES, SUBSIDIOS Y OTRAS AYUDAS</b>	<b>\$1,714,368.40</b>	<b>\$164,848.79</b>
TRANSFERENCIAS INTERNAS Y ASIGNACIONES AL SECTOR PÚBLICO	\$0.00	\$0.00
TRANSFERENCIAS AL RESTO DEL SECTOR PÚBLICO	\$0.00	\$0.00
SUBSIDIOS Y SUBVENCIONES	\$0.00	\$0.00
AYUDAS SOCIALES	\$1,714,368.40	\$164,848.79
PENSIONES Y JUBILACIONES	\$0.00	\$0.00
TRANSFERENCIAS A FIDEICOMISOS, MANDATOS Y CONTRATOS ANÁLOGOS	\$0.00	\$0.00
TRANSFERENCIAS A LA SEGURIDAD SOCIAL	\$0.00	\$0.00
DONATIVOS	\$0.00	\$0.00
TRANSFERENCIAS AL EXTERIOR	\$0.00	\$0.00
<b>PARTICIPACIONES Y APORTACIONES</b>	<b>\$0.00</b>	<b>\$0.00</b>
PARTICIPACIONES	\$0.00	\$0.00
APORTACIONES	\$0.00	\$0.00
CONVENIOS	\$0.00	\$0.00
<b>INTERESES, COMISIONES Y OTROS GASTOS DE LA DEUDA PÚBLICA</b>	<b>\$0.00</b>	<b>\$0.00</b>
INTERESES DE LA DEUDA PÚBLICA	\$0.00	\$0.00
COMISIONES DE LA DEUDA PÚBLICA	\$0.00	\$0.00
GASTOS DE LA DEUDA PÚBLICA	\$0.00	\$0.00
COSTO POR COBERTURAS	\$0.00	\$0.00
APOYOS FINANCIEROS	\$0.00	\$0.00
<b>OTROS GASTOS Y PÉRDIDAS EXTRAORDINARIAS</b>	<b>\$0.00</b>	<b>\$0.00</b>
ESTIMACIONES, DEPRECIACIONES, DETERIOROS, OBSOLESCENCIA Y AMORTIZACIONES	\$0.00	\$0.00
PROVISIONES	\$0.00	\$0.00
DISMINUCIÓN DE INVENTARIOS	\$0.00	\$0.00
OTROS GASTOS	\$0.00	\$0.00



**Colegio de Estudios Científicos y Tecnológicos del Estado de  
ESTADO DE PUEBLA**

**Estado de Actividades**

Del 01/ene./2023 al 30/sep./2023  
(Cifras en Pesos)


Usu: supervisor

Rep: rptEstadoActividades

Fecha y hora de Impresión 05/oct./2023  
02:32 p. m.

Concepto	2023	2022
INVERSIÓN PÚBLICA	\$0.00	\$0.00
INVERSIÓN PÚBLICA NO CAPITALIZABLE	\$0.00	\$0.00
<b>Total de Gastos y otras Pérdidas</b>	<b>\$140,370,929.56</b>	<b>\$128,162,913.16</b>
<b>Resultados del Ejercicio (Ahorro/Desahorro)</b>	<b>\$23,257,478.10</b>	<b>\$19,378,289.58</b>

"Bajo protesta de decir verdad declaramos que los Estados Financieros y sus notas, son razonablemente correctos y son responsabilidad del emisor".



---

ROBERTO ELI ESPONDA ISLAS  
DIRECTOR GENERAL



---

PATRICIA RAMÍREZ SANCHEZ  
ENCARGADA DE DESPACHO DE LA DIRECCION ADMTVA



---

ANAMELI GARCIA MACIAS  
SUBDIRECTORA ADMINISTRATIVA



# Colegio de Estudios Científicos y Tecnológicos del Estado de Puebla ESTADO DE PUEBLA

**Estado de Variación en la Hacienda Pública**  
**Del 01/ene/2023 Al 30/sep./2023**  
(Cifras en Pesos)

Usr: supervisor  
Rep: rptEstadoVariacionHacienda

Fecha y 05/oct./2023  
hora de Impresión 02:33 p. m.

Concepto	Hacienda Pública/ Patrimonio Contribuido	Hacienda Pública/ Patrimonio Generado De Ejercicios Anteriores	Hacienda Pública/ Patrimonio Generado Del Ejercicio	Exceso o Insuficiencia en la Actualización de la Hacienda Pública / Patrimonio	Total
<b>HACIENDA PÚBLICA/PATRIMONIO CONTRIBUIDO NETO DE 2022</b>	<b>\$138,115,807.04</b>	<b>\$0.00</b>	<b>\$0.00</b>	<b>\$0.00</b>	<b>\$138,115,807.04</b>
APORTACIONES	\$138,115,807.04	\$0.00	\$0.00	\$0.00	\$138,115,807.04
DONACIONES DE CAPITAL	\$0.00	\$0.00	\$0.00	\$0.00	\$0.00
ACTUALIZACIÓN DE LA HACIENDA PÚBLICA/PATRIMONIO	\$0.00	\$0.00	\$0.00	\$0.00	\$0.00
<b>HACIENDA PÚBLICA /PATRIMONIO GENERADO NETO DE 2022</b>	<b>\$0.00</b>	<b>\$7,337,419.02</b>	<b>-\$704,474.19</b>	<b>\$0.00</b>	<b>\$6,632,944.83</b>
RESULTADOS DEL EJERCICIO (AHORRO/ DESAHORRO)	\$0.00	\$0.00	-\$704,474.19	\$0.00	-\$704,474.19
RESULTADOS DE EJERCICIOS ANTERIORES	\$0.00	\$7,361,179.49	\$0.00	\$0.00	\$7,361,179.49
REVALÚOS	\$0.00	\$0.00	\$0.00	\$0.00	\$0.00
RESERVAS	\$0.00	\$0.00	\$0.00	\$0.00	\$0.00
RECTIFICACIONES DE RESULTADOS DE EJERCICIOS ANTERIORES	\$0.00	-\$23,760.47	\$0.00	\$0.00	-\$23,760.47
<b>EXCESO O INSUFICIENCIA EN LA ACTUALIZACIÓN DE LA HACIENDA PÚBLICA/ PATRIMONIO NETO DE 2022</b>	<b>\$0.00</b>	<b>\$0.00</b>	<b>\$0.00</b>	<b>\$0.00</b>	<b>\$0.00</b>
RESULTADO POR POSICIÓN MONETARIA	\$0.00	\$0.00	\$0.00	\$0.00	\$0.00
RESULTADO POR TENENCIA DE ACTIVOS NO MONETARIOS	\$0.00	\$0.00	\$0.00	\$0.00	\$0.00
<b>HACIENDA PÚBLICA / PATRIMONIO NETO FINAL DE 2022</b>	<b>\$138,115,807.04</b>	<b>\$7,337,419.02</b>	<b>-\$704,474.19</b>	<b>\$0.00</b>	<b>\$144,748,751.87</b>
<b>CAMBIOS EN LA HACIENDA PÚBLICA/PATRIMONIO CONTRIBUIDO NETO DE 2023</b>	<b>\$0.00</b>	<b>\$0.00</b>	<b>\$0.00</b>	<b>\$0.00</b>	<b>\$0.00</b>
APORTACIONES	\$0.00	\$0.00	\$0.00	\$0.00	\$0.00
DONACIONES DE CAPITAL	\$0.00	\$0.00	\$0.00	\$0.00	\$0.00
ACTUALIZACIÓN DE LA HACIENDA PÚBLICA/PATRIMONIO	\$0.00	\$0.00	\$0.00	\$0.00	\$0.00
<b>VARIACIONES DE LA HACIENDA PÚBLICA / PATRIMONIO GENERADO NETO DE 2023</b>	<b>\$0.00</b>	<b>-\$2,344,111.43</b>	<b>\$23,961,952.29</b>	<b>\$0.00</b>	<b>\$21,617,840.86</b>
RESULTADOS DEL EJERCICIO (AHORRO/ DESAHORRO)	\$0.00	\$0.00	\$23,257,478.10	\$0.00	\$23,257,478.10
RESULTADOS DE EJERCICIOS ANTERIORES	\$0.00	-\$2,344,111.43	\$704,474.19	\$0.00	-\$1,639,637.24
REVALÚOS	\$0.00	\$0.00	\$0.00	\$0.00	\$0.00
RESERVAS	\$0.00	\$0.00	\$0.00	\$0.00	\$0.00
RECTIFICACIONES DE RESULTADOS DE EJERCICIOS ANTERIORES	\$0.00	\$0.00	\$0.00	\$0.00	\$0.00
<b>CAMBIOS EN EL EXCESO O INSUFICIENCIA EN LA ACTUALIZACIÓN DE LA HACIENDA PÚBLICA/ PATRIMONIO NETO DE 2023</b>	<b>\$0.00</b>	<b>\$0.00</b>	<b>\$0.00</b>	<b>\$0.00</b>	<b>\$0.00</b>
RESULTADO POR POSICIÓN MONETARIA	\$0.00	\$0.00	\$0.00	\$0.00	\$0.00
RESULTADO POR TENENCIA DE ACTIVOS NO MONETARIOS	\$0.00	\$0.00	\$0.00	\$0.00	\$0.00
<b>HACIENDA PÚBLICA / PATRIMONIO NETO FINAL DE 2023</b>	<b>\$138,115,807.04</b>	<b>\$4,993,307.59</b>	<b>\$23,257,478.10</b>	<b>\$0.00</b>	<b>\$166,366,592.73</b>



# Colegio de Estudios Científicos y Tecnológicos del Estado de Puebla ESTADO DE PUEBLA

## Estado de Variación en la Hacienda Pública Del 01/ene/2023 Al 30/sep./2023 (Cifras en Pesos)

Usu: supervisor  
Rep: rptEstadoVariacionHacienda

Fecha y hora de Impresión | 05/oct./2023  
02:33 p. m.

Concepto	Hacienda Pública/ Patrimonio Contribuido	Hacienda Pública/ Patrimonio Generado De Ejercicios Anteriores	Hacienda Pública/ Patrimonio Generado Del Ejercicio	Exceso o Insuficiencia en la Actualización de la Hacienda Pública / Patrimonio	Total
----------	--	---	--	--	-------

"Bajo protesta de decir verdad declaramos que los Estados Financieros y sus notas, son razonablemente correctos y son responsabilidad del emisor".

ROBERTO ELI ESPONDA ISLAS  
DIRECTOR GENERAL

PATRICIA RAMIREZ SANCHEZ  
ENCARGADA DE DESPACHO DE LA DIRECCION ADM TVA

ANAMELI GARCIA MACIAS  
SUBDIRECTORA ADMINISTRATIVA



# Colegio de Estudios Científicos y Tecnológicos del Estado de ESTADO DE PUEBLA

## Estado de Cambios en la Situación Financiera

Del 01/ene./2023 Al 30/sep./2023

(Cifras en Pesos)

Usr: supervisor

Rep: rptEstadoCambiosSituacionFinanciera

Fecha y hora de Impresión | 05/oct./2023  
02:34 p. m.

Concepto	Origen	Aplicación
<b>ACTIVO</b>	<b>\$0.00</b>	<b>\$8,972,434.70</b>
<b>ACTIVO CIRCULANTE</b>	<b>\$0.00</b>	<b>\$8,941,884.00</b>
EFFECTIVO Y EQUIVALENTES	\$0.00	\$8,753,898.42
DERECHOS A RECIBIR EFECTIVO O EQUIVALENTES	\$0.00	\$187,985.58
DERECHOS A RECIBIR BIENES O SERVICIOS	\$0.00	\$0.00
INVENTARIOS	\$0.00	\$0.00
ALMACENES	\$0.00	\$0.00
ESTIMACIÓN POR PÉRDIDA O DETERIORO DE ACTIVOS CIRCULANTES	\$0.00	\$0.00
OTROS ACTIVOS CIRCULANTES	\$0.00	\$0.00
<b>ACTIVO NO CIRCULANTE</b>	<b>\$0.00</b>	<b>\$30,550.70</b>
INVERSIONES FINANCIERAS A LARGO PLAZO	\$0.00	\$0.00
DERECHOS A RECIBIR EFECTIVO O EQUIVALENTES A LARGO PLAZO	\$0.00	\$0.00
BIENES INMUEBLES, INFRAESTRUCTURA Y CONSTRUCCIONES EN PROCESO	\$0.00	\$0.00
BIENES MUEBLES	\$0.00	\$30,550.70
ACTIVOS INTANGIBLES	\$0.00	\$0.00
DEPRECIACIÓN, DETERIORO Y AMORTIZACIÓN ACUMULADA DE BIENES	\$0.00	\$0.00
ACTIVOS DIFERIDOS	\$0.00	\$0.00
ESTIMACIÓN POR PÉRDIDA O DETERIORO DE ACTIVOS NO CIRCULANTES	\$0.00	\$0.00
OTROS ACTIVOS NO CIRCULANTES	\$0.00	\$0.00
<b>PASIVO</b>	<b>\$0.00</b>	<b>\$12,645,406.16</b>
<b>PASIVO CIRCULANTE</b>	<b>\$0.00</b>	<b>\$12,645,406.16</b>
CUENTAS POR PAGAR A CORTO PLAZO	\$0.00	\$12,645,406.16
DOCUMENTOS POR PAGAR A CORTO PLAZO	\$0.00	\$0.00
PORCIÓN A CORTO PLAZO DE LA DEUDA PÚBLICA A LARGO PLAZO	\$0.00	\$0.00
TÍTULOS Y VALORES A CORTO PLAZO	\$0.00	\$0.00
PASIVOS DIFERIDOS A CORTO PLAZO	\$0.00	\$0.00
FONDOS Y BIENES DE TERCEROS EN GARANTÍA Y/O ADMINISTRACIÓN A CORTO PLAZO	\$0.00	\$0.00
PROVISIONES A CORTO PLAZO	\$0.00	\$0.00
OTROS PASIVOS A CORTO PLAZO	\$0.00	\$0.00
<b>PASIVO NO CIRCULANTE</b>	<b>\$0.00</b>	<b>\$0.00</b>
CUENTAS POR PAGAR A LARGO PLAZO	\$0.00	\$0.00
DOCUMENTOS POR PAGAR A LARGO PLAZO	\$0.00	\$0.00
DEUDA PÚBLICA A LARGO PLAZO	\$0.00	\$0.00
PASIVOS DIFERIDOS A LARGO PLAZO	\$0.00	\$0.00
FONDOS Y BIENES DE TERCEROS EN GARANTÍA Y/O ADMINISTRACIÓN A LARGO PLAZO	\$0.00	\$0.00
PROVISIONES A LARGO PLAZO	\$0.00	\$0.00
<b>HACIENDA PÚBLICA/ PATRIMONIO</b>	<b>\$23,961,952.29</b>	<b>\$2,344,111.43</b>
<b>HACIENDA PÚBLICA/PATRIMONIO CONTRIBUIDO</b>	<b>\$0.00</b>	<b>\$0.00</b>
APORTACIONES	\$0.00	\$0.00
DONACIONES DE CAPITAL	\$0.00	\$0.00
ACTUALIZACIÓN DE LA HACIENDA PÚBLICA/PATRIMONIO	\$0.00	\$0.00
<b>HACIENDA PÚBLICA /PATRIMONIO GENERADO</b>	<b>\$23,961,952.29</b>	<b>\$2,344,111.43</b>
RESULTADOS DEL EJERCICIO (AHORRO/ DESAHORRO)	\$23,961,952.29	\$0.00
RESULTADOS DE EJERCICIOS ANTERIORES	\$0.00	\$2,344,111.43
REVALUOS	\$0.00	\$0.00
RESERVAS	\$0.00	\$0.00
RECTIFICACIONES DE RESULTADOS DE EJERCICIOS ANTERIORES	\$0.00	\$0.00
<b>EXCESO O INSUFICIENCIA EN LA ACTUALIZACIÓN DE LA HACIENDA PÚBLICA/ PATRIMONIO</b>	<b>\$0.00</b>	<b>\$0.00</b>
RESULTADO POR POSICIÓN MONETARIA	\$0.00	\$0.00
RESULTADO POR TENENCIA DE ACTIVOS NO MONETARIOS	\$0.00	\$0.00



**Colegio de Estudios Científicos y Tecnológicos del Estado de  
ESTADO DE PUEBLA**

**Estado de Cambios en la Situación Financiera**

**Del 01/ene./2023 Al 30/sep./2023**

(Cifras en Pesos)

Usr: supervisor

Rep: rptEstadoCambiosSituacionFinanciera

Fecha y hora de Impresión | 05/oct./2023  
02:34 p. m.

Concepto	Origen	Aplicación
----------	--------	------------

"Bajo protesta de decir verdad declaramos que los Estados Financieros y sus notas, son razonablemente correctos y son responsabilidad del emisor".

ROBERTO ELI ESPONDA ISLAS  
DIRECTOR GENERAL

PATRICIA RAMIREZ SANCHEZ  
ENCARGADA DE DESPACHO DE LA DIRECCION ADMTVA

ANAMELI GARCIA MACIAS  
SUBDIRECTORA ADMINISTRATIVA





# Colegio de Estudios Científicos y Tecnológicos del Estado de ESTADO DE PUEBLA

## Estado de Flujos de Efectivo

Del 01/ene/2023 Al 30/sep./2023

(Cifras en Pesos)

Usr: supervisor

Rep: rptEstadoFlujosEfectivo

Fecha y hora de Impresión 05/oct./2023  
02:35 p. m.

Concepto	2023	2022
<b>FLUJOS DE EFECTIVO DE LAS ACTIVIDADES DE OPERACIÓN</b>		
<b>ORIGEN</b>	<b>\$163,628,407.66</b>	<b>\$207,323,991.67</b>
IMPUESTOS	\$0.00	\$0.00
CUOTAS Y APORTACIONES DE SEGURIDAD SOCIAL	\$0.00	\$0.00
CONTRIBUCIONES DE MEJORAS	\$0.00	\$0.00
DERECHOS	\$0.00	\$0.00
<b>PRODUCTOS</b>	<b>\$973,817.71</b>	<b>\$828,380.26</b>
APROVECHAMIENTOS	\$0.00	\$0.00
INGRESOS POR VENTA DE BIENES Y PRESTACIÓN DE SERVICIOS	\$1,295,914.02	\$1,148,522.38
PARTICIPACIONES, APORTACIONES, CONVENIOS, INCENTIVOS DERIVADOS DE LA COLABORACIÓN FISCAL Y FONDOS DISTINTOS DE APORTACIONES	\$0.00	\$0.00
TRANSFERENCIAS, ASIGNACIONES, SUBSIDIOS Y SUBVENCIONES, Y PENSIONES Y JUBILACIONES	\$161,358,675.93	\$205,347,089.03
OTROS ORIGENES DE OPERACIÓN	\$0.00	\$0.00
<b>APLICACIÓN</b>	<b>\$154,843,958.54</b>	<b>\$201,746,159.40</b>
SERVICIOS PERSONALES	\$124,209,501.09	\$181,785,726.53
MATERIALES Y SUMINISTROS	\$3,640,859.14	\$4,339,198.42
SERVICIOS GENERALES	\$8,378,213.02	\$9,415,313.49
TRANSFERENCIAS INTERNAS Y ASIGNACIONES AL SECTOR PÚBLICO	\$0.00	\$0.00
TRANSFERENCIAS AL RESTO DEL SECTOR PÚBLICO	\$0.00	\$0.00
SUBSIDIOS Y SUBVENCIONES	\$0.00	\$0.00
AYUDAS SOCIALES	\$1,714,368.40	\$417,159.15
PENSIONES Y JUBILACIONES	\$0.00	\$0.00
TRANSFERENCIAS A FIDEICOMISOS, MANDATOS Y OTROS ANÁLOGOS	\$0.00	\$0.00
TRANSFERENCIAS A LA SEGURIDAD SOCIAL	\$0.00	\$0.00
DONATIVOS	\$0.00	\$0.00
TRANSFERENCIAS AL EXTERIOR	\$0.00	\$0.00
PARTICIPACIONES	\$0.00	\$0.00
APORTACIONES	\$0.00	\$0.00
CONVENIOS	\$0.00	\$0.00
OTRAS APLICACIONES DE OPERACIÓN	\$16,901,016.89	\$5,788,761.81
<b>FLUJOS NETOS DE EFECTIVO POR ACTIVIDADES DE OPERACIÓN</b>	<b>\$8,784,449.12</b>	<b>\$5,577,832.27</b>
<b>FLUJOS DE EFECTIVO DE LAS ACTIVIDADES DE INVERSIÓN</b>		
<b>ORIGEN</b>	<b>\$0.00</b>	<b>\$0.00</b>
BIENES INMUEBLES, INFRAESTRUCTURA Y CONSTRUCCIONES EN PROCESO	\$0.00	\$0.00
BIENES MUEBLES	\$0.00	\$0.00
OTROS ORIGENES DE INVERSIÓN	\$0.00	\$0.00
<b>APLICACIÓN</b>	<b>\$30,550.70</b>	<b>\$0.00</b>
BIENES INMUEBLES, INFRAESTRUCTURA Y CONSTRUCCIONES EN PROCESO	\$0.00	\$0.00
BIENES MUEBLES	\$30,550.70	\$0.00
OTRAS APLICACIONES DE INVERSIÓN	\$0.00	\$0.00
<b>FLUJOS NETOS DE EFECTIVO POR ACTIVIDADES DE INVERSIÓN</b>	<b>-\$30,550.70</b>	<b>\$0.00</b>
<b>FLUJOS DE EFECTIVO DE LAS ACTIVIDADES DE FINANCIAMIENTO</b>		
<b>ORIGEN</b>	<b>\$0.00</b>	<b>\$0.00</b>
ENDEUDAMIENTO NETO	\$0.00	\$0.00
INTERNO	\$0.00	\$0.00
EXTERNO	\$0.00	\$0.00
OTROS ORIGENES DE FINANCIAMIENTO	\$0.00	\$0.00
<b>APLICACIÓN</b>	<b>\$0.00</b>	<b>\$0.00</b>
SERVICIOS DE LA DEUDA	\$0.00	\$0.00
INTERNO	\$0.00	\$0.00
EXTERNO	\$0.00	\$0.00
OTRAS APLICACIONES DE FINANCIAMIENTO	\$0.00	\$0.00
<b>FLUJOS NETOS DE EFECTIVO POR ACTIVIDADES DE FINANCIAMIENTO</b>	<b>\$0.00</b>	<b>\$0.00</b>
<b>INCREMENTO/DISMINUCIÓN NETA EN EL EFECTIVO Y EQUIVALENTES AL EFECTIVO</b>	<b>\$8,753,898.42</b>	<b>\$5,577,832.27</b>
<b>EFECTIVO Y EQUIVALENTES AL EFECTIVO AL INICIO DEL EJERCICIO</b>	<b>\$33,613,438.16</b>	<b>\$28,035,605.89</b>



# Colegio de Estudios Científicos y Tecnológicos del Estado de ESTADO DE PUEBLA

## Estado de Flujos de Efectivo

Del 01/ene/2023 Al 30/sep./2023

(Cifras en Pesos)


Usu: supervisor

Rep: rptEstadoFlujosEfectivo

Fecha y hora de Impresión 05/oct./2023  
02:35 p. m.

Concepto	2023	2022
EFFECTIVO Y EQUIVALENTES AL EFFECTIVO AL FINAL DEL EJERCICIO	\$42,367,336.58	\$33,613,438.16

"Bajo protesta de decir verdad declaramos que los Estados Financieros y sus notas, son razonablemente correctos y son responsabilidad del emisor".



---

ROBERTO ELI ESPONDA ISLAS

DIRECTOR GENERAL



---

PATRICIA RAMIREZ SANCHEZ

ENCARGADA DE DESPACHO DE LA DIRECCION  
ADMATIVA



---

ANAMEL GARCIA MACIAS

SUBDIRECTORA ADMINISTRATIVA



# Colegio de Estudios Científicos y Tecnológicos del Estado de Puebla

## ESTADO DE PUEBLA

### Estado Analítico del Activo

Del 01/sep./2023 al 30/sep./2023

(Cifras en Pesos)

Usr: supervisor

Rep: rptEstadoAnaliticoDeActivosYPasivos\_R

Fecha y 05/oct./2023

hora de Impresión 02:36 p. m.

Concepto	Saldo Inicial	Cargos del periodo	Abonos del periodo	Saldo Final	Variación del Periodo
<b>ACTIVO</b>	<b>\$174,949,605.57</b>	<b>\$53,853,466.54</b>	<b>\$50,217,841.06</b>	<b>\$178,585,231.05</b>	<b>\$3,635,625.48</b>
<b>ACTIVO CIRCULANTE</b>	<b>\$38,919,696.68</b>	<b>\$53,853,466.54</b>	<b>\$50,217,841.06</b>	<b>\$42,555,322.16</b>	<b>\$3,635,625.48</b>
EFFECTIVO Y EQUIVALENTES	\$38,787,447.96	\$32,971,814.97	\$29,391,926.35	\$42,367,336.58	\$3,579,888.62
DERECHOS A RECIBIR EFECTIVO O EQUIVALENTES	\$132,248.72	\$20,881,651.57	\$20,825,914.71	\$187,985.58	\$55,736.86
DERECHOS A RECIBIR BIENES O SERVICIOS	\$0.00	\$0.00	\$0.00	\$0.00	\$0.00
INVENTARIOS	\$0.00	\$0.00	\$0.00	\$0.00	\$0.00
ALMACENES	\$0.00	\$0.00	\$0.00	\$0.00	\$0.00
ESTIMACIÓN POR PÉRDIDA O DETERIORO DE ACTIVOS CIRCULANTES	\$0.00	\$0.00	\$0.00	\$0.00	\$0.00
OTROS ACTIVOS CIRCULANTES	\$0.00	\$0.00	\$0.00	\$0.00	\$0.00
<b>ACTIVO NO CIRCULANTE</b>	<b>\$136,029,908.89</b>	<b>\$0.00</b>	<b>\$0.00</b>	<b>\$136,029,908.89</b>	<b>\$0.00</b>
INVERSIONES FINANCIERAS A LARGO PLAZO	\$0.00	\$0.00	\$0.00	\$0.00	\$0.00
DERECHOS A RECIBIR EFECTIVO O EQUIVALENTES A LARGO PLAZO	\$0.00	\$0.00	\$0.00	\$0.00	\$0.00
BIENES INMUEBLES, INFRAESTRUCTURA Y CONSTRUCCIONES EN PROCESO	\$71,135,214.79	\$0.00	\$0.00	\$71,135,214.79	\$0.00
BIENES MUEBLES	\$82,798,296.87	\$0.00	\$0.00	\$82,798,296.87	\$0.00
ACTIVOS INTANGIBLES	\$172,456.68	\$0.00	\$0.00	\$172,456.68	\$0.00
DEPRECIACIÓN, DETERIORO Y AMORTIZACIÓN ACUMULADA DE BIENES	-\$18,076,059.45	\$0.00	\$0.00	-\$18,076,059.45	\$0.00
ACTIVOS DIFERIDOS	\$0.00	\$0.00	\$0.00	\$0.00	\$0.00
ESTIMACIÓN POR PÉRDIDA O DETERIORO DE ACTIVOS NO CIRCULANTES	\$0.00	\$0.00	\$0.00	\$0.00	\$0.00
OTROS ACTIVOS NO CIRCULANTES	\$0.00	\$0.00	\$0.00	\$0.00	\$0.00

"Bajo protesta de decir verdad declaramos que los Estados Financieros y sus notas, son razonablemente correctos y son responsabilidad del emisor".

ROBERTO ELI ESPONDA ISLAS  
DIRECTOR GENERAL

PATRICIA RAMIREZ SANCHEZ

ENCARGADA DE DESPACHO DE LA DIRECCION ADMTVA

ANAMELI GARCIA MACIAS

SUBDIRECTORA ADMINISTRATIVA



**Colegio de Estudios Científicos y Tecnológicos del Estado de Puebla**  
**ESTADO DE PUEBLA**

**Estado Analítico de la Deuda y Otros Pasivos**

**Del 01/sep./2023 Al 30/sep./2023**

(Cifras en Pesos)

Fecha y 05/oct./2023

hora de Impresión 02:36 p. m.

Usu: supervisor

Rep: rptEstadoAnaliticoDeudaYPasivos

Denominación de las Deudas	Moneda de Contratación	Institución o País Acreedor	Saldo Inicial del Periodo	Saldo Final del Periodo
<b>DEUDA PÚBLICA</b>				
<b>Corto Plazo</b>				
<b>Deuda Interna</b>				
Instituciones de Crédito	Peso	México	\$0.00	\$0.00
Títulos y Valores	Peso	México	\$0.00	\$0.00
Arrendamientos Financieros	Peso	México	\$0.00	\$0.00
<b>Deuda Externa</b>				
Organismos Financieros Internacionales	Peso	México	\$0.00	\$0.00
Deuda Bilateral	Peso	México	\$0.00	\$0.00
Títulos y Valores	Peso	México	\$0.00	\$0.00
Arrendamientos Financieros	Peso	México	\$0.00	\$0.00
<b>Subtotal de Deuda Pública a Corto Plazo</b>	<b>Peso</b>	<b>México</b>	<b>\$0.00</b>	<b>\$0.00</b>
<b>Largo Plazo</b>				
<b>Deuda Interna</b>				
Instituciones de Crédito	Peso	México	\$0.00	\$0.00
Títulos y Valores	Peso	México	\$0.00	\$0.00
Arrendamientos Financieros	Peso	México	\$0.00	\$0.00
<b>Deuda Externa</b>				
Organismos Financieros Internacionales	Peso	México	\$0.00	\$0.00
Deuda Bilateral	Peso	México	\$0.00	\$0.00
Títulos y Valores	Peso	México	\$0.00	\$0.00
Arrendamientos Financieros	Peso	México	\$0.00	\$0.00
<b>Subtotal de Deuda Pública a Largo Plazo</b>	<b>Peso</b>	<b>México</b>	<b>\$0.00</b>	<b>\$0.00</b>
<b>Total de Otros Pasivos</b>	<b>Peso</b>	<b>México</b>	<b>\$10,423,638.35</b>	<b>\$12,218,638.32</b>
<b>Total de Deuda Pública y Otros Pasivos</b>	<b>Peso</b>	<b>México</b>	<b>\$10,423,638.35</b>	<b>\$12,218,638.32</b>



# Colegio de Estudios Científicos y Tecnológicos del Estado de Puebla ESTADO DE PUEBLA

## Estado Analítico de la Deuda y Otros Pasivos

Del 01/sep./2023 Al 30/sep./2023

(Cifras en Pesos)

Usu: supervisor

Rep: rptEstadoAnaliticoDeudaYPasivos

Fecha y 05/oct./2023

hora de Impresión 02:36 p. m.

Denominación de las Deudas	Moneda de Contratación	Institución o País Acreedor	Saldo Inicial del Periodo	Saldo Final del Periodo

"Bajo protesta de decir verdad declaramos que los Estados Financieros y sus notas, son razonablemente correctos y son responsabilidad del emisor"

ROBERTO ELI ESPONDA ISLAS  
DIRECTOR GENERAL

PATRICIA RAMÍREZ SANCHEZ  
ENCARGADA DE DESPACHO DE LA DIRECCION ADMTVA

ANAMELI GARCIA MACIAS  
SUBDIRECTORA ADMINISTRATIVA



## Informe sobre Pasivos Contingentes al 30 de septiembre 2023

PARTES	PRESTACIONES RECLAMADAS	PRESTACIONES SOLICITADAS
Yesica Saldaña García vs CECYTE (D)	Indemnización Const., Salarios caídos y demás prestaciones Puesto: Analista Especializado	\$228,030.00
Yuri Diana Toxqui Vs CECYTE (D)	Indemnización Const., Salarios caídos y demás prestaciones Puesto: secretaria del director del Plantel	\$169,445.71
José Guadalupe Gaspar vs CECYTE (D)	Reinstalación en su trabajo, Salarios Caídos y demás prestaciones. Puesto Vigilante plantel ubicado en calle 5 de febrero sin número, Junta auxiliar de Santa Bárbara Almoloya, San Pedro Cholula Puebla.	\$117,353.52
Aracely Camacho vs CECYTE (D)	Indemnización Const., Salarios caídos y demás prestaciones Puesto: Bibliotecaria	\$110,000.00
Luis Daniel García Fuentes vs CECYTE (D)	Reinstalación en su trabajo, salarios caídos y demás prestaciones. Puesto: Jefe de Departamento de Planeación Programación y Evaluación	\$450,000.00
José Alfredo Ortega vs CECYTE (D)	Reinstalación en su trabajo, salarios caídos y demás prestaciones. Puesto: Coordinador de Extensión Educativa	\$745,906.56

  
**Roberto Eli Esponda Islas**  
Director General

  
**Patricia Ramírez Sánchez**  
Encargada de Desp. de la Dirección  
Administrativa

  
**Anameli García Macías**  
Subdirectora Administrativa



**COLEGIO DE ESTUDIOS CIENTÍFICOS Y TECNOLÓGICOS  
DEL ESTADO DE PUEBLA**

**NOTAS A LOS ESTADOS FINANCIEROS  
AL 30 DE SEPTIEMBRE DEL 2023**

**a) NOTAS DE DESGLOSE**

**I) NOTAS AL ESTADO DE SITUACIÓN FINANCIERA**

**Activo**

**Efectivo y Equivalentes**

1. Al 30 de septiembre, el saldo Bancos se integra con las siguientes cuentas:

Numero de Cuenta	Institución Bancaria	Fecha de apertura	Fuente de financiamiento	Objeto de la cuenta	Importe
65501269658	Santander, SA	11/03/2003	Ingresos Propios	operación	112,520.71
65508865674	Santander, SA	13/09/2021	N/A	pago SAR	51.54
65509505473	Santander, SA	26/10/2022	N/A	pago nómina	0.00
0160828041	BBVA México SA	07/05/2008	Ingresos Propios	operación	360,748.46
0111985116	BBVA México SA	05/06/2018	Federal	operación	17,860.66
0115137713	BBVA México SA	18/02/2020	Ingresos Propios	tiendas escolares	191,377.45
0117323182	BBVA México SA	05/08/2021	Ingresos Propios	tiendas escolares	292,901.37
0118073821	BBVA México SA	03/01/2022	Estatad	operación	130,600.41
0118390835	BBVA México SA	08/03/2022	Ingresos Propios	captación de der	8,929.89
0118503745	BBVA México SA	30/03/2022	Ingresos Propios	otros Ing. y benef.var.	17,435.99
4052663408	HSBC México SA	08/09/2011	Estatad	operación	62,196.93
0119785876	BBVA México SA	09/01/2023	Estatad	operación	10,235,972.06
0119782701	BBVA México SA	10/02/2023	Ingresos Propios	captación de der	7,851,609.10
0119782604	BBVA México SA	10/02/2023	Federal	operación	13,974,528.13
0120375098	BBVA México SA	08/05/2023	Ingresos Propios	ingresos Propios	183,000.90
0120408883	BBVA México SA	16/05/2023	Ingresos Propios	tiendas escolares	107,076.09
0120441678	BBVA México SA	23/05/2023	Ingresos Propios	otros Ing. y benef.var.	0.07
0120560618	BBVA México SA	15/06/2023	Ingresos Propios	ingresos Propios	0.00
0120560537	BBVA México SA	15/06/2023	Ingresos Propios	ingresos Propios	87,919.65
0120871877	BBVA México SA	15/08/2023	Ingresos Propios	ingresos Propios	75,300.24
0120797359	BBVA México SA	31/07/2023	Ingresos Propios	ingresos Propios	352,621.47
4057940660	HSBC México SA	23/03/2015	Ingresos Propios	ingresos Propios	68,598.06
4064601354	HSBC México SA	15/01/2020	Estatad	operación	15,543.90
4066238551	HSBC México SA	04/01/2021	Estatad	operación	21,148.09
<b>Total</b>					<b>\$ 34,167,941.17</b>

**COLEGIO DE ESTUDIOS CIENTÍFICOS Y TECNOLÓGICOS  
DEL ESTADO DE PUEBLA**

**NOTAS A LOS ESTADOS FINANCIEROS  
AL 30 DE SEPTIEMBRE DEL 2023**

Concepto	Institución Bancaria	2023
<b>Inversiones Temporales</b>	Scotiabank	\$8,199,395.41
	Inverlat, SA (036-007662821-2/03609693610)	
<b>Total</b>	Tipo de inv. disponible	<b>\$8,199,395.41</b>

**Derechos a Recibir Efectivo y Equivalentes y Bienes o Servicios a recibir**

2. Se presentan las cuentas pendientes de cobro y por recuperar de hasta cinco ejercicios anteriores

Concepto	2022	2021	2020	2019	2018
Cuentas por cobrar a corto plazo	\$ 0.00	\$ 3,820.00	106.80	0.00	0.00
Ingresos por recuperar a corto plazo	0.00		0.00	0.00	0.00
<b>Total</b>	<b>\$ 0.00</b>	<b>\$ 3,820.00</b>	<b>\$ 106.80</b>	<b>\$ 0.00</b>	<b>\$ 0.00</b>

3. Al 30 de septiembre, el saldo se integra con las siguientes cuentas:

Concepto	Hasta 90 días	Hasta 180 días	Hasta 365 días	2023
Deudores Diversos por cobrar a corto plazo	\$ 44,670.29			\$ 44,670.29
Funcionarios y empleados	143,315.29			143,315.29
<b>Total</b>	<b>\$187,985.58</b>	<b>\$ 0.00</b>	<b>\$ 0.00</b>	<b>\$187,985.58</b>

**Bienes Disponibles para su Transformación o Consumo (inventarios)**

4. Al 30 de septiembre no hay saldo en la cuenta de Inventarios.  
5. Al 30 de septiembre no hay saldo en la cuenta de Almacén.



**COLEGIO DE ESTUDIOS CIENTÍFICOS Y TECNOLÓGICOS  
DEL ESTADO DE PUEBLA**

**NOTAS A LOS ESTADOS FINANCIEROS  
AL 30 DE SEPTIEMBRE DEL 2023**

**Inversiones Financieras**

6. Al 30 de septiembre, no hay saldo en la cuenta de inversiones financieras (fideicomisos)
7. Al 30 de septiembre, no hay saldo en la cuenta de inversiones financieras (participaciones y aportaciones de capital)

**Bienes Muebles, Inmuebles e Intangibles**

8. Representa el monto de los bienes muebles e inmuebles requeridos en el desempeño de las actividades del ente Público, este apartado se integra de la siguiente manera:

Concepto	2023	Depreciación del ejercicio	Depreciación acumulada	Método de depreciación	% de depreciación
<b>Bienes Inmuebles</b>	\$ 71,135,214.79				
	1,184,567.30				
Terrenos	69,950,647.49				
Edificios no habitacionales					
<b>Bienes Muebles</b>	<b>82,767,746.17</b>	\$ 0.00	\$17,903,602.77		
Mobiliario y Equipo de Administración	33,529,989.35	0.00	6,971,082.54	línea recta	10
Mobiliario y equipo de Educativo y Recreativo	6,785,967.32	0.00	1,476,093.05	línea recta	20 y 33.3
Equipo e Instrumental Médico y de Laboratorio	10,275,345.72	0.00	768,754.68	línea recta	20
Vehículos y Equipo de Transporte	7,880,274.50	0.00	3,552,501.44	línea recta	20
Maquinaria, Otros Equipos y Herramientas	24,296,169.28	0.00	5,135,171.06	línea recta	10

Cabe mencionar que los bienes adquiridos son propiedad del Colegio de Estudios Científicos y Tecnológicos del Estado de Puebla, teniendo la certeza del patrimonio total del Colegio y coadyuvan al mejor desempeño en las actividades propias (considerados en estados buenos y regulares).

La depreciación se calcula a través del método de línea recta, con base en el costo de adquisición, menos su valor de desecho que el Colegio lo tiene a valor cero. Las tasas de depreciación de dichos bienes se encuentran establecidas en los lineamientos emitidos por el CONAC, denominado Parámetro de vida útil.

**COLEGIO DE ESTUDIOS CIENTÍFICOS Y TECNOLÓGICOS  
DEL ESTADO DE PUEBLA**

**NOTAS A LOS ESTADOS FINANCIEROS  
AL 30 DE SEPTIEMBRE DEL 2023**

**9. Activos Intangibles**

Este rubro representa el monto de derechos por el uso de activos de propiedad industrial, comercial, intelectual y otros.

Concepto	2022	Amortización del ejercicio	Amortización acumulada	Método de amortización	Vida útil
Software	\$ 6,090.00	0.00	\$ 6,090.00	lineal	24 meses
Licencia plataforma SAEKO	166,366.68		166,366.68	lineal	12 meses
<b>Total</b>	<b>\$ 172,456.68</b>	<b>0.00</b>	<b>\$ 172,456.68</b>		

Este saldo incluye la adquisición de software y licencias de los programas que utiliza el Colegio de Estudios Científicos y Tecnológicos del Estado de Puebla, para el desempeño de sus actividades.

**Estimaciones y Deterioros**

10. No Aplica

**Otros Activos**

11. Al 30 de septiembre, no hay saldo en esta cuenta.

**Pasivo**

En este rubro se consideran los importes que representan una obligación de pago del Colegio de Estudios Científicos y Tecnológicos del Estado de Puebla a corto plazo, las cuales se encuentran debidamente identificadas y clasificadas como se muestra a continuación.

**Cuentas por Pagar**

1. Al 30 de septiembre, el saldo se integra con las siguientes cuentas:

**COLEGIO DE ESTUDIOS CIENTÍFICOS Y TECNOLÓGICOS  
DEL ESTADO DE PUEBLA**

**NOTAS A LOS ESTADOS FINANCIEROS  
AL 30 DE SEPTIEMBRE DEL 2023**

Concepto	Hasta 90 días	Hasta 180 días	Hasta 365 días	Más de 365 días	2023
					Total
<b>Cuentas por pagar a corto plazo</b>	<b>\$ 5,537,987.43</b>				<b>\$ 5,537,987.43</b>
Servicios personales	2,014,572.14				2,014,572.14
Proveedores a CP	18,790.25				18,790.25
Retenciones y contribuciones por pagar	3,486,523.24				3,486,523.24
Otras cuentas por pagar	4,764.02				4,764.02
Otras provisiones a CP	13,337.78				13,337.78
<b>Total</b>	<b>\$ 5,537,987.43</b>				<b>\$ 5,537,987.43</b>

2. Al 30 de septiembre, no existen recursos localizados en **Fondos de Bienes de Terceros en administración y/o Garantía a corto y largo plazo.**

3. **Pasivos Diferidos y Otros**

Concepto	Hasta 90 días	Hasta 180	Hasta 365 días	Más de 365 días	2023 Total
Provisión para demandas y juicios a			\$ 418,322.80		\$ 418,322.80
Provisión para pensión a largo plazo			4,123,554.78		4,123,554.78
Otras provisiones a largo plazo			2,138,773.31		2,138,773.31
<b>Total</b>			<b>\$ 6,680,650.89</b>		<b>\$ 6,680,650.89</b>

Comprende el importe de los ingresos recaudados que se derivan de las actividades propias del Colegio, como se muestra a continuación.

**COLEGIO DE ESTUDIOS CIENTÍFICOS Y TECNOLÓGICOS  
DEL ESTADO DE PUEBLA**

**NOTAS A LOS ESTADOS FINANCIEROS  
AL 30 DE SEPTIEMBRE DEL 2023**

<b>Concepto</b>	<b>septiembre</b>	<b>2023</b>
<b>Productos</b>		
Intereses Bancarios	\$87,795.66	\$ 973,817.71
<b>Ingresos por venta de bienes y prestación de servicios</b>		
Tienda Escolar	30,000.00	294,751.00
Ingresos por actividades extracurriculares y gastos de Mantto.	25,795.00	992,563.01
<b>Total</b>	<b>\$ 143,590.66</b>	<b>\$ 2,261,131.72</b>

**1. Participaciones, Aportaciones, Convenios, Incentivos Derivados de la Colaboración Fiscal, Fondos distintos de Aportaciones, Transferencias, Asignaciones, Subsidios y Subvenciones, Pensiones y Jubilaciones.**

Los ingresos por concepto de Participaciones, Aportaciones, Convenios, Incentivos Derivados de la Colaboración Fiscal, Fondos distintos de Aportaciones, Transferencias, Asignaciones, Subsidios y Subvenciones, Pensiones y Jubilaciones se registran en esta cuenta, al 30 de septiembre, como se describe a continuación:

<b>Concepto</b>	<b>septiembre</b>	<b>2023</b>
<b>Transferencias, Asignaciones, Subsidios y Subvenciones, Pensiones y Jubilaciones</b>	<b>\$ 20,285,548.33</b>	<b>\$161,358,675.93</b>
Transferencias y Asignaciones	463,254.00	12,078,793.60
Subsidios y Subvenciones	19,822,294.33	149,279,882.33
<b>Total</b>	<b>\$ 20,285,548.33</b>	<b>\$161,358,675.93</b>

**2. Otros Ingresos y Beneficios**

Al 30 de septiembre la cifra por concepto de otros ingresos y beneficios varios es de \$8,600.01 que corresponde a la indemnización por siniestro del vehículo Tsuru con placas UJM140A

**COLEGIO DE ESTUDIOS CIENTÍFICOS Y TECNOLÓGICOS  
DEL ESTADO DE PUEBLA**

**NOTAS A LOS ESTADOS FINANCIEROS  
AL 30 DE SEPTIEMBRE DEL 2023**

**Gastos y Otras Pérdidas**

**Gastos de Funcionamiento**

1. Se integra con las cuentas de Servicios Personales, Materiales y Suministros y Servicios Generales, necesarios para el adecuado funcionamiento del Colegio, las cuales se detallan en el siguiente cuadro:

Concepto	septiembre	2023
Servicios Personales	\$ 12,781,339.24	\$ 109,345,030.13
Materiales y Suministros	97,805.87	2,978,777.86
Servicios Generales	1,499,060.41	7,821,749.69
<b>Total</b>	<b>\$ 21,334,266.16</b>	<b>\$ 120,145,557.68</b>

**Servicios Personales**

Concepto	septiembre	2023
Remuneraciones al personal de carácter permanente	\$ 11,024,150.25	\$ 77,952,958.14
Remuneraciones adicionales y especiales	1,424,270.16	12,934,739.94
Seguridad social	3,098,529.60	21,926,616.44
Otras prestaciones sociales y económicas	1,325,773.67	13,322,883.93
Pago de estímulos a servidores públicos	6,319.42	56,874.78
<b>Total</b>	<b>\$ 16,879,043.10</b>	<b>\$ 126,224,073.23</b>

**COLEGIO DE ESTUDIOS CIENTÍFICOS Y TECNOLÓGICOS  
DEL ESTADO DE PUEBLA**

**NOTAS A LOS ESTADOS FINANCIEROS  
AL 30 DE SEPTIEMBRE DEL 2023**

**Materiales y Suministros**

<b>Concepto</b>	<b>septiembre</b>	<b>2023</b>
Materiales de administración, emisión de documentos y artículos oficiales	\$ 20,082.55	\$ 1,896,808.49
Alimentos y utensilios	40,396.67	139,186.82
Materias primas y mat. de producción	667.52	667.52
Materiales y artículos de construcción y de reparación	462,238.79	852,580.99
Productos químicos, farmacéuticos y de laboratorio	10,042.98	11,716.67
Combustibles, lubricantes y aditivos	62,616.41	441,360.14
Vestuario, blancos, prendas de protección y artículos deportivos	23,999.94	104,535.59
Herramientas, refacciones y accesorios menores	42,036.42	194,002.92
<b>total</b>	<b>\$ 662,081.28</b>	<b>\$ 3,640,859.14</b>

**Servicios Generales**

<b>Concepto</b>	<b>septiembre</b>	<b>2023</b>
Servicios básicos	\$ 129,109.97	\$ 1,152,679.13
Servicios de arrendamiento	29,955.27	732,039.58
Servicios profesionales, científicos y técnicos y otros servicios	13,886.36	1,857,038.26
Servicios financieros, bancarios y comerciales	231,355.83	239,606.37
Servicios de instalación, reparación, mantenimiento y conservación	46,590.32	160,023.52
Servicios de comunicación social y publicidad	0.00	11,020.00
Servicio de traslado y viáticos	89,745.34	531,989.82
Servicios oficiales	3,306.00	829,138.46
Otros servicios generales	425,930.01	3,278,093.65
<b>Total</b>	<b>\$ 969,879.10</b>	<b>\$ 8,791,628.79</b>

**COLEGIO DE ESTUDIOS CIENTÍFICOS Y TECNOLÓGICOS  
DEL ESTADO DE PUEBLA**

**NOTAS A LOS ESTADOS FINANCIEROS  
AL 30 DE SEPTIEMBRE DEL 2023**

**Transferencias, Asignaciones, Subsidios y Otras ayudas**

	Concepto	septiembre	2023
	Ayudas sociales	\$ 77,520.00	\$ 1,714,368.40
<b>Total</b>		<b>\$ 77,520.00</b>	<b>\$ 1,714,368.40</b>

**Otros Gastos y Pérdidas Extraordinarias**

	Concepto	septiembre	2023
	Estimaciones, depreciaciones, deterioros, obsolescencia y amortizaciones.	\$ 0.00	\$ 0.00
<b>Total</b>		<b>\$ 0.00</b>	<b>\$ 0.00</b>

**III) NOTAS AL ESTADO DE VARIACIONES EN EL PATRIMONIO**

**1. Patrimonio**

La cuenta de Patrimonio refleja los siguientes saldos:

	Concepto	2023
<b>Patrimonio Contribuido</b>		
	Aportaciones	\$ 138,115,807.04
<b>Total</b>		<b>\$ 138,115,807.04</b>

**2. Patrimonio Generado**

Representa la suma de los resultados de gestión de ejercicios anteriores, incluyendo la aplicación de reservas.

**COLEGIO DE ESTUDIOS CIENTÍFICOS Y TECNOLÓGICOS  
DEL ESTADO DE PUEBLA**

**NOTAS A LOS ESTADOS FINANCIEROS  
AL 30 DE SEPTIEMBRE DEL 2023**

<b>Concepto</b>	<b>2023</b>
Resultado del Ejercicio (Ahorro/Desahorro)	\$ 23,257,478.10
Resultados de Ejercicios Anteriores	5,017,068.06
Rectificaciones de resultados de ejercicios anteriores	-23,760.47
<b>Total</b>	<b>\$ 28,250,785.69</b>

**IV) NOTAS AL ESTADO DE FLUJOS DE EFECTIVO**

1. El análisis de los saldos inicial y final que figuran en la última parte del Estado de flujo de Efectivo en la cuenta de efectivo y equivalentes es como sigue:

	<b>2023</b>	<b>2022</b>
Efectivo en Bancos-Tesorería	\$ 34,167,941.17	\$ 25,112,479.05
Efectivo en Bancos-Dependencias	0.00	0.00
Inversiones temporales (hasta 3 meses)	8,199,395.41	11,401,831.70
Fondos con afectación específica	0.00	0.00
Depósitos de fondos de terceros y otros	0.00	0.00
Total, de efectivo y equivalentes	\$ 42,367,336.58	\$ 36,514,310.75

**2. Adquisiciones de Bienes Muebles e Inmuebles**

Al 30 de septiembre se adquirió una impresora multifuncional con un valor de \$30,550.70

3. **Conciliación de los Flujos de Efectivo Netos de las Actividades de Operación y la cuenta de Ahorro/ Desahorro antes de Rubros Extraordinarios.**

	<b>2023</b>	<b>2022</b>
<b>Ahorro/Desahorro antes de rubros extraordinarios</b>	\$ 23,257,478.10	\$ 19,378,289.58
<i>Movimientos de partidas (o rubros) que no afectan al efectivo</i>		
Depreciación	0.00	0.00
Amortización	0.00	0.00
Incremento en las provisiones	0.00	0.00
Incremento en inversiones producido por revaluación	0.00	0.00
Ganancia/pérdida en venta de propiedad, planta y equipo	0.00	0.00
Incremento en cuentas por cobrar		
Partidas extraordinarias	0.00	0.00



**COLEGIO DE ESTUDIOS CIENTÍFICOS Y TECNOLÓGICOS  
DEL ESTADO DE PUEBLA**

NOTAS A LOS ESTADOS FINANCIEROS  
AL 30 DE SEPTIEMBRE DEL 2023

**V) CONCILIACIÓN ENTRE LOS INGRESOS PRESUPUESTARIOS Y CONTABLES, ASI  
COMO LOS EGRESOS PRESUPUESTARIOS Y CONTABLES**

**1. Conciliación entre los ingresos presupuestarios y contables**

<b>1.-TOTAL DE INGRESOS PRESUPUESTARIOS</b>	<b>\$ 163,628,407.66</b>
<b>2. MÁS INGRESOS CONTABLES NO PRESUPUESTARIOS</b>	<b>\$0.00</b>
2.1 INGRESOS FINANCIEROS	\$0.00
2.2 INCREMENTO POR VARIACIÓN DE INVENTARIOS	\$0.00
2.3 DISMINUCIÓN DEL EXCESO DE ESTIMACIONES POR PÉRDIDA O DETERIORO U OBSOLESCENCIA	\$0.00
2.4 DISMINUCIÓN DEL EXCESO DE PROVISIONES	\$0.00
2.5 OTROS INGRESOS Y BENEFICIOS VARIOS	\$0.00
2.6 OTROS INGRESOS CONTABLES NO PRESUPUESTARIOS	\$0.00
<b>3. MENOS INGRESOS PRESUPUESTARIOS NO CONTABLES</b>	<b>\$0.00</b>
3.1 APROVECHAMIENTOS PATRIMONIALES	\$0.00
3.2 INGRESOS DERIVADOS DE FINANCIAMIENTOS	\$0.00
3.3 OTROS INGRESOS PRESUPUESTARIOS NO CONTABLES	\$0.00
<b>4. TOTAL DE INGRESOS CONTABLES</b>	<b>\$ 163,628,407.66</b>

**2. Conciliación entre los gastos presupuestarios y los gastos contables**

<b>1.-TOTAL DE EGRESOS PRESUPUESTARIOS</b>	<b>\$ 140,401,480.26</b>
<b>2. MENOS EGRESOS PRESUPUESTARIOS NO CONTABLES</b>	<b>\$ 0.00</b>
2.1 MATERIAS PRIMAS Y MATERIALES DE PRODUCCIÓN Y COMERCIALIZACIÓN	0.00
2.2 MATERIALES Y SUMINISTROS	0.00
2.3 MOBILIARIO Y EQUIPO DE ADMINISTRACIÓN	30,550.70
2.4 MOBILIARIO Y EQUIPO EDUCACIONAL Y RECREATIVO	0.00
2.5 EQUIPO E INSTRUMENTAL MÉDICO Y DE LABORATORIO	0.00
2.6 VEHÍCULOS Y EQUIPO DE TRANSPORTE	0.00
2.7 EQUIPO DE DEFENSA Y SEGURIDAD	0.00
2.8 MAQUINARIA, OTROS EQUIPOS Y HERRAMIENTAS	0.00
2.9 ACTIVOS BIOLÓGICOS	0.00
2.10 BIENES INMUEBLES	0.00
2.11 ACTIVOS INTANGIBLES	0.00
2.12 OBRA PÚBLICA EN BIENES DE DOMINIO PÚBLICO	0.00
2.13 OBRA PÚBLICA EN BIENES PROPIOS	0.00
2.14 ACCIONES Y PARTICIPACIONES DE CAPITAL	0.00
2.15 COMPRA DE TÍTULOS Y VALORES	0.00
2.16 CONCESIÓN DE PRÉSTAMOS	0.00
2.17 INVERSIONES EN FIDEICOMISOS, MANDATOS Y OTROS ANÁLOGOS	0.00
2.18 PROVISIONES PARA CONTINGENCIAS Y OTRAS EROGACIONES ESPECIALES	0.00

**COLEGIO DE ESTUDIOS CIENTÍFICOS Y TECNOLÓGICOS  
DEL ESTADO DE PUEBLA**

**NOTAS A LOS ESTADOS FINANCIEROS  
AL 30 DE SEPTIEMBRE DEL 2023**

2.19 AMORTIZACIÓN DE LA DEUDA PÚBLICA	\$0.00
2.20 ADEUDOS DE EJERCICIOS FISCALES ANTERIORES (ADEFAS)	\$0.00
2.21 OTROS EGRESOS PRESUPUESTARIOS NO CONTABLES	\$0.00
<b>3. MÁS GASTOS CONTABLES NO PRESUPUESTARIOS</b>	<b>\$ 0.00</b>
3.1 ESTIMACIONES, DEPRECIACIONES, DETERIOROS, OBSOLESCENCIA Y AMORTIZACIONES	0.00
3.2 PROVISIONES	0.00
3.3 DISMINUCIÓN DE INVENTARIOS	0.00
3.4 AUMENTO POR INSUFICIENCIA DE ESTIMACIONES POR PÉRDIDA O DETERIORO U OBSOLESCENCIA	0.00
3.5 AUMENTO POR INSUFICIENCIA DE PROVISIONES	0.00
3.6 OTROS GASTOS	0.00
3.7 OTROS GASTOS CONTABLES NO PRESUPUESTARIOS	0.00
<b>4. TOTAL DE GASTOS CONTABLES</b>	<b>\$ 140,370,929.56</b>

**b) NOTAS DE MEMORIA  
(CUENTAS DE ORDEN)**

**Cuentas de Orden Contables y Presupuestarias**

**Contables:**

Valores	\$ 0.00
Emisión de obligaciones	0.00
Avales y garantías	0.00
Juicios	0.00
Contables para Inversión mediante proyectos para prestación de servicios (PPS) y similares	0.00
Bienes concesionados en comodato	0.00

**Presupuestarias:**

**Cuentas de Ingresos**

concepto	Importe
Ley de Ingresos Estimada	\$ 202,599,605.00
Modificaciones a la Ley de Ingresos Estimada	18,700,327.04
Ley de Ingresos Recaudada	163,628,407.66

**COLEGIO DE ESTUDIOS CIENTÍFICOS Y TECNOLÓGICOS  
DEL ESTADO DE PUEBLA**

**NOTAS A LOS ESTADOS FINANCIEROS  
AL 30 DE SEPTIEMBRE DEL 2023**

**Cuentas de Egresos**

Concepto	Importe
Presupuesto de Egresos Aprobado	\$ 202,599,605.00
Presupuesto de Egresos por Ejercer	84,954,108.70
Modificaciones al Presupuesto de Egresos Aprobado	22,755,983.96
Presupuesto de Egresos Devengado	140,401,480.26
Presupuesto de Egresos Pagado	137,973,492.35

**c) NOTAS DE GESTION ADMINISTRATIVA**

**1. Introducción**

De conformidad con lo que establece la Ley General de Contabilidad d Gubernamental y los Lineamientos emitidos por el Consejo Nacional de Armonización Contable (CONAC) y demás disposiciones que establecen las diversas instancias que tienen injerencia en esta materia, el Colegio de Estudios Científicos y Tecnológicos del Estado de Puebla presenta los Estados Financieros correspondientes a septiembre 2023. Estos documentos expresan las transacciones y operaciones económicas realizadas por el Colegio, de acuerdo con los principios y políticas contables mediante las cuales fueron elaborados los registros y la documentación financiera correspondiente.

Para una mayor exposición de la información financiera se incluyen distintas notas que amplían el contexto dentro del cual se generaron los datos.

Con el mismo fin a continuación, se presenta una breve descripción de la estructura y el contenido de la información Financiera del Colegio de Estudios Científicos y Tecnológicos del Estado de Puebla.

**2. Panorama Económico y Financiero**

La inflación general en México a septiembre 2023 fue de 5.78 % anual (Banco de México). Bajo estas condiciones el Colegio de Estudios Científicos y Tecnológicos del Estado de Puebla (CECyTEP), ha emprendido estrategias que generan valor agregado a sus estudiantes ofreciendo educación tecnológica de tipo media superior que forma profesionales técnicos con un sentido innovador que, incorporados a los avances científicos y tecnológicos, estén aptos para aplicar sus conocimientos a la solución creativa de problemas que se presenten en el sector industrial y de servicios del Estado y de su región, este servicio está dirigido a jóvenes egresados de secundaria que busca ingresar al nivel superior o al campo laboral, y representa una oportunidad para mejorar la calidad de vida, proporcionándoles educación de calidad.

# COLEGIO DE ESTUDIOS CIENTÍFICOS Y TECNOLÓGICOS DEL ESTADO DE PUEBLA

## NOTAS A LOS ESTADOS FINANCIEROS AL 30 DE SEPTIEMBRE DEL 2023

### 3. Autorización e Historia

- a) El Colegio de Estudios Científicos y Tecnológicos del Estado de Puebla se creó por decreto el 4 de Julio de 1997.
- b) Actualmente cuenta con 10 planteles CECyTE: Chignahuapan, La Magdalena, Tecamachalco, Tehuiztzingo, Venustiano Carranza, Cholula, Guadalupe Victoria, Huejotzingo, Xicoteppec, Tlacotepec y 8 Emsad: La Pahua, Tlaolantongo, Ameluca, Santa Elena Tenepanigia, Boca del Monte, Buena Vista, Mexcaltochintla y Naranjastitla.

### 4. Organización y Objeto Social

- a) El Colegio brinda educación media superior en el Estado de Puebla únicamente.
- b) La principal actividad del Colegio es la educación pública.
- c) La información que se presenta es hasta el 30 de septiembre de 2023
- d) El Régimen jurídico es de un organismo público descentralizado.
- e) El Colegio está obligado a retener y enterar las retenciones de ISR por salarios, servicios profesionales, cuotas al ISSSTEP, cuotas al SAR, descuentos por préstamos al FONACOT.
- f) El Colegio está conformado por un Órgano de Gobierno, un director general, directores de área, subdirectores de área, jefes de departamento, directores, subdirectores y coordinadores de planteles, personal administrativo y académico. El Colegio se crea como Organismo Público Descentralizado del gobierno del Estado, con personalidad jurídica y patrimonio propios, tiene como objetivo ofrecer educación tecnológica de tipo media superior que forma profesionales técnicos. Y se encuentra sectorizado a la Secretaria de Educación del Estado Puebla.
- g) En el Colegio no existen las figuras de fideicomisos, mandatos y análogos de los cuales es fideicomitente o fideicomisario.

El Colegio de Estudios Científicos y Tecnológicos del Estado de Puebla se encuentra ubicado en calle Colorines no. 2 Colonia Bello Horizonte, Cuautlancingo Puebla. C.P. 72730. El teléfono del organismo es el 01(222) 9 62 11 26, y el portal oficial del internet es <http://www.cecypuebla.edu.mx/>.

### 5. Bases de Preparación de los Estados Financieros

- a) Se observa la normatividad emitida por el CONAC y demás disposiciones aplicables
- b) La normatividad aplicada para el reconocimiento, valuación y revelación de los diferentes rubros de la información financiera, así como las bases de medición utilizadas para la elaboración de estados financieros, es el de costo histórico.
- c) Se ha preparado la información financiera con base en los Postulados Básicos de Contabilidad Gubernamental, Marco Conceptual de Contabilidad Gubernamental y Manual de Contabilidad

**COLEGIO DE ESTUDIOS CIENTÍFICOS Y TECNOLÓGICOS  
DEL ESTADO DE PUEBLA**

**NOTAS A LOS ESTADOS FINANCIEROS  
AL 30 DE SEPTIEMBRE DEL 2023**

Gubernamental emitidos por el Consejo Nacional de Armonización Contable (CONAC), adoptados y difundidos por el Consejo de Armonización Contable para el Estado Libre y Soberano de Puebla (CACEP)

- d) Normatividad supletoria en materia de contabilidad gubernamental no aplica.
- e) Se consideran los procesos de armonización contable para el ingreso y egreso de las operaciones celebradas al 30 de septiembre 2023.

**6. Políticas de contabilidad Significativas**

- a) Método de actualización del valor de los activos, pasivos y hacienda pública/patrimonio
- b) No se han realizado operaciones en el extranjero
- c) Método de valuación de la inversión en acciones en Compañías subsidiarias no consolidadas y asociadas. No Aplica
- d) Sistema de métodos y valuación de inventarios y costo de los vendido. No Aplica
- e) Beneficios a empleados: En relación con la antigüedad laboral, el personal administrativo y docente recibe un incremento porcentual en el pago de prima de antigüedad a partir del quinto año de labores.
- f) Provisiones: se tienen provisiones para pagos de partes proporcionales, para sueldos y prestaciones.
- g) Reservas. No Aplica
- h) Cambios en políticas contables y corrección de errores junto con la revelación de los efectos que se tendrá en la información financiera, ya sea retrospectiva. No Aplica.
- i) Reclasificaciones. No Aplica
- j) Depuración y cancelación de saldos. Se realizó la cancelación de centavos para efectos de los pagos de impuestos, cuotas al ISSSTEP.

**7. Posición en Moneda Extranjera y Protección por Riesgo Cambiario**

**COLEGIO DE ESTUDIOS CIENTÍFICOS Y TECNOLÓGICOS  
DEL ESTADO DE PUEBLA**

**NOTAS A LOS ESTADOS FINANCIEROS  
AL 30 DE SEPTIEMBRE DEL 2023**

- a) Activos en moneda extranjera. No Aplica
- b) Pasivos en moneda extranjera. No Aplica
- c) Posición en moneda extranjera. No Aplica
- d) Tipo de cambio. No Aplica
- e) Equivalente en moneda extranjera. No Aplica

**8. Reporte Analítico del Activo**

- a) Vida útil o porcentaje de depreciación, deterioro o amortización utilizados en los diferentes tipos de activo.

**Porcentajes de Depreciación**

Concepto	% de depreciación anual
<b>Mobiliario y Equipo de Administración</b>	
Muebles de Oficina y Estantería	10.00
Equipo de Cómputo y de Tecnologías de la Información	33.30
Otro mobiliario y Equipo de Administración	10.00
<b>Mobiliario y Equipo Educativo y Recreativo</b>	
Otro mobiliario y Equipo Educativo y Recreativo	20.00
Equipos y Aparatos audiovisuales	33.30
Cámaras fotográficas y de video	33.30
<b>Equipo e Instrumental Médico y de Laboratorio</b>	
Equipo médico y de Laboratorio	20.00
<b>Equipo de Transporte</b>	
Automóviles y Equipo Terrestre	20.00
<b>Maquinaria, Otros Equipos y Herramientas</b>	
Maquinaria y Equipo Industrial	10.00
Equipos de Generación Eléctrica, Aparatos y Accesorios Eléctricos	10.00

**Nota:** \*De acuerdo con las características de los bienes de referencia en Guía de Parámetros de Vida Útil.

**COLEGIO DE ESTUDIOS CIENTÍFICOS Y TECNOLÓGICOS  
DEL ESTADO DE PUEBLA**

**NOTAS A LOS ESTADOS FINANCIEROS  
AL 30 DE SEPTIEMBRE DEL 2023**

- b) Cambios en el porcentaje de depreciación o valor residual de los activos. No Aplica.
- c) Importe de los gastos capitalizables en el ejercicio, tanto financieros como de investigación y desarrollo. No Aplica.
- d) Riesgos por tipo de cambio o tipo de interés de las inversiones financieras.
- e) Valor activado en el ejercicio. No Aplica.
- f) Otras circunstancias de carácter significativo que afecten el activo. No Aplica.
- g) Desmantelamiento de activos, procedimientos, implicaciones, efectos contables. No Aplica.
- h) Administración de activos; planeación con el objetivo de que el ente los utilice de manera más efectiva. No Aplica.

**9. Fideicomisos, Mandatos y Análogos**

- a) Por ramo administrativo que los reporta: No Aplica
- b) Enlistar los de mayor monto de disponibilidad, relacionando aquéllos que conforman el 80% de las disponibilidades. No Aplica

**10. Reporte de la Recaudación**

- a) Durante el periodo de enero a septiembre 2023, se registró un ingreso recaudado por los gobiernos federal y estatal, captación de derechos e ingresos propios por los servicios que presta este Colegio como se detalla a continuación:

**COLEGIO DE ESTUDIOS CIENTÍFICOS Y TECNOLÓGICOS  
DEL ESTADO DE PUEBLA**

**NOTAS A LOS ESTADOS FINANCIEROS  
AL 30 DE SEPTIEMBRE DEL 2023**

Concepto	Ingreso		
	Estimado	Modificado	Recaudado
Subsidio Federal	93,523,455.00	100,225,798.00	74,293,623.46
Subsidio Estatal	93,523,455.00	101,225,798.00	74,986,258.87
Transferencias y asignaciones	12,960,287.00	16,254,068.60	12,078,793.60
Productos	828,380.26	828,380.26	973,817.71
Ingresos por Ventas de Bienes y Servicios	1,764,027.74	2,757,287.17	1,287,314.01
Otros Ingresos y Beneficios Varios	0.00	8,600.01	8,600.01
<b>Total</b>	<b>202,599,605.00</b>	<b>221,299,932.04</b>	<b>163,628,407.66</b>

b) Proyección de la recaudación e ingresos en el mediano plazo: El importe estimado por recaudar este año es de \$ 202,599,605.00

**11. Información sobre la Deuda y el Reporte Analítico del Deuda**

- a) Utilizar al menos los siguientes indicadores: deuda respecto al PIB y deuda respecto a la recaudación tomando, como mínimo, un período igual o menor a 5 años. No Aplica
- b) Información de manera agrupada por tipo de valor gubernamental o instrumento financiero en la que se consideren intereses, comisiones, tasa, perfil de vencimiento y otros gastos de la deuda.

**12. Clasificaciones Otorgadas**

No Aplica

**13. Proceso de Mejora**



**COLEGIO DE ESTUDIOS CIENTÍFICOS Y TECNOLÓGICOS  
DEL ESTADO DE PUEBLA**

**NOTAS A LOS ESTADOS FINANCIEROS  
AL 30 DE SEPTIEMBRE DEL 2023**

- a) Principales políticas de control interno
- b) Medidas de desempeño financiero, metas y alcance.

**14. Información por Segmentos**

No Aplica

**15. Eventos posteriores al cierre**

No se registró evento económico posterior a septiembre 2023 que modifique las cifras presentadas al 30 de septiembre 2023.

**16. Partes Relacionadas**

No Aplica

**17. Responsabilidad sobre la presentación Razonable de información contable**

“Bajo protesta de decir verdad declaramos que los Estados Financieros y sus notas, son razonablemente correctos y son responsabilidad del emisor”.

**Roberto Eli Esponda Islas  
Director General**

**Patricia Ramírez Sánchez  
Encargada de Desp. de la Dirección  
Administrativa**

**Anameli García Macías  
Subdirectora Administrativa**



# Colegio de Estudios Científicos y Tecnológicos del Estado de Puebla ESTADO DE PUEBLA

## Conciliación entre los Ingresos Presupuestarios y Contables Correspondiente Del 01/ene./2023 al 30/sep./2023 (Cifras en pesos)

Usr: supervisor  
Rep: rptConciliacionPresupuestal

Fecha y | 05/oct./2023  
hora de Impresión | 02:37 p. m.

<b>1.-TOTAL DE INGRESOS PRESUPUESTARIOS</b>	<b>\$163,628,407.66</b>
<b>2. MÁS INGRESOS CONTABLES NO PRESUPUESTARIOS</b>	<b>\$0.00</b>
2.1 INGRESOS FINANCIEROS	\$0.00
2.2 INCREMENTO POR VARIACIÓN DE INVENTARIOS	\$0.00
2.3 DISMINUCIÓN DEL EXCESO DE ESTIMACIONES POR PÉRDIDA O DETERIORO U OBSOLESCENCIA	\$0.00
2.4 DISMINUCIÓN DEL EXCESO DE PROVISIONES	\$0.00
2.5 OTROS INGRESOS Y BENEFICIOS VARIOS	\$0.00
2.6 OTROS INGRESOS CONTABLES NO PRESUPUESTARIOS	\$0.00
<b>3. MENOS INGRESOS PRESUPUESTARIOS NO CONTABLES</b>	<b>\$0.00</b>
3.1 APROVECHAMIENTOS PATRIMONIALES	\$0.00
3.2 INGRESOS DERIVADOS DE FINANCIAMIENTOS	\$0.00
3.3 OTROS INGRESOS PRESUPUESTARIOS NO CONTABLES	\$0.00
<b>4. TOTAL DE INGRESOS CONTABLES</b>	<b>\$163,628,407.66</b>

ROBERTO ELI ESPONDA ISLAS  
DIRECTOR GENERAL

ANAMELI GARCÍA MACÍAS  
SUBDIRECTORA ADMINISTRATIVA

PATRICIA RAMÍREZ SANCHEZ  
ENCARGADA DE DESPACHO DE LA DIRECCION ADMTVA



# Colegio de Estudios Científicos y Tecnológicos del Estado de Puebla ESTADO DE PUEBLA

## Conciliación entre los Egresos Presupuestarios y los Gastos Contables

Correspondiente Del 01/ene./2023 al 30/sep./2023

(Cifras en pesos)

Fecha y 05/oct./2023

hora de Impresión 02:37 p. m.

Usr: supervisor  
Rep: rptConciliacionPresupuestal

<b>1.-TOTAL DE EGRESOS PRESUPUESTARIOS</b>	<b>\$140,401,480.26</b>
<b>2. MENOS EGRESOS PRESUPUESTARIOS NO CONTABLES</b>	<b>\$30,550.70</b>
2.1 MATERIAS PRIMAS Y MATERIALES DE PRODUCCIÓN Y COMERCIALIZACIÓN	\$0.00
2.2 MATERIALES Y SUMINISTROS	\$0.00
2.3 MOBILIARIO Y EQUIPO DE ADMINISTRACIÓN	\$30,550.70
2.4 MOBILIARIO Y EQUIPO EDUCACIONAL Y RECREATIVO	\$0.00
2.5 EQUIPO E INSTRUMENTAL MÉDICO Y DE LABORATORIO	\$0.00
2.6 VEHÍCULOS Y EQUIPO DE TRANSPORTE	\$0.00
2.7 EQUIPO DE DEFENSA Y SEGURIDAD	\$0.00
2.8 MAQUINARIA, OTROS EQUIPOS Y HERRAMIENTAS	\$0.00
2.9 ACTIVOS BIOLÓGICOS	\$0.00
2.10 BIENES INMUEBLES	\$0.00
2.11 ACTIVOS INTANGIBLES	\$0.00
2.12 OBRA PÚBLICA EN BIENES DE DOMINIO PÚBLICO	\$0.00
2.13 OBRA PÚBLICA EN BIENES PROPIOS	\$0.00
2.14 ACCIONES Y PARTICIPACIONES DE CAPITAL	\$0.00
2.15 COMPRA DE TÍTULOS Y VALORES	\$0.00
2.16 CONCESIÓN DE PRÉSTAMOS	\$0.00
2.17 INVERSIONES EN FIDEICOMISOS, MANDATOS Y OTROS ANÁLOGOS	\$0.00
2.18 PROVISIONES PARA CONTINGENCIAS Y OTRAS EROGACIONES ESPECIALES	\$0.00
2.19 AMORTIZACIÓN DE LA DEUDA PÚBLICA	\$0.00
2.20 ADEUDOS DE EJERCICIOS FISCALES ANTERIORES (ADEFAS)	\$0.00
2.21 OTROS EGRESOS PRESUPUESTARIOS NO CONTABLES	\$0.00
<b>3. MÁS GASTOS CONTABLES NO PRESUPUESTARIOS</b>	<b>\$0.00</b>
3.1 ESTIMACIONES, DEPRECIACIONES, DETERIOROS, OBSOLESCENCIA Y AMORTIZACIONES	\$0.00
3.2 PROVISIONES	\$0.00
3.3 DISMINUCIÓN DE INVENTARIOS	\$0.00
3.6 OTROS GASTOS	\$0.00
3.7 OTROS GASTOS CONTABLES NO PRESUPUESTARIOS	\$0.00



**Colegio de Estudios Científicos y Tecnológicos del Estado de Puebla**  
**ESTADO DE PUEBLA**

**Conciliación entre los Egresos Presupuestarios y los Gastos Contables**  
**Correspondiente Del 01/ene./2023 al 30/sep./2023**  
(Cifras en pesos)

Usu: supervisor  
Rep: rptConciliacionPresupuestal

Fecha y hora de Impresión | 05/oct./2023  
02:37 p. m.

**4. TOTAL DE GASTOS CONTABLES**

**\$140,370,929.56**

ROBERTO ELI ESPONDA ISLAS  
DIRECTOR GENERAL

PATRICIA RAMÍREZ SANCHEZ  
ENCARGADA DE DESPACHO DE LA DIRECCION ADMTVA

ANAMELI GARCIA MACIAS  
SUBDIRECTORA ADMINISTRATIVA



# Colegio de Estudios Científicos y Tecnológicos del Estado de Puebla

## ESTADO DE PUEBLA

**Estado Analítico de Ingresos**  
**Del 01/ene./2023 Al 30/sep./2023**

Usu: supervisor  
 Rep: rptEstadoPresupuestoIngresosRB\_CP\_2019

Fecha y hora de Impresión | 05/oct./2023  
 02:43 p. m.

Rubro de Ingresos	Ingreso					Diferencia
	Estimado	Ampliaciones y Reducciones	Modificado	Devengado	Recaudado	
	(1)	(2)	(3=1+2)	(4)	(5)	
IMPUESTOS	\$0.00	\$0.00	\$0.00	\$0.00	\$0.00	0.00
CUOTAS Y APORTACIONES DE SEGURIDAD SOCIAL	\$0.00	\$0.00	\$0.00	\$0.00	\$0.00	0.00
CONTRIBUCIONES DE MEJORAS	\$0.00	\$0.00	\$0.00	\$0.00	\$0.00	0.00
DERECHOS	\$0.00	\$0.00	\$0.00	\$0.00	\$0.00	0.00
PRODUCTOS	\$828,380.26	\$0.00	\$828,380.26	\$973,817.71	\$973,817.71	145,437.45
APROVECHAMIENTOS	\$0.00	\$8,600.01	\$8,600.01	\$0.00	\$0.00	0.00
INGRESOS POR VENTA DE BIENES, PRESTACIÓN DE SERVICIOS Y OTROS INGRESOS	\$1,764,027.74	\$993,259.43	\$2,757,287.17	\$1,295,914.02	\$1,295,914.02	-468,113.72
PARTICIPACIONES, APORTACIONES, CONVENIOS, INCENTIVOS DERIVADOS DE LA COLABORACIÓN FISCAL Y FONDOS DISTINTOS DE APORTACIONES TRANSFERENCIAS, ASIGNACIONES, SUBSIDIOS Y SUBVENCIONES, Y PENSIONES Y JUBILACIONES	\$200,007,197.00	\$17,698,467.60	\$217,705,664.60	\$161,358,675.93	\$161,358,675.93	-38,648,521.07
INGRESOS DERIVADOS DE FINANCIAMIENTOS	\$0.00	\$0.00	\$0.00	\$0.00	\$0.00	0.00
<b>Total</b>	<b>\$202,599,605.00</b>	<b>\$18,700,327.04</b>	<b>\$221,299,932.04</b>	<b>\$163,628,407.66</b>	<b>\$163,628,407.66</b>	<b>-38,971,197.34</b>
<b>Ingresos Excedentes</b>						<b>-38,971,197.34</b>



# Colegio de Estudios Científicos y Tecnológicos del Estado de Puebla

## ESTADO DE PUEBLA

### Estado Analítico de Ingresos

Del 01/ene./2023 Al 30/sep./2023

Usu: supervisor

Rep: rptEstadoPresupuestoIngresosRB\_CP\_2019

Fecha y 05/oct./2023

hora de Impresión 02:43 p. m.

Estado Analítico de Ingresos por Fuente de Financiamiento	Ingreso					Diferencia (6=5-1)
	Estimado	Ampliaciones y Reducciones	Modificado	Devengado	Recaudado	
	(1)	(2)	(3=1+2)	(4)	(5)	
<b>Ingresos del Poder Ejecutivo Federal o Estatal y de los Municipios</b>						
IMPUESTOS	\$0.00	\$0.00	\$0.00	\$0.00	\$0.00	0.00
CUOTAS Y APORTACIONES DE SEGURIDAD SOCIAL	\$0.00	\$0.00	\$0.00	\$0.00	\$0.00	0.00
CONTRIBUCIONES DE MEJORAS	\$0.00	\$0.00	\$0.00	\$0.00	\$0.00	0.00
DERECHOS	\$0.00	\$0.00	\$0.00	\$0.00	\$0.00	0.00
PRODUCTOS	\$0.00	\$0.00	\$0.00	\$0.00	\$0.00	0.00
APROVECHAMIENTOS	\$0.00	\$8,600.01	\$8,600.01	\$0.00	\$0.00	0.00
PARTICIPACIONES, APORTACIONES, CONVENIOS, INCENTIVOS DERIVADOS DE LA COLABORACIÓN FISCAL Y FONDOS DISTINTOS DE APORTACIONES	\$0.00	\$0.00	\$0.00	\$0.00	\$0.00	0.00
TRANSFERENCIAS, ASIGNACIONES, SUBSIDIOS Y SUBVENCIONES, Y PENSIONES Y JUBILACIONES	\$0.00	\$0.00	\$0.00	\$0.00	\$0.00	0.00
<b>Ingresos de los Entes Públicos de los Poderes Legislativo y Judicial, de los Órganos Autónomos y del Sector Paraestatal o Paramunicipal, así como de las Empresas Productivas del Estado</b>						
CUOTAS Y APORTACIONES DE SEGURIDAD SOCIAL	\$0.00	\$0.00	\$0.00	\$0.00	\$0.00	0.00
PRODUCTOS	\$828,380.26	\$0.00	\$828,380.26	\$973,817.71	\$973,817.71	145,437.45
INGRESOS POR VENTA DE BIENES, PRESTACIÓN DE SERVICIOS Y OTROS INGRESOS	\$1,764,027.74	\$993,259.43	\$2,757,287.17	\$1,295,914.02	\$1,295,914.02	-468,113.72
TRANSFERENCIAS, ASIGNACIONES, SUBSIDIOS Y SUBVENCIONES, Y PENSIONES Y JUBILACIONES	\$200,007,197.00	\$17,698,467.60	\$217,705,664.60	\$161,358,675.93	\$161,358,675.93	-38,648,521.07
<b>Ingresos Derivados de Financiamiento</b>						
INGRESOS DERIVADOS DE FINANCIAMIENTOS	\$0.00	\$0.00	\$0.00	\$0.00	\$0.00	0.00
<b>Total</b>	<b>\$202,599,605.00</b>	<b>\$18,700,327.04</b>	<b>\$221,299,932.04</b>	<b>\$163,628,407.66</b>	<b>\$163,628,407.66</b>	<b>-38,971,197.34</b>
<b>Ingresos Excedentes</b>						



**Colegio de Estudios Científicos y Tecnológicos del Estado de Puebla**  
**ESTADO DE PUEBLA**

**Estado Analítico de Ingresos**  
**Del 01/ene./2023 Al 30/sep./2023**

Usu: supervisor

Rep: rptEstadoPresupuestoIngresosRB\_CP\_2019

Fecha y | 05/oct./2023

hora de Impresión | 02:43 p. m.

---

ROBERTO ELI ESPONDA ISLAS  
DIRECTOR GENERAL

---

PATRICIA RAMIREZ SANCHEZ  
ENCARGADA DE DESPACHO DE LA DIRECCION ADMTVA

---

ANAMELI GARCIA MACIAS  
SUBDIRECTORA ADMINISTRATIVA



# Colegio de Estudios Científicos y Tecnológicos del Estado de Puebla ESTADO DE PUEBLA

## Estado Analítico del Ejercicio del Presupuesto de Egresos

Clasificación por Objeto del Gasto (Capítulo y Concepto)

| Del 01/ene./2023 Al 30/sep./2023

Fecha y | 05/oct./2023

hora de Impresión | 02:45 p. m.

Usr: supervisor

Rep: rptEstadoPresupuestoEgresos\_CP\_CTO

Concepto	Egresos					Subejercicio 6 = ( 3 - 4 )
	Aprobado	Ampliaciones / (Reducciones)	Modificado	Devengado	Pagado	
	1	2	3=(1+2)	4	5	
<b>SERVICIOS PERSONALES</b>	<b>\$179,384,048.00</b>	<b>\$13,756,422.00</b>	<b>\$193,140,470.00</b>	<b>\$126,224,073.23</b>	<b>\$124,209,501.09</b>	<b>\$66,916,396.77</b>
REMUNERACIONES AL PERSONAL DE CARÁCTER PERMANENTE	\$94,859,190.00	\$9,009,675.00	\$103,868,865.00	\$77,952,958.14	\$77,952,958.14	\$25,915,906.86
REMUNERACIONES AL PERSONAL DE CARÁCTER TRANSITORIO	\$0.00	\$0.00	\$0.00	\$0.00	\$0.00	\$0.00
REMUNERACIONES ADICIONALES Y ESPECIALES	\$31,514,176.00	\$1,131,601.52	\$32,645,777.52	\$12,934,739.94	\$12,934,739.94	\$19,711,037.58
SEGURIDAD SOCIAL	\$26,587,256.00	\$2,889,123.16	\$29,476,379.16	\$21,956,616.44	\$19,942,044.30	\$7,519,762.72
OTRAS PRESTACIONES SOCIALES Y ECONÓMICAS	\$26,346,274.00	\$726,022.32	\$27,072,296.32	\$13,322,883.93	\$13,322,883.93	\$13,749,412.39
PREVISIONES	\$0.00	\$0.00	\$0.00	\$0.00	\$0.00	\$0.00
PAGO DE ESTÍMULOS A SERVIDORES PÚBLICOS	\$77,152.00	\$0.00	\$77,152.00	\$56,874.78	\$56,874.78	\$20,277.22
<b>MATERIALES Y SUMINISTROS</b>	<b>\$6,192,157.00</b>	<b>\$1,353,085.66</b>	<b>\$7,545,242.66</b>	<b>\$3,640,859.14</b>	<b>\$3,640,859.14</b>	<b>\$3,904,383.52</b>
MATERIALES DE ADMINISTRACIÓN, EMISIÓN DE DOCUMENTOS Y ARTÍCULOS OFICIALES	\$2,151,735.00	\$1,366,358.37	\$3,518,093.37	\$1,896,808.49	\$1,896,808.49	\$1,621,284.88
ALIMENTOS Y UTENSILIOS	\$205,994.00	\$26,448.00	\$232,442.00	\$139,186.82	\$139,186.82	\$93,255.18
MATERIAS PRIMAS Y MATERIALES DE PRODUCCIÓN Y COMERCIALIZACIÓN	\$0.00	\$667.52	\$667.52	\$667.52	\$667.52	\$0.00
MATERIALES Y ARTÍCULOS DE CONSTRUCCIÓN Y DE REPARACIÓN	\$912,523.00	\$72,974.91	\$985,497.91	\$852,580.99	\$852,580.99	\$132,916.92
PRODUCTOS QUÍMICOS, FARMACÉUTICOS Y DE LABORATORIO	\$692,660.00	-\$16,403.13	\$676,256.87	\$11,716.67	\$11,716.67	\$664,540.20
COMBUSTIBLES, LUBRICANTES Y ADITIVOS	\$1,199,401.00	-\$9,209.00	\$1,190,192.00	\$441,360.14	\$441,360.14	\$748,831.86
VESTUARIO, BLANCOS, PRENDAS DE PROTECCIÓN Y ARTÍCULOS DEPORTIVOS	\$135,940.00	\$57,138.29	\$193,078.29	\$104,535.59	\$104,535.59	\$88,542.70
MATERIALES Y SUMINISTROS PARA SEGURIDAD	\$0.00	\$0.00	\$0.00	\$0.00	\$0.00	\$0.00
HERRAMIENTAS, REFACCIONES Y ACCESORIOS MENORES	\$893,904.00	-\$144,889.30	\$749,014.70	\$194,002.92	\$194,002.92	\$555,011.78
<b>SERVICIOS GENERALES</b>	<b>\$15,866,284.00</b>	<b>\$6,168,184.50</b>	<b>\$22,034,468.50</b>	<b>\$8,791,628.79</b>	<b>\$8,378,213.02</b>	<b>\$13,242,839.71</b>
SERVICIOS BÁSICOS	\$1,911,390.00	\$449,049.23	\$2,360,439.23	\$1,152,679.13	\$1,152,679.13	\$1,207,760.10
SERVICIOS DE ARRENDAMIENTO	\$774,701.00	\$578,245.85	\$1,352,946.85	\$732,039.58	\$732,039.58	\$620,907.27
SERVICIOS PROFESIONALES, CIENTÍFICOS, TÉCNICOS Y OTROS SERVICIOS	\$1,363,984.00	\$1,796,413.79	\$3,160,397.79	\$1,857,038.26	\$1,857,038.26	\$1,303,359.53
SERVICIOS FINANCIEROS, BANCARIOS Y COMERCIALES	\$886,505.00	-\$111,601.72	\$774,903.28	\$239,606.37	\$239,606.37	\$535,296.91
SERVICIOS DE INSTALACIÓN, REPARACIÓN, MANTENIMIENTO Y CONSERVACIÓN	\$1,641,048.00	-\$627,119.94	\$1,013,928.06	\$160,023.52	\$160,023.52	\$853,904.54
SERVICIOS DE COMUNICACIÓN SOCIAL Y PUBLICIDAD	\$0.00	\$11,020.00	\$11,020.00	\$11,020.00	\$11,020.00	\$0.00
SERVICIOS DE TRASLADOS Y VIÁTICOS	\$1,872,062.00	\$55,114.69	\$1,927,176.69	\$531,989.82	\$531,989.82	\$1,395,186.87
SERVICIOS OFICIALES	\$610,600.00	\$741,714.79	\$1,352,314.79	\$829,138.46	\$829,138.46	\$523,176.33
OTROS SERVICIOS GENERALES	\$6,805,994.00	\$3,275,347.81	\$10,081,341.81	\$3,278,093.65	\$2,864,677.88	\$6,803,248.16
<b>TRANSFERENCIAS, ASIGNACIONES, SUBSIDIOS Y OTRAS AYUDAS</b>	<b>\$387,784.00</b>	<b>\$1,478,291.80</b>	<b>\$1,866,075.80</b>	<b>\$1,714,368.40</b>	<b>\$1,714,368.40</b>	<b>\$151,707.40</b>







# Colegio de Estudios Científicos y Tecnológicos del Estado de Puebla ESTADO DE PUEBLA

## Estado Analítico del Ejercicio del Presupuesto de Egresos

**Clasificación por Objeto del Gasto (Capítulo y Concepto)**

| Del 01/ene./2023 Al 30/sep./2023


Fecha y | 05/oct./2023

hora de Impresión | 02:45 p. m.

Usr: supervisor

Rep: rptEstadoPresupuestoEgresos\_CP\_CTO

Concepto	Egresos					Subejercicio  6 = ( 3 - 4 )
	Aprobado	Ampliaciones / (Reducciones)	Modificado	Devengado	Pagado	
	1	2	3=(1+2)	4	5	
CONVENIOS	\$0.00	\$0.00	\$0.00	\$0.00	\$0.00	\$0.00
<b>DEUDA PÚBLICA</b>	<b>\$0.00</b>	<b>\$0.00</b>	<b>\$0.00</b>	<b>\$0.00</b>	<b>\$0.00</b>	<b>\$0.00</b>
AMORTIZACIÓN DE LA DEUDA PÚBLICA	\$0.00	\$0.00	\$0.00	\$0.00	\$0.00	\$0.00
INTERESES DE LA DEUDA PÚBLICA	\$0.00	\$0.00	\$0.00	\$0.00	\$0.00	\$0.00
COMISIONES DE LA DEUDA PÚBLICA	\$0.00	\$0.00	\$0.00	\$0.00	\$0.00	\$0.00
GASTOS DE LA DEUDA PÚBLICA	\$0.00	\$0.00	\$0.00	\$0.00	\$0.00	\$0.00
COSTO POR COBERTURAS	\$0.00	\$0.00	\$0.00	\$0.00	\$0.00	\$0.00
APOYOS FINANCIEROS	\$0.00	\$0.00	\$0.00	\$0.00	\$0.00	\$0.00
ADEUDOS DE EJERCICIOS FISCALES ANTERIORES (ADEFAS)	\$0.00	\$0.00	\$0.00	\$0.00	\$0.00	\$0.00
<b>Total del Gasto</b>	<b>\$202,599,605.00</b>	<b>\$22,755,983.96</b>	<b>\$225,355,588.96</b>	<b>\$140,401,480.26</b>	<b>\$137,973,492.35</b>	<b>\$84,954,108.70</b>

  
ROBERTO ELI ESPONDA ISLAS  
DIRECTOR GENERAL

  
PATRICIA RAMIREZ SANCHEZ  
ENCARGADA DE DESPACHO DE LA DIRECCION ADMTVA

  
ANAMELI GARCÍA MACIAS  
SUBDIRECTORA ADMINISTRATIVA



# Colegio de Estudios Científicos y Tecnológicos del Estado de Puebla ESTADO DE PUEBLA

## Estado Analítico del Ejercicio del Presupuesto de Egresos

**Clasificación Económica (por Tipo de Gasto)**

| Del 01/ene./2023 Al 30/sep./2023

Fecha y 05/oct./2023

hora de Impresión 03:35 p. m.

Usr: supervisor  
Rep: rptEstadoPresupuestoEgresos\_CL2

Concepto	Egresos					Subejercicio
	Aprobado	Ampliaciones / (Reducciones)	Modificado	Devengado	Pagado	
	1	2	3=(1+2)	4	5	
Gasto Corriente	\$201,830,273.00	\$22,755,983.96	\$224,586,256.96	\$140,370,929.56	\$137,942,941.65	\$84,215,327.40
Gasto de Capital	\$769,332.00	\$0.00	\$769,332.00	\$30,550.70	\$30,550.70	\$738,781.30
Amortización de la deuda y disminución de pasivos	\$0.00	\$0.00	\$0.00	\$0.00	\$0.00	\$0.00
Pensiones y Jubilaciones	\$0.00	\$0.00	\$0.00	\$0.00	\$0.00	\$0.00
Participaciones	\$0.00	\$0.00	\$0.00	\$0.00	\$0.00	\$0.00
<b>Total del Gasto</b>	<b>\$202,599,605.00</b>	<b>\$22,755,983.96</b>	<b>\$225,355,588.96</b>	<b>\$140,401,480.26</b>	<b>\$137,973,492.35</b>	<b>\$84,954,108.70</b>

ROBERTO ELI ESPONDA ISLAS

DIRECTOR GENERAL

ANAMELI GARCÍA MACÍAS  
SUBDIRECTORA ADMINISTRATIVA

PATRICIA RAMÍREZ SÁNCHEZ  
ENCARGADA DE DESPACHO DE LA DIRECCIÓN ADMITVA



10 (Federal/Estatal/Municipal) de Colegio de Estudios Científicos y Tecnológicos del Estado de  
ESTADO DE PUEBLA

Estado Analítico del Ejercicio del Presupuesto de Egresos

Clasificación Administrativa  
Del 01/ene./2023 Al 30/sep./2023

Fecha y 05/oct./2023

hora de Impresión 03:35 p. m.

Usr: supervisor  
Rep: rptEstadoPresupuestoEgresos\_UA3\_GB\_SC

Concepto	Egresos					Subejercicio
	Aprobado	Ampliaciones / (Reducciones)	Modificado	Devengado	Pagado	
	1	2	3=(1+2)	4	5	6 = ( 3 - 4 )
PODER EJECUTIVO	\$0.00	\$0.00	\$0.00	\$0.00	\$0.00	\$0.00
PODER LEGISLATIVO	\$0.00	\$0.00	\$0.00	\$0.00	\$0.00	\$0.00
PODER JUDICIAL	\$0.00	\$0.00	\$0.00	\$0.00	\$0.00	\$0.00
ÓRGANOS AUTÓNOMOS	\$0.00	\$0.00	\$0.00	\$0.00	\$0.00	\$0.00
<b>TOTAL DEL GASTO</b>	<b>\$0.00</b>	<b>\$0.00</b>	<b>\$0.00</b>	<b>\$0.00</b>	<b>\$0.00</b>	<b>\$0.00</b>

ROBERTO ELI ESPONDA ISLAS  
DIRECTOR GENERAL

DIRECTOR GENERAL

ANAMELL GARCÍA MACÍAS  
SUBDIRECTORA ADMINISTRATIVA

SUBDIRECTORA ADMINISTRATIVA

PATRICIA RAMÍREZ SANCHEZ

ENCARGADA DE DESPACHO DE LA DIRECCION ADMTVA



or Paraestatal del Gobierno (Federal/Estatal/Municipal) de Colegio de Estudios Científicos y  
ESTADO DE PUEBLA

Estado Analítico del Ejercicio del Presupuesto de Egresos

Clasificación Administrativa  
Del 01/ene./2023 Al 30/sep./2023

Fecha y 05/oct./2023

hora de Impresión 03:36 p. m.

Usu: supervisor

Rep: rptEstadoPresupuestoEgresos\_UA3\_GB\_SC

Concepto	Egresos					Subejercicio
	Aprobado	Ampliaciones / (Reducciones)	Modificado	Devengado	Pagado	
	1	2	3=(1+2)	4	5	
ENTIDADES PARAESTATALES Y FIDEICOMISOS NO EMPRESARIALES Y NO FINANCIEROS	\$202,599,605.00	\$22,755,983.96	\$225,355,588.96	\$140,401,480.26	\$137,973,492.35	\$84,954,108.70
INSTITUCIONES PÚBLICAS DE LA SEGURIDAD SOCIAL	\$0.00	\$0.00	\$0.00	\$0.00	\$0.00	\$0.00
ENTIDADES PARAESTATALES EMPRESARIALES NO FINANCIERAS CON PARTICIPACIÓN ESTATAL MAYORITARIA	\$0.00	\$0.00	\$0.00	\$0.00	\$0.00	\$0.00
FIDEICOMISOS EMPRESARIALES NO FINANCIEROS CON PARTICIPACIÓN ESTATAL MAYORITARIA	\$0.00	\$0.00	\$0.00	\$0.00	\$0.00	\$0.00
ENTIDADES PARAESTATALES EMPRESARIALES FINANCIERAS MONETARIAS CON PARTICIPACIÓN ESTATAL MAYORITARIA	\$0.00	\$0.00	\$0.00	\$0.00	\$0.00	\$0.00
ENTIDADES PARAESTATALES EMPRESARIALES FINANCIERAS NO MONETARIAS CON PARTICIPACIÓN ESTATAL MAYORITARIA	\$0.00	\$0.00	\$0.00	\$0.00	\$0.00	\$0.00
FIDEICOMISOS FINANCIEROS PÚBLICOS CON PARTICIPACIÓN ESTATAL MAYORITARIA	\$0.00	\$0.00	\$0.00	\$0.00	\$0.00	\$0.00
<b>TOTAL DEL GASTO</b>	<b>\$202,599,605.00</b>	<b>\$22,755,983.96</b>	<b>\$225,355,588.96</b>	<b>\$140,401,480.26</b>	<b>\$137,973,492.35</b>	<b>\$84,954,108.70</b>

ROBERTO ELI ESPONDA ISLAS

DIRECTOR GENERAL

ANAMELI GARCÍA MACÍAS

SUBDIRECTORA ADMINISTRATIVA

PATRICIA RAMÍREZ SANCHEZ

ENCARGADA DE DESPACHO DE LA DIRECCION ADMTVA





**Colegio de Estudios Científicos y Tecnológicos del Estado de Puebla  
ESTADO DE PUEBLA**

**Estado Analítico del Ejercicio del Presupuesto de Egresos**

**Clasificación Funcional (Finalidad y Función)**

| Del 01/ene./2023 Al 30/sep./2023


Fecha y | 05/oct./2023

hora de Impresión | 03:36 p. m.

Usr: supervisor

Rep: rptEstadoPresupuestoEgresos\_FN3

Concepto	Egresos					Subejercicio
	Aprobado	Ampliaciones / (Reducciones)	Modificado	Devengado	Pagado	
	1	2	3=(1+2)	4	5	
<b>Total del Gasto</b>	\$202,599,605.00	\$22,755,983.96	\$225,355,588.96	\$140,401,480.26	\$137,973,492.35	\$84,954,108.70

  
\_\_\_\_\_  
ROBERTO ELI ESPONDA ISLAS  
DIRECTOR GENERAL

  
\_\_\_\_\_  
PATRICIA RAMIREZ SANCHEZ  
ENCARGADA DE DESPACHO DE LA DIRECCION ADM TVA

  
\_\_\_\_\_  
ANAMELT GARCIA MACIAS  
SUBDIRECTORA ADMINISTRATIVA



**Colegio de Estudios Científicos y Tecnológicos del Estado de  
ESTADO DE PUEBLA  
Endeudamiento Neto**

Del 01/ene./2023 Al 30/sep./2023

Usr: supervisor  
Rep: rptEndeudamientoNeto

Fecha y hora de Impresión | 05/oct./2023  
03:36 p. m.

Identificación de Crédito o Instrumento	Contratación/Colocación	Amortización	Endeudamiento Neto
	A	B	C=A-B
<b>Créditos Bancarios</b>			
Total Créditos Bancarios	\$0.00	\$0.00	\$0.00
<b>Otros Instrumentos de Deuda</b>			
Total Otros Instrumentos de Deuda	\$0.00	\$0.00	\$0.00
<b>Total</b>	<b>\$0.00</b>	<b>\$0.00</b>	<b>\$0.00</b>

ROBERTO ELI ESPONDA ISLAS

DIRECTOR GENERAL

PATRICIA RAMÍREZ SANCHEZ

ENCARGADA DE DESPACHO DE LA DIRECCION ADMTVA

ANAMELI GARCÍA MACÍAS

SUBDIRECTORA ADMINISTRATIVA







**Colegio de Estudios Científicos y Tecnológicos del Estado de  
ESTADO DE PUEBLA**

**Intereses de la Deuda**  
Del 01/ene./2023 Al 30/sep./2023

Usu: supervisor  
Rep: rptInteresesdeLaDeuda

Fecha y hora de Impresión | 05/oct./2023  
03:37 p. m.

Identificación de Crédito o Instrumento	Devengado	Pagado
<b>Créditos Bancarios</b>		
Total de Intereses de Créditos Bancarios	\$0.00	\$0.00
<b>Otros Instrumentos de Deuda</b>		
Total de Intereses de Otros Instrumentos de Deuda	\$0.00	\$0.00
<b>Total</b>	<b>\$0.00</b>	<b>\$0.00</b>

  
\_\_\_\_\_  
ROBERTO ELI ESPONDA ISLAS  
DIRECTOR GENERAL  
\_\_\_\_\_  
PATRICIA RAMIREZ SANCHEZ  
ENCARGADA DE DESPACHO DE LA DIRECCION ADM TVA  
\_\_\_\_\_  
ANAMELI GARCIA MACIAS

SUBDIRECTORA ADMINISTRATIVA




**Colegio de Estudios Científicos y Tecnológicos del Estado de Puebla**

**Gasto por Categoría Programática  
Del 01 de enero al 30 de septiembre de 2023**


Concepto	Egresos					Subejercicio
	Aprobado	Ampliaciones /(Reducciones)	Modificado	Devengado	Pagado	
<b>Programas</b>	202,599,605.00	22,755,983.96	225,355,588.96	140,401,480.26	137,973,492.35	84,954,108.70
<b>Subsidios: Sector Social y Privado o Entidades Federativas y Municipios</b>	-	-	-	-	-	-
Sujetos s Reglas de Operación	-	-	-	-	-	-
Otros Subsidios	-	-	-	-	-	-
<b>Desempeño de las Funciones</b>	202,599,605.00	22,755,983.96	225,355,588.96	140,401,480.26	137,973,492.35	84,954,108.70
Prestación de Servicios Públicos	202,599,605.00	22,755,983.96	225,355,588.96	140,401,480.26	137,973,492.35	84,954,108.70
Provisión de Bienes Públicos	-	-	-	-	-	-
Planeación, seguimiento y evaluación de políticas públicas	-	-	-	-	-	-
Promoción y fomento	-	-	-	-	-	-
Regulación y supervisión	-	-	-	-	-	-
Funciones de las Fuerzas Armadas (Únicamente Gobierno Federal)	-	-	-	-	-	-
Específicos	-	-	-	-	-	-
Proyectos de Inversión	-	-	-	-	-	-
<b>Administración y de Apoyo</b>	-	-	-	-	-	-
Apoyo al proceso presupuestario y para mejorar la eficiencia institucional	-	-	-	-	-	-
Apoyo a la función pública y al mejoramiento de la gestión	-	-	-	-	-	-
Operaciones ajenas	-	-	-	-	-	-
<b>Compromisos</b>	-	-	-	-	-	-
Obligaciones de cumplimiento de resolución jurisdiccional	-	-	-	-	-	-
Desastres Naturales	-	-	-	-	-	-
<b>Obligaciones</b>	-	-	-	-	-	-
Pensiones y jubilaciones	-	-	-	-	-	-
Aportaciones a la seguridad social	-	-	-	-	-	-
Aportaciones a fondos de estabilización	-	-	-	-	-	-
Aportaciones a fondos de inversión y reestructura de pensiones	-	-	-	-	-	-
<b>Programas de Gasto Federalizado (Gobierno Federal)</b>	-	-	-	-	-	-
Gasto Federalizado	-	-	-	-	-	-
<b>Participaciones a entidades federativas y municipios</b>	-	-	-	-	-	-
<b>Costo financiero, deuda o apoyos a deudores y ahorradores de la banca</b>	-	-	-	-	-	-
<b>Adeudo de ejercicios fiscales anteriores</b>	-	-	-	-	-	-
<b>Total del Gasto</b>	202,599,605.00	22,755,983.96	225,355,588.96	140,401,480.26	137,973,492.35	84,954,108.70

  
 ROBERTO ELI ESPONDA ISLAS  
 DIRECTOR GENERAL

  
 PATRICIA RAMIREZ SANCHEZ  
 ENCARGADA DE DESP. DE LA DIRECCION ADMINISTRATIVA

  
 ANAMELI GARCIA MAGIAS  
 SUBDIRECTORA ADMINISTRATIVA

**NO APLICA**



ROBERTO ELI ESPONDA ISLAS  
DIRECTOR GENERAL



PATRICIA RAMIREZ SANCHEZ  
ENCARGADA DE DESP. DE LA DIRECCION ADMINISTRATIVA



ANAMELI GARCIA MACIAS  
SUBDIRECTORA ADMINISTRATIVA