

COLEGIO DE ESTUDIOS CIENTÍFICOS Y TECNOLÓGICOS  
DEL ESTADO DE PUEBLA  
ESTADO DE SITUACIÓN FINANCIERA  
Al 30 de Junio de 2024  
(Cifras en pesos)


M.F.P.


	2024	2023		2024	2023
ACTIVO			PASIVO		
ACTIVO CIRCULANTE			PASIVO CIRCULANTE		
EFFECTIVO Y EQUIVALENTES	20,321,931.56	22,546,002.38	CUENTAS POR PAGAR A CORTO PLAZO	5,312,167.49	14,201,090.87
DERECHOS A RECIBIR EFECTIVO O EQUIVALENTES	261,407.83	3,891.88	DOCUMENTOS POR PAGAR A CORTO PLAZO	0.00	0.00
DERECHOS A RECIBIR BIENES O SERVICIOS	0.00	0.00	PORCIÓN A CORTO PLAZO DE LA DEUDA PÚBLICA A LARGO PLAZO	0.00	0.00
INVENTARIOS	0.00	0.00	TÍTULOS Y VALORES A CORTO PLAZO	0.00	0.00
ALMACENES	0.00	0.00	PASIVOS DIFERIDOS A CORTO PLAZO	0.00	0.00
ESTIMACIÓN POR PÉRDIDAS O DETERIORO DE	0.00	0.00	FONDOS Y BIENES DE TERCEROS EN GARANTÍA	0.00	0.00
ACTIVOS CIRCULANTES			Y/O ADMINISTRACIÓN A CORTO PLAZO		
OTROS ACTIVOS CIRCULANTES	0.00	0.00	PROVISIONES A CORTO PLAZO	0.00	13,337.78
TOTAL DE ACTIVOS CIRCULANTES	20,583,339.39	22,549,894.26	OTROS PASIVOS A CORTO PLAZO	0.00	0.00
ACTIVO NO CIRCULANTE			TOTAL DE PASIVOS CIRCULANTES	5,312,167.49	14,214,428.65
INVERSIONES FINANCIERAS A LARGO PLAZO	0.00	0.00	PASIVO NO CIRCULANTE		
DERECHOS A RECIBIR EFECTIVO O EQUIVALENTES A LARGO PLAZO	0.00	0.00	CUENTAS POR PAGAR A LARGO PLAZO	0.00	0.00
BIENES INMUEBLES, INFRAESTRUCTURA Y CONSTRUCCIONES EN PROCESO	71,135,214.79	71,135,214.79	DOCUMENTOS POR PAGAR A LARGO PLAZO	0.00	0.00
BIENES MUEBLES	83,656,663.33	83,286,831.11	DEUDA PÚBLICA A LARGO PLAZO	0.00	0.00
ACTIVOS INTANGIBLES	172,456.68	172,456.68	PASIVOS DIFERIDOS A LARGO PLAZO	0.00	0.00
DEPRECIACIÓN, DETERIORO Y AMORTIZACIÓN ACUMULADA DE BIENES	-20,143,110.15	-20,143,110.15	FONDOS Y BIENES DE TERCEROS EN GARANTÍA	0.00	0.00
ACTIVOS DIFERIDOS	0.00	0.00	Y/O ADMINISTRACIÓN A LARGO PLAZO		
ESTIMACIÓN POR PÉRDIDA O DETERIORO DE	0.00	0.00	PROVISIONES A LARGO PLAZO	0.00	6,680,650.89
ACTIVOS NO CIRCULANTES			TOTAL DE PASIVOS NO CIRCULANTES	0.00	6,680,650.89
OTROS ACTIVOS NO CIRCULANTES	0.00	0.00	TOTAL DEL PASIVO.....	5,312,167.49	20,895,079.54
TOTAL DE ACTIVOS NO CIRCULANTES	134,821,224.65	134,451,392.43	HACIENDA PÚBLICA / PATRIMONIO		
			HACIENDA PÚBLICA/PATRIMONIO CONTRIBUIDO	138,332,276.36	138,332,276.36
			APORTACIONES	138,115,807.04	138,115,807.04
			DONACIONES DE CAPITAL	216,469.32	216,469.32
			ACTUALIZACIÓN DE LA HACIENDA PÚBLICA/PATRIMONIO	0.00	0.00
			HACIENDA PÚBLICA/PATRIMONIO GENERADO	11,760,120.19	-2,226,069.21

COLEGIO DE ESTUDIOS CIENTÍFICOS Y TECNOLÓGICOS  
 DEL ESTADO DE PUEBLA  
 ESTADO DE SITUACIÓN FINANCIERA  
 Al 30 de Junio de 2024  
 (Cifras en pesos)

	2024	2023		2024	2023
			RESULTADOS DEL EJERCICIO (AHORRO / DESAHORRO)	9,447,682.85	-7,219,376.80
			RESULTADOS DE EJERCICIOS ANTERIORES	2,312,437.34	4,993,307.59
			REVALÚOS	0.00	0.00
			RESERVAS	0.00	0.00
			RECTIFICACIONES DE RESULTADOS DE EJERCICIOS ANTERIORES	0.00	0.00
			EXCESO O INSUFICIENCIA EN LA ACTUALIZACIÓN DE LA HACIENDA PÚBLICA/PATRIMONIO	0.00	0.00
			RESULTADO POR POSICIÓN MONETARIA	0.00	0.00
			RESULTADO POR TENENCIA DE ACTIVOS NO MONETARIOS	0.00	0.00
			TOTAL HACIENDA PÚBLICA/PATRIMONIO.....	150,092,396.55	136,106,207.15
TOTAL DEL ACTIVO.....	155,404,564.04	157,001,286.69	TOTAL DEL PASIVO Y HACIENDA PÚBLICA/PATRIMONIO...	155,404,564.04	157,001,286.69

Bajo protesta de decir verdad declaramos que los Estados Financieros y sus notas, son razonablemente correctos y son responsabilidad del emisor.

  
 \_\_\_\_\_  
 ROBERTO ELI SPONDA ISLAS  
 DIRECTOR GENERAL

  
 \_\_\_\_\_  
 PATRICIA RAMÍREZ SÁNCHEZ  
 ENCARGADA DE DEPT. DE DIR. ADMINISTRATIV

COLEGIO DE ESTUDIOS CIENTÍFICOS Y TECNOLÓGICOS  
DEL ESTADO DE PUEBLA  
ESTADO DE ACTIVIDADES  
Del 1 de Enero al 30 de Junio de 2024  
(Cifras en pesos)


	2024	2023
INGRESOS Y OTROS BENEFICIOS		
INGRESOS DE GESTIÓN		
IMPUESTOS	586,271.45	1,483,839.01
CUOTAS Y APORTACIONES DE SEGURIDAD SOCIAL	0.00	0.00
CONTRIBUCIONES DE MEJORAS	0.00	0.00
DERECHOS	0.00	0.00
PRODUCTOS	0.00	0.00
APROVECHAMIENTOS	412,072.45	0.00
INGRESOS POR VENTA DE BIENES Y PRESTACIÓN DE SERVICIOS	0.00	0.00
	174,199.00	1,483,839.01
PART, APORT, CONV, INCENT. DERIV. D/COLAB. FISCAL, F. DIST. DE APORT, TRANSF, ASIG, SUBS Y SUBV Y P Y JUB	110,435,519.01	228,626,027.18
PART, APORT, CONV, INCENT. DERIV. D/COLAB. FISCAL, F. DIST. DE APORT	0.00	0.00
TRANSFERENCIAS, ASIGNACIONES, SUBSIDIOS Y SUBVENCIONES Y PENSIONES Y JUBILACIONES	110,435,519.01	228,626,027.18
OTROS INGRESOS Y BENEFICIOS		
INGRESOS FINANCIEROS	0.00	1,261,869.43
INCREMENTO POR VARIACIÓN DE INVENTARIOS	0.00	1,261,869.43
DISMINUCIÓN DEL EXCESO DE ESTIMACIONES POR PÉRDIDA O DETERIORO U OBSOLESCENCIA	0.00	0.00
DISMINUCIÓN DEL EXCESO DE PROVISIONES	0.00	0.00
OTROS INGRESOS Y BENEFICIOS VARIOS	0.00	0.00
	0.00	0.00
TOTAL DE INGRESOS Y OTROS BENEFICIOS	111,021,790.46	231,371,735.62
GASTOS Y OTRAS PÉRDIDAS		
GASTOS DE FUNCIONAMIENTO		
SERVICIOS PERSONALES	101,057,675.82	234,634,179.87
MATERIALES Y SUMINISTROS	89,343,675.34	204,119,639.15
SERVICIOS GENERALES	5,153,725.51	10,262,321.37
	6,560,274.97	20,252,219.35
TRANSFERENCIAS, ASIGNACIONES, SUBSIDIOS Y OTRAS AYUDAS		
TRANSFERENCIAS INTERNAS Y ASIGNACIONES AL SECTOR PÚBLICO	516,431.79	1,889,881.85
TRANSFERENCIAS AL RESTO DEL SECTOR PÚBLICO	0.00	0.00
SUBSIDIOS Y SUBVENCIONES	0.00	0.00
AYUDAS SOCIALES	0.00	0.00
PENSIONES Y JUBILACIONES	516,431.79	1,889,881.85
TRANSFERENCIAS A FIDEICOMISOS, MANDATOS Y CONTRATOS ANÁLOGOS	0.00	0.00
TRANSFERENCIAS A LA SEGURIDAD SOCIAL	0.00	0.00
DONATIVOS	0.00	0.00
TRANSFERENCIAS AL EXTERIOR	0.00	0.00
	0.00	0.00
PARTICIPACIONES Y APORTACIONES		
PARTICIPACIONES	0.00	0.00
APORTACIONES	0.00	0.00
CONVENIOS	0.00	0.00
	0.00	0.00
INTERESES, COMISIONES Y OTROS GASTOS DE LA DEUDA PÚBLICA	0.00	0.00

COLEGIO DE ESTUDIOS CIENTÍFICOS Y TECNOLÓGICOS  
 DEL ESTADO DE PUEBLA  
 ESTADO DE ACTIVIDADES  
 Del 1 de Enero al 30 de Junio de 2024  
 (Cifras en pesos)

	2024	2023
INTERESES DE LA DEUDA PÚBLICA	0.00	0.00
COMISIONES DE LA DEUDA PÚBLICA	0.00	0.00
GASTOS DE LA DEUDA PÚBLICA	0.00	0.00
COSTO POR COBERTURAS	0.00	0.00
APOYOS FINANCIEROS	0.00	0.00
OTROS GASTOS Y PÉRDIDAS EXTRAORDINARIAS	0.00	2,067,050.70
ESTIMACIONES, DEPRECIACIONES, DETERIOROS, OBSOLESCENCIAS Y AMORTIZACIONES	0.00	2,067,050.70
PROVISIONES	0.00	0.00
DISMINUCIONES DE INVENTARIOS	0.00	0.00
AUMENTO POR INSUFICIENCIA DE ESTIMACIONES POR PÉRDIDA O DETERIORO U OBSOLESCENCIA	0.00	0.00
AUMENTO POR INSUFICIENCIA DE PROVISIONES	0.00	0.00
OTROS GASTOS	0.00	0.00
INVERSIÓN PÚBLICA	0.00	0.00
INVERSIÓN PÚBLICA NO CAPITALIZABLE	0.00	0.00
TOTAL DE GASTOS Y OTRAS PÉRDIDAS	101,574,107.61	238,591,112.42
RESULTADOS DEL EJERCICIO (AHORRO/DESAHORRO) .....	9,447,682.85	-7,219,376.80

Bajo protesta de decir verdad declaramos que los Estados Financieros y sus notas,  
 son razonablemente correctos y son responsabilidad del emisor.

  
 \_\_\_\_\_  
 ROBERTO ELI ESPONDA ISLAS  
 DIRECTOR GENERAL

  
 \_\_\_\_\_  
 PATRICIA RAMIREZ SANCHEZ  
 ENCARGADA DE DESP. DE DIR. ADMINISTRATIV



COLEGIO DE ESTUDIOS CIENTÍFICOS Y TECNOLÓGICOS  
DEL ESTADO DE PUEBLA  
ESTADO DE VARIACIÓN EN LA HACIENDA PÚBLICA  
Del 1 de Enero al 30 de Junio de 2024  
(Cifras en pesos)

Concepto	Hacienda Pública/ Patrimonio Contribuido	Hacienda Pública/ Patrimonio Generado de Ejercicios Ant.	Hacienda Pública/ Patrimonio Generado del Ejercicio	Exceso o Insuficiencia en la Actualización de la Hacienda Pública / Patrimonio /	TOTAL
Hacienda Pública / Patrimonio Contribuido Neto 2023	138,332,276.36				138,332,276.36
Aportaciones	138,115,807.04				138,115,807.04
Donaciones de Capital	216,469.32				216,469.32
Actualización de la Hacienda Pública/Patrimonio	0.00				0.00
Hacienda Pública / Patrimonio Generado Neto 2023		4,993,307.59	-7,219,376.80		-2,226,069.21
Resultados del Ejercicio (Ahorro/Desahorro)			-7,219,376.80		-7,219,376.80
Resultados de Ejercicios Anteriores		4,993,307.59			4,993,307.59
Revalúos		0.00			0.00
Reservas		0.00			0.00
Rectificaciones de Resultados de Ejercicios Anteriores		0.00			0.00
Exceso o Insuficiencia en la Actualización de la Hacienda Pública/Patrimonio Neto 2023				0.00	0.00
Resultado por Posición Monetaria				0.00	0.00
Resultado por Tenencia de Activos no Monetarios				0.00	0.00
Hacienda Pública / Patrimonio Neto Final 2023	138,332,276.36	4,993,307.59	-7,219,376.80	0.00	136,106,207.15
Cambios en la Hacienda Pública / Patrimonio Contribuido Neto 2024	0.00				0.00
Aportaciones	0.00				0.00
Donaciones de Capital	0.00				0.00
Actualización de la Hacienda Pública/Patrimonio	0.00				0.00


COLEGIO DE ESTUDIOS CIENTÍFICOS Y TECNOLÓGICOS  
DEL ESTADO DE PUEBLA  
ESTADO DE VARIACIÓN EN LA HACIENDA PÚBLICA  
Del 1 de Enero al 30 de Junio de 2024  
(Cifras en pesos)

Variaciones de la Hacienda Pública / Patrimonio Generado Neto 2024	-2,680,870.25	16,667,059.65	13,986,189.40
Resultados del Ejercicio (Ahorro/Desahorro)		9,447,682.85	9,447,682.85
Resultados de Ejercicios Anteriores			
Revalúos	-2,680,870.25	7,219,376.80	4,538,506.55
Reservas		0.00	0.00
Rectificaciones de Resultados de Ejercicios Anteriores		0.00	0.00
		0.00	0.00
Cambios en el Exceso o Insuficiencia en la Actualización de la Hacienda Pública/Patrimonio Neto 2024			0.00
Resultados de Ejercicios Anteriores			
Resultado por Posición Monetaria			0.00
Resultado por Tenencia de Activos no Monetarios			0.00
Hacienda Pública / Patrimonio Neto Final 2024	138,332,276.36	2,312,437.34	9,447,682.85
			0.00
			150,092,396.55

Bajo protesta de decir verdad declaramos que los Estados Financieros y sus notas, son razonablemente correctos y son responsabilidad del emisor.



ROBERTO ELI ESPONDA ISLAS  
DIRECTOR GENERAL



PATRICIA RAMÍREZ SÁNCHEZ  
ENCARGADA DE DESP. DE DIR. ADMINISTRATIV

COLEGIO DE ESTUDIOS CIENTÍFICOS Y TECNOLÓGICOS  
DEL ESTADO DE PUEBLA  
ESTADO DE CAMBIOS EN LA SITUACIÓN FINANCIERA  
Del 1 de Enero al 30 de Junio de 2024  
(Cifras en pesos)


	Origen	Aplicación
ACTIVO	1,596,722.65	-
ACTIVO CIRCULANTE	1,966,554.87	-
EFECTIVO Y EQUIVALENTES	2,224,070.82	-
DERECHOS A RECIBIR EFECTIVO O EQUIVALENTES	-	257,515.95
DERECHOS A RECIBIR BIENES O SERVICIOS	-	-
INVENTARIOS	-	-
ALMACENES	-	-
ESTIMACIÓN POR PÉRDIDAS O DETERIORO DE	-	-
ACTIVOS CIRCULANTES	-	-
OTROS ACTIVOS CIRCULANTES	-	-
ACTIVO NO CIRCULANTE	-	369,832.22
INVERSIONES FINANCIERAS A LARGO PLAZO	-	-
DERECHOS A RECIBIR EFECTIVO O EQUIVALENTES A LARGO PLAZO	-	-
BIENES INMUEBLES, INFRAESTRUCTURA Y CONSTRUCCIONES EN PROCESO	-	-
BIENES MUEBLES	-	369,832.22
ACTIVOS INTANGIBLES	-	-
DEPRECIACIÓN, DETERIORO Y AMORTIZACIÓN ACUMULADA DE BIENES	-	-
ACTIVOS DIFERIDOS	-	-
ESTIMACIÓN POR PÉRDIDA O DETERIORO DE	-	-
ACTIVOS NO CIRCULANTES	-	-
OTROS ACTIVOS NO CIRCULANTES	-	-
PASIVO	-	15,582,912.05
PASIVO CIRCULANTE	-	8,902,261.16
CUENTAS POR PAGAR A CORTO PLAZO	-	8,888,923.38
DOCUMENTOS POR PAGAR A CORTO PLAZO	-	-
PORCIÓN A CORTO PLAZO DE LA DEUDA PÚBLICA A LARGO PLAZO	-	-
TÍTULOS Y VALORES A CORTO PLAZO	-	-
PASIVOS DIFERIDOS A CORTO PLAZO	-	-
FONDOS Y BIENES DE TERCEROS EN GARANTÍA Y/O ADMINISTRACIÓN A CORTO PLAZO	-	-
PROVISIONES A CORTO PLAZO	-	13,337.78
OTROS PASIVOS A CORTO PLAZO	-	-
PASIVO NO CIRCULANTE	-	6,680,650.89
CUENTAS POR PAGAR A LARGO PLAZO	-	-
DOCUMENTOS POR PAGAR A LARGO PLAZO	-	-
DEUDA PÚBLICA A LARGO PLAZO	-	-
PASIVOS DIFERIDOS A LARGO PLAZO	-	-
FONDOS Y BIENES DE TERCEROS EN GARANTÍA Y/O ADMINISTRACIÓN A LARGO PLAZO	-	-
PROVISIONES A LARGO PLAZO	-	6,680,650.89
HACIENDA PÚBLICA/PATRIMONIO	13,986,189.40	-

COLEGIO DE ESTUDIOS CIENTÍFICOS Y TECNOLÓGICOS  
 DEL ESTADO DE PUEBLA  
 ESTADO DE CAMBIOS EN LA SITUACIÓN FINANCIERA  
 Del 1 de Enero al 30 de Junio de 2024  
 (Cifras en pesos)

	Origen	Aplicación
HACIENDA PÚBLICA/PATRIMONIO CONTRIBUIDO	-	-
APORTACIONES	-	-
DONACIONES DE CAPITAL	-	0.00
ACTUALIZACIÓN DE LA HACIENDA PÚBLICA/PATRIMONIO	-	-
HACIENDA PÚBLICA/PATRIMONIO GENERADO	13,986,189.40	-
RESULTADOS DEL EJERCICIO (AHORRO / DESAHORRO)	16,667,059.65	-
RESULTADOS DE EJERCICIOS ANTERIORES	-	2,680,870.25
REVALÚOS	-	-
RESERVAS	-	-
RECTIFICACIONES DE RESULTADOS DE EJERCICIOS ANTERIORES	-	-
EXCESO O INSUFICIENCIA EN LA ACTUALIZACIÓN DE LA HACIENDA PÚBLICA/PATRIMONIO	-	-
RESULTADO POR POSICIÓN MONETARIA	-	-
RESULTADO POR TENENCIA DE ACTIVOS NO MONETARIOS	-	-

Bajo protesta de decir verdad declaramos que los Estados Financieros y sus notas, son razonablemente correctos y son responsabilidad del emisor.

  
 \_\_\_\_\_  
 ROBERTO ELI ESPONZA ISLAS  
 DIRECTOR GENERAL

  
 \_\_\_\_\_  
 PATRICIA RAMÍREZ SÁNCHEZ  
 ENCARGADA DE DESP. DE DIR. ADMINISTRATIV

COLEGIO DE ESTUDIOS CIENTÍFICOS Y TECNOLÓGICOS  
DEL ESTADO DE PUEBLA  
ESTADO DE FLUJOS DE EFECTIVO  
Del 1 de Enero al 30 de Junio de 2024  
(Cifras en pesos)

Concepto	2024	2023
<b>FLUJOS DE EFECTIVO DE LAS ACTIVIDADES DE OPERACIÓN</b>		
ORIGEN		
IMPUESTOS	111,021,790.46	230,109,866.19
CUOTAS Y APORTACIONES DE SEGURIDAD SOCIAL	0.00	0.00
CONTRIBUCIONES DE MEJORAS	0.00	0.00
DERECHOS	0.00	0.00
PRODUCTOS	412,072.45	0.00
APROVECHAMIENTOS	0.00	0.00
INGRESOS POR VENTAS DE BIENES, PRESTACIÓN DE SERVICIOS Y OTROS INGRESOS	174,199.00	1,483,839.01
PARTICIPACIONES, APORTACIONES, CONVENIOS, INCENTIVOS DERIV. DE LA COLAB. FISCAL Y FONDOS DIST. DE APORT	0.00	0.00
TRANSFERENCIAS, ASIGNACIONES, SUBSIDIOS Y SUBVENCIONES, Y PENSIONES Y JUBILACIONES	110,435,519.01	228,626,027.18
OTROS ORÍGENES DE OPERACIÓN	0.00	0.00
APLICACIÓN		
SERVICIOS PERSONALES	98,285,018.23	236,524,061.72
MATERIALES Y SUMINISTROS	88,985,233.74	204,119,639.15
SERVICIOS GENERALES	2,638,266.73	10,262,321.37
TRANSFERENCIAS INTERNAS Y ASIGNACIONES AL SECTOR PÚBLICO	6,166,688.97	20,252,219.35
TRANSFERENCIAS AL RESTO DEL SECTOR PÚBLICO	0.00	0.00
SUBSIDIOS Y SUBVENCIONES	0.00	0.00
AYUDAS SOCIALES	494,828.79	1,889,881.85
PENSIONES Y JUBILACIONES	0.00	0.00
TRANSFERENCIAS A FIDEICOMISOS, MANDATOS Y OTROS ANÁLOGOS	0.00	0.00
TRANSFERENCIAS A LA SEGURIDAD SOCIAL DONATIVOS	0.00	0.00
TRANSFERENCIAS AL EXTERIOR	0.00	0.00
PARTICIPACIONES	0.00	0.00
APORTACIONES	0.00	0.00
CONVENIOS	0.00	0.00
OTRAS APLICACIONES DE OPERACIÓN	0.00	0.00
FLUJOS NETOS DE EFECTIVO POR ACTIVIDADES DE OPERACIÓN	12,736,772.23	-6,414,195.53


COLEGIO DE ESTUDIOS CIENTÍFICOS Y TECNOLÓGICOS  
DEL ESTADO DE PUEBLA  
ESTADO DE FLUJOS DE EFECTIVO  
Del 1 de Enero al 30 de Junio de 2024  
(Cifras en pesos)

Concepto	2024	2023
<b>FLUJOS DE EFECTIVO DE LAS ACTIVIDADES DE INVERSIÓN</b>		
ORIGEN		
BIENES INMUEBLES, INFRAESTRUCTURA Y CONSTRUCCIONES EN PROCESO	0.00	0.00
BIENES MUEBLES	0.00	0.00
OTROS ORÍGENES DE INVERSIÓN	0.00	0.00
APLICACIÓN		
BIENES INMUEBLES, INFRAESTRUCTURA Y CONSTRUCCIONES EN PROCESO	369,832.22	302,615.62
BIENES MUEBLES	0.00	0.00
OTRAS APLICACIONES DE INVERSIÓN	369,832.22	302,615.62
FLUJOS NETOS DE EFECTIVO POR ACTIVIDADES DE INVERSIÓN	-369,832.22	-302,615.62
<b>FLUJOS DE EFECTIVO DE LAS ACTIVIDADES DE FINANCIAMIENTO</b>		
ORIGEN		
ENDEUDAMIENTO NETO	86,862,405.65	-207,563,863.81
INTERNO	0.00	0.00
EXTERNO	0.00	0.00
OTROS ORÍGENES DE FINANCIAMIENTO	0.00	0.00
APLICACIÓN		
SERVICIOS DE LA DEUDA	86,862,405.65	-207,563,863.81
INTERNO	101,453,416.48	-236,826,677.34
EXTERNO	0.00	0.00
OTRAS APLICACIONES DE FINANCIAMIENTO	0.00	0.00
FLUJOS NETOS DE EFECTIVO POR ACTIVIDADES DE FINANCIAMIENTO	101,453,416.48	-236,826,677.34
	-14,591,010.83	29,262,813.53


COLEGIO DE ESTUDIOS CIENTÍFICOS Y TECNOLÓGICOS  
 DEL ESTADO DE PUEBLA  
 ESTADO DE FLUJOS DE EFECTIVO  
 Del 1 de Enero al 30 de Junio de 2024  
 (Cifras en pesos)

Concepto	2024	2023
Incremento/Disminución Neta en el Efectivo y Equivalentes al Efectivo	-2,224,070.82	22,546,002.38
Efectivo y Equivalentes al Efectivo al Inicio del Ejercicio	22,546,002.38	0.00
Efectivo y Equivalentes al Efectivo al Final del Ejercicio	20,321,931.56	22,546,002.38

Bajo protesta de decir verdad declaramos que los Estados Financieros y sus notas, son razonablemente correctos y son responsabilidad del emisor.



ROBERTO ELI ESPONDA ISLAS  
DIRECTOR GENERAL



PATRICIA RAMÍREZ SÁNCHEZ  
ENCARGADA DE DESP. DE DIR. ADMINISTRATIV



COLEGIO DE ESTUDIOS CIENTÍFICOS Y TECNOLÓGICOS  
DEL ESTADO DE PUEBLA  
ESTADO ANALÍTICO DEL ACTIVO  
Del 1 de Enero al 30 de Junio de 2024  
(Cifras en pesos)


Concepto	Saldo Inicial 1	Cargos del periodo 2	Abonos del periodo 3	Saldo final 4=(1+2-3)	Variación del periodo 5=(4-1)
ACTIVO	157,001,286.69	311,945,743.44	313,542,466.09	155,404,564.04	-1,596,722.65
ACTIVO CIRCULANTE	22,549,894.26	311,575,911.22	313,542,466.09	20,583,339.39	-1,966,554.87
EFFECTIVO Y EQUIVALENTES	22,546,002.38	197,884,196.11	200,108,266.93	20,321,931.56	-2,224,070.82
DERECHOS A RECIBIR EFECTIVO O EQUIVALENTES	3,891.88	113,301,701.05	113,044,185.10	261,407.83	257,515.95
DERECHOS A RECIBIR BIENES O SERVICIOS	0.00	390,014.06	390,014.06	0.00	0.00
INVENTARIOS	0.00	0.00	0.00	0.00	0.00
ALMACENES	0.00	0.00	0.00	0.00	0.00
ESTIMACIÓN POR PÉRDIDAS O DETERIORO DE ACTIVOS CIRCULANTES	0.00	0.00	0.00	0.00	0.00
OTROS ACTIVOS CIRCULANTES	0.00	0.00	0.00	0.00	0.00
ACTIVO NO CIRCULANTE	134,451,392.43	369,832.22	0.00	134,821,224.65	369,832.22
INVERSIONES FINANCIERAS A LARGO PLAZO	0.00	0.00	0.00	0.00	0.00
DERECHOS A RECIBIR EFECTIVO O EQUIVALENTES A LARGO PLAZO	0.00	0.00	0.00	0.00	0.00
BIENES INMUEBLES, INFRAESTRUCTURA Y CONSTRUCCIONES EN PROCESO	71,135,214.79	0.00	0.00	71,135,214.79	0.00
BIENES MUEBLES	83,286,831.11	369,832.22	0.00	83,656,663.33	369,832.22
ACTIVOS INTANGIBLES	172,456.68	0.00	0.00	172,456.68	0.00
DEPRECIACIÓN, DETERIORO Y AMORTIZACIÓN ACUMULADA DE BIENES	-20,143,110.15	0.00	0.00	-20,143,110.15	0.00
ACTIVOS DIFERIDOS	0.00	0.00	0.00	0.00	0.00
ESTIMACIÓN POR PÉRDIDA O DETERIORO DE ACTIVOS NO CIRCULANTES	0.00	0.00	0.00	0.00	0.00
OTROS ACTIVOS NO CIRCULANTES	0.00	0.00	0.00	0.00	0.00

Bajo protesta de decir verdad declaramos que los Estados Financieros y sus notas,  
son razonablemente correctos y son responsabilidad del emisor.

COLEGIO DE ESTUDIOS CIENTÍFICOS Y TECNOLÓGICOS  
DEL ESTADO DE PUEBLA  
ESTADO ANALÍTICO DEL ACTIVO  
Del 1 de Enero al 30 de Junio de 2024  
(Cifras en pesos)



ROBERTO ELI ESPONDA ISLAS  
DIRECTOR GENERAL




PATRICIA RAMÍREZ SÁNCHEZ  
ENCARGADA DE DESP. DE DIR. ADMINISTRATIV

COLEGIO DE ESTUDIOS CIENTÍFICOS Y TECNOLÓGICOS  
DEL ESTADO DE PUEBLA  
ESTADO ANALÍTICO DE LA DEUDA Y OTROS PASIVOS  
Del 1 de Enero al 30 de Junio de 2024  
(Cifras en pesos)

DENOMINACIÓN DE LAS DEUDAS	Moneda de Contratación	Institución o País Acreedor	Saldo Inicial del Periodo	Saldo Final del Periodo
DEUDA PÚBLICA				
CORTO PLAZO				
DEUDA INTERNA				
Instituciones de Crédito			0.00	0.00
Títulos y Valores			0.00	0.00
Arrendamientos financieros			0.00	0.00
DEUDA EXTERNA				
Organismos Financieros Internacionales			0.00	0.00
Deuda Bilateral			0.00	0.00
Títulos y Valores			0.00	0.00
Arrendamientos Financieros			0.00	0.00
SUBTOTAL CORTO PLAZO			0.00	0.00
LARGO PLAZO				
DEUDA INTERNA				
Instituciones de Crédito			0.00	0.00
Títulos y Valores			0.00	0.00
Arrendamientos financieros			0.00	0.00
DEUDA EXTERNA				
Organismos Financieros Internacionales			0.00	0.00
Deuda Bilateral			0.00	0.00
Títulos y Valores			0.00	0.00
Arrendamientos Financieros			0.00	0.00
SUBTOTAL LARGO PLAZO			0.00	0.00
OTROS PASIVOS			20,895,079.54	5,312,167.49
TOTAL DEUDA Y OTROS PASIVOS			20,895,079.54	5,312,167.49

Bajo protesta de decir verdad declaramos que los Estados Financieros y sus notas,  
son razonablemente correctos y son responsabilidad del emisor.

  
ROBERTO ELI ESPONDA ISLAS  
DIRECTOR GENERAL

  
PATRICIA ÁLVAREZ SÁNCHEZ  
ENCARGADA DE DESP. DE DIR. ADMINISTRATIV


COLEGIO DE ESTUDIOS CIENTÍFICOS Y TECNOLÓGICOS  
DEL ESTADO DE PUEBLA  
INFORME SOBRE PASIVOS CONTINGENTES  
Al 30 de Junio de 2024

Bajo protesta de decir verdad declaramos que los Estados Financieros y sus notas,  
son razonablemente correctos y son responsabilidad del emisor.



---

ROBERTO ELI SPONDA ISLAS  
DIRECTOR GENERAL



---

PATRICIA RAMÍREZ SÁNCHEZ  
ENCARGADA DE DESAR. DE DIR. ADMINISTRATIV

COLEGIO DE ESTUDIOS CIENTÍFICOS Y TECNOLÓGICOS  
DEL ESTADO DE PUEBLA  
NOTAS A LOS ESTADOS FINANCIEROS  
NOTAS AL ESTADO DE ACTIVIDADES  
Del 1 de Enero al 30 de Junio de 2024  
(Cifras en pesos)

EA-01 INGRESOS Y OTROS BENEFICIOS:

Cuenta	Nombre de la Cuenta	Monto	% de Rubro	Característica
4	INGRESOS Y OTROS BENEFICIOS	111,021,790.46		
4.1	INGRESOS DE GESTIÓN	586,271.45		
4.1.1	IMPUESTOS	0.00	0.00%	
4.1.1.1	IMPUESTOS SOBRE LOS INGRESOS	0.00	0.00%	
4.1.1.2	IMPUESTOS SOBRE EL PATRIMONIO	0.00	0.00%	
4.1.1.3	IMPUESTOS SOBRE LA PRODUCCIÓN, EL CONSUMO Y LAS TRANSACCIONES	0.00	0.00%	
4.1.1.4	IMPUESTOS AL COMERCIO EXTERIOR	0.00	0.00%	
4.1.1.5	IMPUESTOS SOBRE NÓMINAS Y ASIMILABLES	0.00	0.00%	
4.1.1.6	IMPUESTOS ECOLÓGICOS	0.00	0.00%	
4.1.1.7	ACCESORIOS DE IMPUESTOS	0.00	0.00%	
4.1.1.8	IMP. NO COMPRENDIDOS EN LA LEY DE ING. VIGENTE CAUS. EN EJER. FISCA. ANT. PEND. DE LIQ. O PAGO	0.00	0.00%	
4.1.1.9	OTROS IMPUESTOS	0.00	0.00%	
4.1.2	CUOTAS Y APORTACIONES DE SEGURIDAD SOCIAL	0.00	0.00%	
4.1.2.1	APORTACIONES PARA FONDOS DE VIVIENDA	0.00	0.00%	
4.1.2.2	CUOTAS PARA LA SEGURIDAD SOCIAL	0.00	0.00%	
4.1.2.3	CUOTAS DE AHORRO PARA EL RETIRO	0.00	0.00%	
4.1.2.4	ACCESORIOS DE CUOTAS Y APORTACIONES DE SEGURIDAD SOCIAL	0.00	0.00%	
4.1.2.9	OTRAS CUOTAS Y APORTACIONES PARA LA SEGURIDAD SOCIAL	0.00	0.00%	
4.1.3	CONTRIBUCIONES DE MEJORAS	0.00	0.00%	
4.1.3.1	CONTRIBUCIONES DE MEJORAS POR OBRAS PÚBLICAS	0.00	0.00%	
4.1.3.2	CON. DE MEJ. NO COMP. EN LA LEY DE ING. VIGENTE CAUS. EN EJER. FISC. ANT. PEND. DE LIQ. O PAGO	0.00	0.00%	
4.1.4	DERECHOS	0.00	0.00%	
4.1.4.1	DERECHOS POR EL USO, GOCE, APROVECHAMIENTO O EXPLOTACIÓN DE BIENES DE DOMINIO PÚBLICO	0.00	0.00%	
4.1.4.3	DERECHOS POR PRESTACIÓN DE SERVICIOS	0.00	0.00%	
4.1.4.4	ACCESORIOS DE DERECHOS	0.00	0.00%	
4.1.4.5	DERECHOS NO COMP. EN LA LEY DE ING. VIGENTE CAUS. EN EJER. FISC. ANT. PEND. DE LIQ. O PAGO	0.00	0.00%	
4.1.4.9	OTROS DERECHOS	0.00	0.00%	
4.1.5	PRODUCTOS	412,072.45	100.00%	
4.1.5.1	PRODUCTOS	412,072.45	100.00%	
4.1.5.4	PRODUCTOS NO COMP. EN LA LEY DE ING. VIGENTE CAUS. EN EJER. FISC. ANT. PEND. DE LIQ. O PAGO	0.00	0.00%	
4.1.6	APROVECHAMIENTOS	0.00	0.00%	
4.1.6.2	MULTAS	0.00	0.00%	
4.1.6.3	INDEMNIZACIONES	0.00	0.00%	
4.1.6.4	REINTEGROS	0.00	0.00%	
4.1.6.5	APROVECHAMIENTOS PROVENIENTES DE OBRAS PÚBLICAS	0.00	0.00%	
4.1.6.6	APROVECHAMIENTOS NO COMP. EN LA LEY DE ING. VIGENTE CAUS. EN EJER. FISC. ANT. PEND. DE LIQ. O PAGO	0.00	0.00%	
4.1.6.8	ACCESORIOS DE APROVECHAMIENTOS	0.00	0.00%	

COLEGIO DE ESTUDIOS CIENTÍFICOS Y TECNOLÓGICOS  
DEL ESTADO DE PUEBLA  
NOTAS A LOS ESTADOS FINANCIEROS  
NOTAS AL ESTADO DE ACTIVIDADES  
Del 1 de Enero al 30 de Junio de 2024  
(Cifras en pesos)

4.1.6.9	OTROS APROVECHAMIENTOS	0.00	0.00%	<hr/>
4.1.7	INGRESOS POR VENTA DE BIENES Y PRESTACIÓN DE SERVICIOS	174,199.00	100.00%	<hr/>
4.1.7.1	INGRESOS POR VENTA DE BIENES Y PREST. DE SERV. DE INST. PÚBLICAS DE SEGURIDAD SOCIAL	0.00	0.00%	<hr/>
4.1.7.2	INGRESOS POR VENTA DE BIENES Y PREST. DE SERV. DE EMPR. PRODUCT. DEL ESTADO	0.00	0.00%	<hr/>
4.1.7.3	INGRESOS POR VENTA DE BIENES Y PREST. DE SERV. DE ENT. PARAEST. Y FIDEIC. NO EMPR Y NO FINANC	174,199.00	100.00%	<hr/>
4.1.7.4	INGRESOS POR VENTA DE BIENES Y PREST. DE SERV. DE ENT. PARAEST. EMPR NO FINANC C/PART EST MAY	0.00	0.00%	<hr/>
4.1.7.5	INGRESOS POR VENTA DE BIENES Y PREST. DE SERV. DE ENT. PARAEST. EMPR FINANC MONET C/PART EST MAY	0.00	0.00%	<hr/>
4.1.7.6	INGRESOS POR VENTA DE BIENES Y PREST. DE SERV. DE ENT. PARAEST. EMPR FINANC NO MONET C/PART EST MAY	0.00	0.00%	<hr/>
4.1.7.7	INGRESOS POR VENTA DE BIENES Y PREST. DE SERV. DE FIDEIC. FINANC PÚBLICOS C/PART EST MAY	0.00	0.00%	<hr/>
4.1.7.8	INGRESOS POR VENTA DE BIENES Y PREST. DE SERV. DE LOS PODERES LEG. Y JUDICIAL Y DE LOS ÓRGANOS AUT.	0.00	0.00%	<hr/>
4.2	PART, APORT, CONV, INCENT. DERIV. D/COLAB. FISCAL, F. DIST. DE APORT, TRANSF, ASIG, SUBS Y SUBV Y P Y JUB	110,435,519.01		
4.2.1	PART, APORT, CONV, INCENT. DERIV. D/COLAB. FISCAL, F. DIST. DE APORT	0.00	0.00%	<hr/>
4.2.1.1	PARTICIPACIONES	0.00	0.00%	<hr/>
4.2.1.2	APORTACIONES	0.00	0.00%	<hr/>
4.2.1.3	CONVENIOS	0.00	0.00%	<hr/>
4.2.1.4	INCENTIVOS DERIVADOS DE LA COLABORACIÓN FISCAL	0.00	0.00%	<hr/>
4.2.1.5	FONDOS DISTINTOS DE APORTACIONES	0.00	0.00%	<hr/>
4.2.2	TRANSFERENCIAS, ASIGNACIONES, SUBSIDIOS Y SUBVENCIONES Y PENSIONES Y JUBILACIONES	110,435,519.01	100.00%	<hr/>
4.2.2.1	TRANSFERENCIAS INTERNAS Y ASIGNACIONES DEL SECTOR PÚBLICO	110,435,519.01	100.00%	<hr/>
4.2.2.3	SUBSIDIOS Y SUBVENCIONES	0.00	0.00%	<hr/>
4.2.2.5	PENSIONES Y JUBILACIONES	0.00	0.00%	<hr/>
4.2.2.7	TRANSFERENCIAS DEL FONDO MEXICANO DEL PETRÓLEO PARA LA ESTABILIZACIÓN Y EL DESARROLLO	0.00	0.00%	<hr/>
4.3	OTROS INGRESOS Y BENEFICIOS	0.00		
4.3.1	INGRESOS FINANCIEROS	0.00	0.00%	<hr/>
4.3.1.1	INTERESES GANADOS DE TÍTULOS, VALORES Y DEMÁS INSTRUMENTOS FINANCIEROS	0.00	0.00%	<hr/>
4.3.1.9	OTROS INGRESOS FINANCIEROS	0.00	0.00%	<hr/>
4.3.2	INCREMENTO POR VARIACIÓN DE INVENTARIOS	0.00	0.00%	<hr/>
4.3.2.1	INCREMENTO POR VARIACIÓN DE INVENTARIOS DE MERCANCÍAS PARA VENTA	0.00	0.00%	<hr/>
4.3.2.2	INCREMENTO POR VARIACIÓN DE INVENTARIOS DE MERCANCÍAS TERMINADAS	0.00	0.00%	<hr/>
4.3.2.3	INCREMENTO POR VARIACIÓN DE INVENTARIOS	0.00	0.00%	<hr/>

COLEGIO DE ESTUDIOS CIENTÍFICOS Y TECNOLÓGICOS  
 DEL ESTADO DE PUEBLA  
 NOTAS A LOS ESTADOS FINANCIEROS  
 NOTAS AL ESTADO DE ACTIVIDADES  
 Del 1 de Enero al 30 de Junio de 2024  
 (Cifras en pesos)

4.3.2.4	DE MERCANCÍAS EN PROCESO DE ELABORACIÓN INCREMENTO POR VARIACIÓN DE INVENTARIOS DE MATERIAS PRIMAS, MATERIAL. Y SUMINISTROS PARA PRODUCCIÓN	0.00	0.00%	
4.3.2.5	INCREMENTO POR VARIACIÓN DE INVENTARIOS DE MATERIAS PRIMAS, MATERIALES Y SUMINISTROS DE CONSUMO	0.00	0.00%	
4.3.3	DISMINUCIÓN DEL EXCESO DE ESTIMACIONES POR PÉRDIDA O DETERIORO U OBSOLESCENCIA	0.00	0.00%	
4.3.3.1	DISMINUCIÓN DEL EXCESO DE ESTIMACIONES POR PÉRDIDA O DETERIORO U OBSOLESCENCIA	0.00	0.00%	
4.3.4	DISMINUCIÓN DEL EXCESO DE PROVISIONES	0.00	0.00%	
4.3.4.1	DISMINUCIÓN DEL EXCESO DE PROVISIONES	0.00	0.00%	
4.3.9	OTROS INGRESOS Y BENEFICIOS VARIOS	0.00	0.00%	
4.3.9.2	BONIFICACIONES Y DESCUENTOS OBTENIDOS	0.00	0.00%	
4.3.9.3	DIFERENCIAS POR TIPO DE CAMBIO A FAVOR	0.00	0.00%	
4.3.9.4	DIFERENCIAS DE COTIZACIONES A FAVOR EN VALORES NEGOCIABLES	0.00	0.00%	
4.3.9.5	RESULTADO POR POSICIÓN MONETARIA	0.00	0.00%	
4.3.9.6	UTILIDADES POR PARTICIPACIÓN PATRIMONIAL	0.00	0.00%	
4.3.9.7	DIFERENCIAS POR REESTRUCTURACIÓN DE DEUDA PÚBLICA A FAVOR	0.00	0.00%	
4.3.9.9	OTROS INGRESOS Y BENEFICIOS VARIOS	0.00	0.00%	



COLEGIO DE ESTUDIOS CIENTÍFICOS Y TECNOLÓGICOS  
DEL ESTADO DE PUEBLA  
NOTAS A LOS ESTADOS FINANCIEROS  
NOTAS AL ESTADO DE ACTIVIDADES  
Del 1 de Enero al 30 de Junio de 2024  
(Cifras en pesos)

EA-02 GASTOS Y OTRAS PÉRDIDAS:

Cuenta	Nombre de la Cuenta	Monto	% de Rubro	Característica
5	GASTOS Y OTRAS PERDIDAS	101,574,107.61		
5.1	GASTOS DE FUNCIONAMIENTO	101,057,675.82		
5.1.1	SERVICIOS PERSONALES	89,343,675.34	100.00%	
5.1.1.1	REMUNERACIONES AL PERSONAL DE CARÁCTER PERMANENTE	56,177,659.95	62.88%	
5.1.1.2	REMUNERACIONES AL PERSONAL DE CARÁCTER TRANSITORIO	0.00	0.00%	
5.1.1.3	REMUNERACIONES ADICIONALES Y ESPECIALES	8,341,011.63	9.34%	
5.1.1.4	SEGURIDAD SOCIAL	15,806,571.39	17.69%	
5.1.1.5	OTRAS PRESTACIONES SOCIALES Y ECONÓMICAS	8,980,515.85	10.05%	
5.1.1.6	PAGO DE ESTÍMULOS A SERVIDORES PÚBLICOS	37,916.52	0.04%	
5.1.2	MATERIALES Y SUMINISTROS	5,153,725.51	100.00%	
5.1.2.1	MATERIALES DE ADMINISTRACIÓN, EMISIÓN DE DOCUMENTOS Y ARTÍCULOS OFICIALES	3,448,281.91	66.91%	
5.1.2.2	ALIMENTOS Y UTENSILIOS	50,992.29	0.99%	
5.1.2.3	MATERIAS PRIMAS Y MATERIALES DE PRODUCCIÓN Y COMERCIALIZACIÓN	0.00	0.00%	
5.1.2.4	MATERIALES Y ARTÍCULOS DE CONSTRUCCIÓN Y DE REPARACIÓN	160,457.67	3.11%	
5.1.2.5	PRODUCTOS QUÍMICOS, FARMACÉUTICOS Y DE LABORATORIO	44,649.57	0.87%	
5.1.2.6	COMBUSTIBLES, LUBRICANTES Y ADITIVOS	992,561.77	19.26%	
5.1.2.7	VESTUARIO, BLANCOS, PRENDAS DE PROTECCIÓN Y ARTÍCULOS DEPORTIVOS	296,764.24	5.76%	
5.1.2.8	MATERIALES Y SUMINISTROS PARA SEGURIDAD	0.00	0.00%	
5.1.2.9	HERRAMIENTAS, REFACCIONES Y ACCESORIOS MENORES	160,018.06	3.10%	
5.1.3	SERVICIOS GENERALES	6,560,274.97	100.00%	
5.1.3.1	SERVICIOS BÁSICOS	697,145.90	10.63%	
5.1.3.2	SERVICIOS DE ARRENDAMIENTO	735,222.89	11.21%	
5.1.3.3	SERVICIOS PROFESIONALES, CIENTÍFICOS Y TÉCNICOS Y OTROS SERVICIOS	676,479.99	10.31%	
5.1.3.4	SERVICIOS FINANCIEROS, BANCARIOS Y COMERCIALES	82,092.05	1.25%	
5.1.3.5	SERVICIOS DE INSTALACIÓN, REPARACIÓN, MANTENIMIENTO Y CONSERVACIÓN	673,341.55	10.26%	
5.1.3.6	SERVICIOS DE COMUNICACIÓN SOCIAL Y PUBLICIDAD	0.00	0.00%	
5.1.3.7	SERVICIOS DE TRASLADO Y VIÁTICOS	402,320.78	6.13%	
5.1.3.8	SERVICIOS OFICIALES	1,033,267.09	15.75%	
5.1.3.9	OTROS SERVICIOS GENERALES	2,260,404.72	34.46%	
5.2	TRANSFERENCIAS, ASIGNACIONES, SUBSIDIOS Y OTRAS AYUDAS	516,431.79		
5.2.1	TRANSFERENCIAS INTERNAS Y ASIGNACIONES AL SECTOR PÚBLICO	0.00	0.00%	
5.2.1.1	ASIGNACIONES AL SECTOR PÚBLICO	0.00	0.00%	
5.2.1.2	TRANSFERENCIAS INTERNAS AL SECTOR PÚBLICO	0.00	0.00%	
5.2.2	TRANSFERENCIAS AL RESTO DEL SECTOR PÚBLICO	0.00	0.00%	
5.2.2.1	TRANSFERENCIAS A ENTIDADES PARAESTATALES	0.00	0.00%	
5.2.2.2	TRANSFERENCIAS A ENTIDADES FEDERATIVAS Y MUNICIPIOS	0.00	0.00%	
5.2.3	SUBSIDIOS Y SUBVENCIONES	0.00	0.00%	
5.2.3.1	SUBSIDIOS	0.00	0.00%	

COLEGIO DE ESTUDIOS CIENTÍFICOS Y TECNOLÓGICOS  
DEL ESTADO DE PUEBLA  
NOTAS A LOS ESTADOS FINANCIEROS  
NOTAS AL ESTADO DE ACTIVIDADES  
Del 1 de Enero al 30 de Junio de 2024  
(Cifras en pesos)

5.2.3.2	SUBVENCIONES	0.00	0.00%	
5.2.4	AYUDAS SOCIALES	516,431.79	100.00%	
5.2.4.1	AYUDAS SOCIALES A PERSONAS	103,066.00	19.96%	
5.2.4.2	BECAS	0.00	0.00%	
5.2.4.3	AYUDAS SOCIALES A INSTITUCIONES	413,365.79	80.04%	
5.2.4.4	AYUDAS SOCIALES POR DESASTRES NATURALES Y OTROS SINIESTROS	0.00	0.00%	
5.2.5	PENSIONES Y JUBILACIONES	0.00	0.00%	
5.2.5.1	PENSIONES	0.00	0.00%	
5.2.5.2	JUBILACIONES	0.00	0.00%	
5.2.5.9	OTRAS PENSIONES Y JUBILACIONES	0.00	0.00%	
5.2.6	TRANSFERENCIAS A FIDEICOMISOS, MANDATOS Y CONTRATOS ANÁLOGOS	0.00	0.00%	
5.2.6.1	TRANSFERENCIAS A FIDEICOMISOS, MANDATOS Y CONTRATOS ANÁLOGOS AL GOBIERNO	0.00	0.00%	
5.2.6.2	TRANSFERENCIAS A FIDEICOMISOS, MANDATOS Y CONTRATOS ANÁLOGOS A ENTIDADES PARAESTATALES	0.00	0.00%	
5.2.7	TRANSFERENCIAS A LA SEGURIDAD SOCIAL	0.00	0.00%	
5.2.7.1	TRANSFERENCIAS POR OBLIGACIONES DE LEY	0.00	0.00%	
5.2.8	DONATIVOS	0.00	0.00%	
5.2.8.1	DONATIVOS A INSTITUCIONES SIN FINES DE LÚCRO	0.00	0.00%	
5.2.8.2	DONATIVOS A ENTIDADES FEDERATIVAS Y MUNICIPIOS	0.00	0.00%	
5.2.8.3	DONATIVOS A FIDEICOMISOS, MANDATOS Y CONTRATOS ANÁLOGOS PRIVADOS	0.00	0.00%	
5.2.8.4	DONATIVOS A FIDEICOMISOS, MANDATOS Y CONTRATOS ANÁLOGOS ESTATALES	0.00	0.00%	
5.2.8.5	DONATIVOS INTERNACIONALES	0.00	0.00%	
5.2.9	TRANSFERENCIAS AL EXTERIOR	0.00	0.00%	
5.2.9.1	TRANSFERENCIAS AL EXTERIOR A GOBIERNOS EXTRANJEROS Y ORGANISMOS INTERNACIONALES	0.00	0.00%	
5.2.9.2	TRANSFERENCIAS AL SECTOR PRIVADO EXTERNO	0.00	0.00%	
5.3	PARTICIPACIONES Y APORTACIONES	0.00		
5.3.1	PARTICIPACIONES	0.00	0.00%	
5.3.1.1	PARTICIPACIONES DE LA FEDERACIÓN A ENTIDADES FEDERATIVAS Y MUNICIPIOS	0.00	0.00%	
5.3.1.2	PARTICIPACIONES DE LAS ENTIDADES FEDERATIVAS A LOS MUNICIPIOS	0.00	0.00%	
5.3.2	APORTACIONES	0.00	0.00%	
5.3.2.1	APORTACIONES DE LA FEDERACIÓN A ENTIDADES FEDERATIVAS Y MUNICIPIOS	0.00	0.00%	
5.3.2.2	APORTACIONES DE LAS ENTIDADES FEDERATIVAS A LOS MUNICIPIOS	0.00	0.00%	
5.3.3	CONVENIOS	0.00	0.00%	
5.3.3.1	CONVENIOS DE REASIGNACIÓN	0.00	0.00%	
5.3.3.2	CONVENIOS DE DESCENTRALIZACIÓN Y OTROS	0.00	0.00%	
5.4	INTERESES, COMISIONES Y OTROS GASTOS DE LA DEUDA PÚBLICA	0.00		
5.4.1	INTERESES DE LA DEUDA PÚBLICA	0.00	0.00%	
5.4.1.1	INTERESES DE LA DEUDA PÚBLICA INTERNA	0.00	0.00%	
5.4.1.2	INTERESES DE LA DEUDA PÚBLICA EXTERNA	0.00	0.00%	
5.4.2	COMISIONES DE LA DEUDA PÚBLICA	0.00	0.00%	
5.4.2.1	COMISIONES DE LA DEUDA PÚBLICA INTERNA	0.00	0.00%	
5.4.2.2	COMISIONES DE LA DEUDA PÚBLICA EXTERNA	0.00	0.00%	
5.4.3	GASTOS DE LA DEUDA PÚBLICA	0.00	0.00%	
5.4.3.1	GASTOS DE LA DEUDA PÚBLICA INTERNA	0.00	0.00%	


COLEGIO DE ESTUDIOS CIENTÍFICOS Y TECNOLÓGICOS  
DEL ESTADO DE PUEBLA  
NOTAS A LOS ESTADOS FINANCIEROS  
NOTAS AL ESTADO DE ACTIVIDADES  
Del 1 de Enero al 30 de Junio de 2024  
(Cifras en pesos)

5.4.3.2	GASTOS DE LA DEUDA PÚBLICA EXTERNA	0.00	0.00%	_____
5.4.4	COSTO POR COBERTURAS	0.00	0.00%	_____
5.4.4.1	COSTO POR COBERTURAS	0.00	0.00%	_____
5.4.5	APOYOS FINANCIEROS	0.00	0.00%	_____
5.4.5.1	APOYOS FINANCIEROS A INTERMEDIARIOS	0.00	0.00%	_____
5.4.5.2	APOYO FINANCIEROS A AHORRADORES Y DEUDORES DEL SISTEMA FINANCIERO NACIONAL	0.00	0.00%	_____
5.5	OTROS GASTOS Y PÉRDIDAS EXTRAORDINARIAS	0.00		
5.5.1	ESTIMACIONES, DEPRECIACIONES, DETERIOROS, OBSOLESCENCIAS Y AMORTIZACIONES	0.00	0.00%	_____
5.5.1.1	ESTIMACIONES POR PÉRDIDAS O DETERIOROS DE ACTIVOS CIRCULANTES	0.00	0.00%	_____
5.5.1.2	ESTIMACIONES POR PÉRDIDAS O DETERIOROS DE ACTIVOS NO CIRCULANTES	0.00	0.00%	_____
5.5.1.3	DEPRECIACIÓN DE BIENES INMUEBLES	0.00	0.00%	_____
5.5.1.4	DEPRECIACIÓN DE INFRAESTRUCTURA	0.00	0.00%	_____
5.5.1.5	DEPRECIACIÓN DE BIENES MUEBLES	0.00	0.00%	_____
5.5.1.6	DETERIORO DE LOS ACTIVOS BIOLÓGICOS	0.00	0.00%	_____
5.5.1.7	AMORTIZACIÓN DE ACTIVOS INTANGIBLES	0.00	0.00%	_____
5.5.1.8	DISMINUCIÓN DE BIENES POR PÉRDIDA, OBSOLESCENCIA Y DETERIORO	0.00	0.00%	_____
5.5.2	PROVISIONES	0.00	0.00%	_____
5.5.2.1	PROVISIONES DE PASIVOS A CORTO PLAZO	0.00	0.00%	_____
5.5.2.2	PROVISIONES DE PASIVOS A LARGO PLAZO	0.00	0.00%	_____
5.5.3	DISMINUCIONES DE INVENTARIOS	0.00	0.00%	_____
5.5.3.1	DISMINUCIONES DE INVENTARIOS DE MERCANCÍAS PARA VENTA	0.00	0.00%	_____
5.5.3.2	DISMINUCIONES DE INVENTARIOS DE MERCANCÍAS TERMINADAS	0.00	0.00%	_____
5.5.3.3	DISMINUCIONES DE INVENTARIOS DE MERCANCÍAS EN PROCESO DE ELABORACIÓN	0.00	0.00%	_____
5.5.3.4	DISMINUCIONES DE INVENTARIOS DE MATERIAS PRIMAS, MATERIALES Y SUMINISTROS PARA PRODUCCIÓN	0.00	0.00%	_____
5.5.3.5	DISMINUCIONES DE ALMACÉN DE MATERIALES Y SUMINISTROS DE CONSUMO	0.00	0.00%	_____
5.5.4	AUMENTO POR INSUFICIENCIA DE ESTIMACIONES POR PÉRDIDA O DETERIORO U OBSOLESCENCIA	0.00	0.00%	_____
5.5.4.1	AUMENTO POR INSUFICIENCIA DE ESTIMACIONES POR PÉRDIDA O DETERIORO U OBSOLESCENCIA	0.00	0.00%	_____
5.5.5	AUMENTO POR INSUFICIENCIA DE PROVISIONES	0.00	0.00%	_____
5.5.5.1	AUMENTO POR INSUFICIENCIA DE PROVISIONES	0.00	0.00%	_____
5.5.9	OTROS GASTOS	0.00	0.00%	_____
5.5.9.1	GASTOS DE EJERCICIOS ANTERIORES	0.00	0.00%	_____
5.5.9.2	PÉRDIDAS POR RESPONSABILIDADES	0.00	0.00%	_____
5.5.9.3	BONIFICACIONES Y DESCUENTOS OTORGADOS	0.00	0.00%	_____
5.5.9.4	DIFERENCIAS POR TIPO DE CAMBIO NEGATIVAS	0.00	0.00%	_____
5.5.9.5	DIFERENCIAS DE COTIZACIONES NEGATIVAS EN VALORES NEGOCIABLES	0.00	0.00%	_____
5.5.9.6	RESULTADO POR POSICIÓN MONETARIA	0.00	0.00%	_____
5.5.9.7	PÉRDIDAS POR PARTICIPACIÓN PATRIMONIAL	0.00	0.00%	_____
5.5.9.8	DIFERENCIAS POR REESTRUCTURACIÓN DE DEUDA PÚBLICA NEGATIVAS	0.00	0.00%	_____
5.5.9.9	OTROS GASTOS VARIOS	0.00	0.00%	_____


COLEGIO DE ESTUDIOS CIENTÍFICOS Y TECNOLÓGICOS  
DEL ESTADO DE PUEBLA  
NOTAS A LOS ESTADOS FINANCIEROS  
NOTAS AL ESTADO DE ACTIVIDADES  
Del 1 de Enero al 30 de Junio de 2024  
(Cifras en pesos)

5.6	INVERSIÓN PÚBLICA	0.00	
5.6.1	INVERSIÓN PÚBLICA NO CAPITALIZABLE	0.00	0.00%
5.6.1.1	CONSTRUCCIÓN EN BIENES NO CAPITALIZABLE	0.00	0.00%

Bajo protesta de decir verdad declaramos que los Estados Financieros y sus notas,  
son razonablemente correctos y son responsabilidad del emisor.



ROBERTO ELI ESPONDA ISLAS  
DIRECTOR GENERAL



PATRICIA RAMÍREZ SÁNCHEZ  
ENCARGADA DE DESP. DE DIR. ADMINISTRATIV

COLEGIO DE ESTUDIOS CIENTÍFICOS Y TECNOLÓGICOS  
DEL ESTADO DE PUEBLA  
NOTAS A LOS ESTADOS FINANCIEROS  
NOTAS AL ESTADO DE SITUACIÓN FINANCIERA  
Del 1 de Enero al 30 de Junio de 2024  
(Cifras en pesos)

ESF-01 FONDOS CON AFECTACIÓN ESPECÍFICA E INVERSIONES FINANCIERAS:

Cuenta	Nombre de la Cuenta	Monto	Tipo
1.1.1.4	INVERSIONES TEMPORALES (HASTA 3 MESES)	6,014,962.43	
1.1.1.5	FONDOS CON AFECTACIÓN ESPECÍFICA	0.00	
1.1.2.1	INVERSIONES FINANCIERAS DE CORTO PLAZO	0.00	
1.2.1.1	INVERSIONES A LARGO PLAZO	0.00	
	TOTAL	6,014,962.43	

ESF-02 CONTRIBUCIONES POR RECUPERAR:

Cuenta	Nombre de la Cuenta	Monto	2023	2022	2021	2020	Factibilidad de cobro
1.1.2.2	CUENTAS POR COBRAR A CORTO PLAZO	119,159.13	0.00	0.00	0.00	----	
1.1.2.4	INGRESOS POR RECUPERAR A CORTO PLAZO	0.00	0.00	0.00	0.00	----	
	TOTAL	119,159.13	0.00	0.00	0.00	----	

ESF-03 CONTRIBUCIONES POR RECUPERAR CORTO PLAZO:

Cuenta	Nombre de la Cuenta	Monto	90 días	180 días	365 días	+365 días	Característica
1.1.2.3	DEUDORES DIVERSOS POR COBRAR A CORTO PLAZO	127,248.70	124,068.75	500.00	2,679.95	0.00	
1.1.2.5	DEUDORES POR ANTICIPOS DE TESORERÍA A CORTO PLAZO	15,000.00	15,000.00	0.00	0.00	0.00	
1.1.3	DERECHOS A RECIBIR BIENES O SERVICIOS	0.00	0.00	0.00	0.00	0.00	
1.1.3.1	ANTICIPO A PROVEEDORES POR ADQUISICIÓN DE BIENES Y PRESTACIÓN DE SERVICIOS A CORTO PLAZO	0.00	0.00	0.00	0.00	0.00	
1.1.3.2	ANTICIPO A PROVEEDORES POR ADQUISICIÓN DE BIENES INMUEBLES Y MUEBLES A CORTO PLAZO	0.00	0.00	0.00	0.00	0.00	
1.1.3.3	ANTICIPO A PROVEEDORES POR ADQUISICIÓN DE BIENES INTANGIBLES A CORTO PLAZO	0.00	0.00	0.00	0.00	0.00	
1.1.3.4	ANTICIPO A CONTRATISTAS POR OBRAS PÚBLICAS A CORTO PLAZO	0.00	0.00	0.00	0.00	0.00	
1.1.3.9	OTROS DERECHOS A RECIBIR BIENES O SERVICIOS A CORTO PLAZO	0.00	0.00	0.00	0.00	0.00	
	TOTAL	142,248.70	139,068.75	500.00	2,679.95	0.00	



COLEGIO DE ESTUDIOS CIENTÍFICOS Y TECNOLÓGICOS  
DEL ESTADO DE PUEBLA  
NOTAS A LOS ESTADOS FINANCIEROS  
NOTAS AL ESTADO DE SITUACIÓN FINANCIERA  
Del 1 de Enero al 30 de Junio de 2024  
(Cifras en pesos)

ESF-04 INVENTARIO:

Cuenta	Nombre de la Cuenta	Monto	Sistema de costeo	Método de valuación	Conveniencia de Apl.
1.1.4	INVENTARIOS	0.00			
1.1.4.1	INVENTARIO DE MERCANCÍAS PARA VENTA	0.00			
1.1.4.2	INVENTARIO DE MERCANCÍAS TERMINADAS	0.00			
1.1.4.3	INVENTARIO DE MERCANCÍAS EN PROCESO DE ELABORACIÓN	0.00			
1.1.4.4	INVENTARIO DE MATERIAS PRIMAS, MATERIALES Y SUMINISTROS PARA PRODUCCIÓN	0.00			
1.1.4.5	BIENES EN TRÁNSITO	0.00			
	TOTAL	0.00			

ESF-05 ALMACENES:

Cuenta	Nombre de la Cuenta	Monto	Método	Conveniencia de Aplicación
1.1.5	ALMACENES	0.00		
1.1.5.1	ALMACÉN DE MATERIALES Y SUMINISTROS DE CONSUMO	0.00		
	TOTAL	0.00		

ESF-06 FIDEICOMISOS, MANDATOS Y CONTRATOS ANÁLOGOS:

Cuenta	Nombre de la Cuenta	Monto	Tipo	Característica
1.2.1.3	FIDEICOMISOS, MANDATOS Y CONTRATOS ANÁLOGOS	0.00		
	TOTAL	0.00		

ESF-07 PARTICIPACIONES Y APORTACIONES DE CAPITAL, INVERSIONES A LARGO PLAZO Y TÍTULOS Y VALORES A LARGO PLAZO:

Cuenta	Nombre de la Cuenta	Monto
1.2.1.1	INVERSIONES A LARGO PLAZO	0.00
1.2.1.2	TÍTULOS Y VALORES A LARGO PLAZO	0.00
1.2.1.4	PARTICIPACIONES Y APORTACIONES DE CAPITAL	0.00
	TOTAL	0.00

COLEGIO DE ESTUDIOS CIENTÍFICOS Y TECNOLÓGICOS  
DEL ESTADO DE PUEBLA  
NOTAS A LOS ESTADOS FINANCIEROS  
NOTAS AL ESTADO DE SITUACIÓN FINANCIERA  
Del 1 de Enero al 30 de Junio de 2024  
(Cifras en pesos)

ESF-08 BIENES MUEBLES E INMUEBLES:

Cuenta	Nombre de la Cuenta	Monto	Dep. Gasto	Dep. Acum.	Método	Tasas (*)	Criterios
1.2.3	BIENES INMUEBLES, INFRAESTRUCTURA Y CONSTRUCCIONES EN PROCESO	71,135,214.79	0.00	0.00	Línea recta		
1.2.3.1	TERRENOS	1,184,567.30	0.00	0.00	Línea recta		
1.2.3.2	VIVIENDAS	0.00	0.00	0.00	Línea recta		
1.2.3.3	EDIFICIOS NO HABITACIONALES	69,950,647.49	0.00	0.00	Línea recta		
1.2.3.4	INFRAESTRUCTURA	0.00	0.00	0.00	Línea recta		
1.2.3.5	CONSTRUCCIONES EN PROCESO EN BIENES DE DOMINIO PÚBLICO	0.00	0.00	0.00	Línea recta		
1.2.3.6	CONSTRUCCIONES EN PROCESO EN BIENES PROPIOS	0.00	0.00	0.00	Línea recta		
1.2.3.9	OTROS BIENES INMUEBLES	0.00	0.00	0.00	Línea recta		
1.2.4	BIENES MUEBLES	83,656,663.33	0.00	19,970,653.47	Línea recta		
1.2.4.1	MOBILIARIO Y EQUIPO DE ADMINISTRACIÓN	34,329,709.13	0.00	7,745,159.33	Línea recta		
1.2.4.2	MOBILIARIO Y EQUIPO EDUCACIONAL Y RECREATIVO	6,850,655.90	0.00	1,644,658.08	Línea recta		
1.2.4.3	EQUIPO E INSTRUMENTAL MÉDICO Y DE LABORATORIO	10,275,345.72	0.00	1,024,560.23	Línea recta		
1.2.4.4	VEHÍCULOS Y EQUIPO DE TRANSPORTE	7,880,274.50	0.00	3,693,326.10	Línea recta		
1.2.4.5	EQUIPO DE DEFENSA Y SEGURIDAD	0.00	0.00	0.00	Línea recta		
1.2.4.6	MAQUINARIA, OTROS EQUIPOS Y HERRAMIENTAS	24,320,678.08	0.00	5,862,949.73	Línea recta		
1.2.4.7	COLECCIONES, OBRAS DE ARTE Y OBJETOS VALIOSOS	0.00	0.00	0.00	Línea recta		
1.2.4.8	ACTIVOS BIOLÓGICOS	0.00	0.00	0.00	Línea recta		
	TOTAL	154,791,878.12	0.00	19,970,653.47			

(\*) La tasa anual es general salvo excepciones específicas

ESF-09 INTANGIBLES Y DIFERIDOS:

Cuenta	Nombre de la Cuenta	Monto	Amort. Gasto	Amort. Acum.	Método	Tasas (*)	Criterios
1.2.5	ACTIVOS INTANGIBLES	172,456.68	0.00	172,456.68	Línea recta		
1.2.5.1	SOFTWARE	172,456.68	0.00	172,456.68	Línea recta		
1.2.5.2	PATENTES, MARCAS Y DERECHOS	0.00	0.00	0.00	Línea recta		
1.2.5.3	CONCESIONES Y FRANQUICIAS	0.00	0.00	0.00	Línea recta		
1.2.5.4	LICENCIAS	0.00	0.00	0.00	Línea recta		
1.2.5.9	OTROS ACTIVOS INTANGIBLES	0.00	0.00	0.00	Línea recta		
1.2.7	ACTIVOS DIFERIDOS	0.00	0.00	0.00	Línea recta		
1.2.7.1	ESTUDIOS, FORMULACIÓN Y EVALUACIÓN DE	0.00	0.00	0.00	Línea recta		



COLEGIO DE ESTUDIOS CIENTÍFICOS Y TECNOLÓGICOS  
DEL ESTADO DE PUEBLA  
NOTAS A LOS ESTADOS FINANCIEROS  
NOTAS AL ESTADO DE SITUACIÓN FINANCIERA  
Del 1 de Enero al 30 de Junio de 2024  
(Cifras en pesos)

1.2.7.2	PROYECTOS DERECHOS SOBRE BIENES EN RÉGIMEN DE ARRENDAMIENTO FINANCIERO	0.00	0.00	0.00	0.00	Línea recta	_____
1.2.7.3	GASTOS PAGADOS POR ADELANTADO A LARGO PLAZO	0.00	0.00	0.00	0.00	Línea recta	_____
1.2.7.4	ANTICIPOS A LARGO PLAZO	0.00	0.00	0.00	0.00	Línea recta	_____
1.2.7.5	BENEFICIOS AL RETIRO DE EMPLEADOS PAGADOS POR ADELANTADO	0.00	0.00	0.00	0.00	Línea recta	_____
1.2.7.9	OTROS ACTIVOS DIFERIDOS	0.00	0.00	0.00	0.00	Línea recta	_____
	TOTAL	172,456.68	0.00	172,456.68			

(\*) La tasa anual es general salvo excepciones específicas

ESF-10 ESTIMACIONES Y DETERIOROS:

Cuenta	Nombre de la Cuenta	Monto	Criterio
1.1.6	ESTIMACIÓN POR PÉRDIDAS O DETERIORO DE ACTIVOS CIRCULANTES	0.00	_____
1.1.6.1	ESTIMACIONES PARA CUENTAS INCOBRABLES POR DERECHOS A RECIBIR EFECTIVO O EQUIVALENTES	0.00	_____
1.1.6.2	ESTIMACIÓN POR DETERIORO DE INVENTARIOS	0.00	_____
	TOTAL	0.00	

ESF-11 OTROS ACTIVOS:

Cuenta	Nombre de la Cuenta	Monto	Característica
1.1.9	OTROS ACTIVOS CIRCULANTES	0.00	_____
1.2.9.1	BIENES EN CONCESIÓN	0.00	_____
1.2.9.2	BIENES EN ARRENDAMIENTO FINANCIERO	0.00	_____
1.2.9.3	BIENES EN COMODATO	0.00	_____
	TOTAL	0.00	

ESF-12 CUENTAS Y DOCUMENTOS POR PAGAR:

Cuenta	Nombre de la Cuenta	Monto	90 días	180 días	365 días	+365 días	Factibilidad de pago
2.1.1	CUENTAS POR PAGAR A CORTO PLAZO	5,312,167.49	5,205,017.45	52,556.91	54,593.13	0.00	_____
2.1.1.1	SERVICIOS PERSONALES POR PAGAR A CORTO PLAZO	0.00	0.00	0.00	0.00	0.00	_____
2.1.1.2	PROVEEDORES POR PAGAR A CORTO PLAZO	2,901,431.21	2,901,431.21	0.00	0.00	0.00	_____
2.1.1.3	CONTRATISTAS POR OBRAS PÚBLICAS POR	0.00	0.00	0.00	0.00	0.00	_____

COLEGIO DE ESTUDIOS CIENTÍFICOS Y TECNOLÓGICOS  
DEL ESTADO DE PUEBLA  
NOTAS A LOS ESTADOS FINANCIEROS  
NOTAS AL ESTADO DE SITUACIÓN FINANCIERA  
Del 1 de Enero al 30 de Junio de 2024  
(Cifras en pesos)

2.1.1.4	PAGAR A CORTO PLAZO PARTICIPACIONES Y APORTACIONES POR PAGAR A CORTO PLAZO	0.00	0.00	0.00	0.00	0.00
2.1.1.5	TRANSFERENCIAS OTORGADAS POR PAGAR A CORTO PLAZO	0.00	0.00	0.00	0.00	0.00
2.1.1.6	INTERESES, COMISIONES Y OTROS GASTOS DE LA DEUDA PÚBLICA	0.00	0.00	0.00	0.00	0.00
2.1.1.7	RETENCIONES Y CONTRIBUCIONES POR PAGAR A CORTO PLAZO	2,293,968.30	2,267,980.18	-28,346.09	54,334.21	0.00
2.1.1.8	DEVOLUCIONES DE LA LEY DE INGRESOS POR PAGAR A CORTO PLAZO	0.00	0.00	0.00	0.00	0.00
2.1.1.9	OTRAS CUENTAS POR PAGAR A CORTO PLAZO	116,767.98	35,606.06	80,903.00	258.92	0.00
2.1.2	DOCUMENTOS POR PAGAR A CORTO PLAZO	0.00	0.00	0.00	0.00	0.00
2.1.2.1	DOCUMENTOS COMERCIALES POR PAGAR A CORTO PLAZO	0.00	0.00	0.00	0.00	0.00
2.1.2.2	DOCUMENTOS CON CONTRATISTAS POR OBRAS PÚBLICAS POR PAGAR A CORTO PLAZO	0.00	0.00	0.00	0.00	0.00
2.1.2.9	OTROS DOCUMENTOS POR PAGAR A CORTO PLAZO	0.00	0.00	0.00	0.00	0.00
	TOTAL	5,312,167.49	5,205,017.45	52,556.91	54,593.13	0.00

ESF-13 FONDOS Y BIENES DE TERCEROS:

Cuenta	Nombre de la Cuenta	Monto	Naturaleza	Característica
2.1.6	FONDOS Y BIENES DE TERCEROS EN GARANTÍA Y/O ADMINISTRACIÓN A CORTO PLAZO	0.00		
2.1.6.1	FONDOS EN GARANTÍA A CORTO PLAZO	0.00		
2.1.6.2	FONDOS EN ADMINISTRACIÓN A CORTO PLAZO	0.00		
2.1.6.3	FONDOS CONTINGENTES A CORTO PLAZO	0.00		
2.1.6.4	FONDOS DE FIDEICOMISOS, MANDATOS Y CONTRATOS ANÁLOGOS A CORTO PLAZO	0.00		
2.1.6.5	OTROS FONDOS DE TERCEROS EN GARANTÍA Y/O ADMINISTRACIÓN A CORTO PLAZO	0.00		
2.1.6.6	VALORES Y BIENES EN GARANTÍA A CORTO PLAZO	0.00		
2.2.5	FONDOS Y BIENES DE TERCEROS EN GARANTÍA Y/O ADMINISTRACIÓN A LARGO PLAZO	0.00		
2.2.5.1	FONDOS EN GARANTÍA A LARGO PLAZO	0.00		
2.2.5.2	FONDOS EN ADMINISTRACIÓN A LARGO PLAZO	0.00		
2.2.5.3	FONDOS CONTINGENTES A LARGO PLAZO	0.00		
2.2.5.4	FONDOS DE FIDEICOMISOS, MANDATOS Y	0.00		

COLEGIO DE ESTUDIOS CIENTÍFICOS Y TECNOLÓGICOS  
DEL ESTADO DE PUEBLA  
NOTAS A LOS ESTADOS FINANCIEROS  
NOTAS AL ESTADO DE SITUACIÓN FINANCIERA  
Del 1 de Enero al 30 de Junio de 2024  
(Cifras en pesos)

2.2.5.5	CONTRATOS ANÁLOGOS A LARGO PLAZO OTROS FONDOS DE TERCEROS EN GARANTÍA Y/O ADMINISTRACIÓN A LARGO PLAZO	0.00	
2.2.5.6	VALORES Y BIENES EN GARANTÍA A LARGO PLAZO	0.00	
	TOTAL	0.00	

ESF-14 PASIVOS DIFERIDOS:

Cuenta	Nombre de la Cuenta	Monto	Naturaleza	Característica
2.1.5	PASIVOS DIFERIDOS A CORTO PLAZO	0.00		
2.1.5.1	INGRESOS COBRADOS POR ADELANTADO A CORTO PLAZO	0.00		
2.1.5.2	INTERESES COBRADOS POR ADELANTADO A CORTO PLAZO	0.00		
2.1.5.9	OTROS PASIVOS DIFERIDOS A CORTO PLAZO	0.00		
2.2.4	PASIVOS DIFERIDOS A LARGO PLAZO	0.00		
2.2.4.1	CRÉDITOS DIFERIDOS A LARGO PLAZO	0.00		
2.2.4.2	INTERESES COBRADOS POR ADELANTADO A LARGO PLAZO	0.00		
2.2.4.9	OTROS PASIVOS DIFERIDOS A LARGO PLAZO	0.00		
	TOTAL	0.00		

ESF-15 PROVISIONES:

Cuenta	Nombre de la Cuenta	Monto	Naturaleza	Característica
2.1.7	PROVISIONES A CORTO PLAZO	0.00		
2.1.7.1	PROVISIÓN PARA DEMANDAS Y JUICIOS A CORTO PLAZO	0.00		
2.1.7.2	PROVISIÓN PARA CONTINGENCIAS A CORTO PLAZO	0.00		
2.1.7.9	OTRAS PROVISIONES A CORTO PLAZO	0.00		
2.2.6	PROVISIONES A LARGO PLAZO	6,294,695.69		
2.2.6.1	PROVISIÓN PARA DEMANDAS Y JUICIOS A LARGO PLAZO	418,322.80		
2.2.6.2	PROVISIÓN PARA PENSIONES A LARGO PLAZO	4,123,554.78		
2.2.6.3	PROVISIÓN PARA CONTINGENCIAS A LARGO PLAZO	0.00		
2.2.6.9	OTRAS PROVISIONES A LARGO PLAZO	1,752,818.11		
	TOTAL	6,294,695.69		


COLEGIO DE ESTUDIOS CIENTÍFICOS Y TECNOLÓGICOS  
 DEL ESTADO DE PUEBLA  
 NOTAS A LOS ESTADOS FINANCIEROS  
 NOTAS AL ESTADO DE SITUACIÓN FINANCIERA  
 Del 1 de Enero al 30 de Junio de 2024  
 (Cifras en pesos)

ESF-16 OTROS PASIVOS:

Cuenta	Nombre de la Cuenta	Monto	Naturaleza	Característica
2.1.9	OTROS PASIVOS A CORTO PLAZO	0.00		
2.1.9.1	INGRESOS POR CLASIFICAR	0.00		
2.1.9.2	RECAUDACIÓN POR PARTICIPAR	0.00		
2.1.9.9	OTROS PASIVOS CIRCULANTES	0.00		
	TOTAL	0.00		

Bajo protesta de decir verdad declaramos que los Estados Financieros y sus notas,  
 son razonablemente correctos y son responsabilidad del emisor.

  
 ROBERTO ELI ESPONZA ISLAS  
 DIRECTOR GENERAL

  
 PATRICIA RAMÍREZ SÁNCHEZ  
 ENCARGADA DE DESP. DE DIR. ADMINISTRATIV

COLEGIO DE ESTUDIOS CIENTÍFICOS Y TECNOLÓGICOS  
DEL ESTADO DE PUEBLA  
NOTAS A LOS ESTADOS FINANCIEROS  
NOTAS AL ESTADO DE VARIACIÓN EN LA HACIENDA PÚBLICA/PATRIMONIO  
Del 1 de Enero al 30 de Junio de 2024  
(Cifras en pesos)


VPH-01 PATRIMONIO CONTRIBUIDO:


Cuenta	Nombre de la Cuenta	Monto	Tipo	Naturaleza
3.1.1	APORTACIONES	138,115,807.04		
3.1.2	DONACIONES DE CAPITAL	216,469.32		
3.1.3	ACTUALIZACIÓN DE LA HACIENDA PÚBLICA/PATRIMONIO	0.00		
	TOTAL	138,332,276.36		

VPH-02 PATRIMONIO GENERADO:

Cuenta	Nombre de la Cuenta	Monto	Procedencia
3.2.1	RESULTADOS DEL EJERCICIO (AHORRO / DESAHORRO)	9,447,682.85	
3.2.2	RESULTADOS DE EJERCICIOS ANTERIORES	2,312,437.34	
3.2.3	REVALÚOS	0.00	
3.2.3.1	REVALÚO DE BIENES INMUEBLES	0.00	
3.2.3.2	REVALÚO DE BIENES MUEBLES	0.00	
3.2.3.3	REVALÚO DE BIENES INTANGIBLES	0.00	
3.2.3.9	OTROS REVALÚOS	0.00	
3.2.4	RESERVAS	0.00	
3.2.4.1	RESERVAS DE PATRIMONIO	0.00	
3.2.4.2	RESERVAS TERRITORIALES	0.00	
3.2.4.3	RESERVAS POR CONTINGENCIAS	0.00	
3.2.5	RECTIFICACIONES DE RESULTADOS DE EJERCICIOS ANTERIORES	0.00	
3.2.5.1	CAMBIOS EN POLÍTICAS CONTABLES	0.00	
3.2.5.2	CAMBIOS POR ERRORES CONTABLES	0.00	
	TOTAL	11,760,120.19	

Bajo protesta de decir verdad declaramos que los Estados Financieros y sus notas, son razonablemente correctos y son responsabilidad del emisor.

  
ROBERTO ELI ESPONZA ISLAS  
DIRECTOR GENERAL

  
PATRICIA RAMÍREZ SÁNCHEZ  
ENCARGADA DE DESP. DE DIR. ADMINISTRATIV

COLEGIO DE ESTUDIOS CIENTÍFICOS Y TECNOLÓGICOS  
DEL ESTADO DE PUEBLA  
NOTAS A LOS ESTADOS FINANCIEROS  
NOTAS AL ESTADO DE FLUJOS DE EFECTIVO  
Del 1 de Enero al 30 de Junio de 2024  
(Cifras en pesos)

EFE-01 FLUJO DE EFECTIVO:

Concepto	2024	2023
1.1.1.1 EFECTIVO	0.00	0.00
1.1.1.2 BANCOS/TESORERÍA	14,306,969.13	16,817,617.16
1.1.1.3 BANCOS/DEPENDENCIAS Y OTROS	0.00	0.00
1.1.1.4 INVERSIONES TEMPORALES (HASTA 3 MESES)	6,014,962.43	5,728,385.22
1.1.1.5 FONDOS CON AFECTACIÓN ESPECÍFICA	0.00	0.00
1.1.1.6 DEPÓSITOS DE FONDOS DE TERCEROS EN GARANTÍA Y/O ADMINISTRACIÓN	0.00	0.00
1.1.1.9 OTROS EFECTIVOS Y EQUIVALENTES	0.00	0.00
1.1.1 TOTAL	20,321,931.56	22,546,002.38

EFE-02 ADQUISICIONES DE ACTIVIDADES DE INVERSIÓN EFECTIVAMENTE PAGADAS:

Concepto	2024	2023
1.2.3 BIENES INMUEBLES, INFRAESTRUCTURA Y CONSTRUCCIONES EN PROCESO	0.00	0.00
1.2.3.1 TERRENOS	0.00	0.00
1.2.3.2 VIVIENDAS	0.00	0.00
1.2.3.3 EDIFICIOS NO HABITACIONALES	0.00	0.00
1.2.3.4 INFRAESTRUCTURA	0.00	0.00
1.2.3.5 CONSTRUCCIONES EN PROCESO EN BIENES DE DOMINIO PÚBLICO	0.00	0.00
1.2.3.6 CONSTRUCCIONES EN PROCESO EN BIENES PROPIOS	0.00	0.00
1.2.3.9 OTROS BIENES INMUEBLES	0.00	0.00
1.2.4 BIENES MUEBLES	369,832.22	302,615.62
1.2.4.1 MOBILIARIO Y EQUIPO DE ADMINISTRACIÓN	369,832.22	237,927.04
1.2.4.2 MOBILIARIO Y EQUIPO EDUCACIONAL Y RECREATIVO	0.00	64,688.58
1.2.4.3 EQUIPO E INSTRUMENTAL MÉDICO Y DE LABORATORIO	0.00	0.00
1.2.4.4 VEHÍCULOS Y EQUIPO DE TRANSPORTE	0.00	0.00
1.2.4.5 EQUIPO DE DEFENSA Y SEGURIDAD	0.00	0.00
1.2.4.6 MAQUINARIA, OTROS EQUIPOS Y HERRAMIENTAS	0.00	0.00
1.2.4.7 COLECCIONES, OBRAS DE ARTE Y OBJETOS VALIOSOS	0.00	0.00
1.2.4.8 ACTIVOS BIOLÓGICOS	0.00	0.00
1.2.5 ACTIVOS INTANGIBLES	0.00	0.00
1.2.5.1 SOFTWARE	0.00	0.00
1.2.5.2 PATENTES, MARCAS Y DERECHOS	0.00	0.00
1.2.5.3 CONCESIONES Y FRANQUICIAS	0.00	0.00
1.2.5.4 LICENCIAS	0.00	0.00
1.2.5.9 OTROS ACTIVOS INTANGIBLES	0.00	0.00
TOTAL DE APLICACIÓN DE EFECTIVO POR ACTIVIDADES DE INVERSIÓN	369,832.22	302,615.62



COLEGIO DE ESTUDIOS CIENTÍFICOS Y TECNOLÓGICOS  
DEL ESTADO DE PUEBLA  
NOTAS A LOS ESTADOS FINANCIEROS  
NOTAS DE MEMORIA  
Del 1 de Enero al 30 de Junio de 2024  
(Cifras en pesos)

MEM-01 CUENTAS DE ORDEN CONTABLES:

Cuenta	Nombre de la Cuenta	Saldo Inicial	Cargos	Abonos	Saldo Final
7	CUENTAS DE ORDEN CONTABLES	0.00	0.00	0.00	0.00 (d)
7.1	VALORES	0.00	0.00	0.00	0.00 (d)
7.1.1	VALORES EN CUSTODIA	0.00	0.00	0.00	0.00 (d)
7.1.2	CUSTODIA DE VALORES	0.00	0.00	0.00	0.00 (a)
7.1.3	INSTRUMENTOS DE CRÉDITO PRESTADOS A FORMADORES DE MERCADO	0.00	0.00	0.00	0.00 (d)
7.1.4	PRÉSTAMO DE INSTRUMENTOS DE CRÉDITO A FORMADORES DE MERCADO Y SU GARANTÍA	0.00	0.00	0.00	0.00 (a)
7.1.5	INSTRUMENTOS DE CRÉDITO RECIBIDOS EN GARANTÍA DE LOS FORMADORES DE MERCADO	0.00	0.00	0.00	0.00 (d)
7.1.6	GARANTÍA DE CRÉDITOS RECIBIDOS DE LOS FORMADORES DE MERCADO	0.00	0.00	0.00	0.00 (a)
7.2	EMISIÓN DE OBLIGACIONES	0.00	0.00	0.00	0.00 (d)
7.2.1	AUTORIZACIÓN PARA LA EMISIÓN DE BONOS, TÍTULOS Y VALORES DE LA DEUDA PÚBLICA INTERNA	0.00	0.00	0.00	0.00 (d)
7.2.2	AUTORIZACIÓN PARA LA EMISIÓN DE BONOS, TÍTULOS Y VALORES DE LA DEUDA PÚBLICA EXTERNA	0.00	0.00	0.00	0.00 (d)
7.2.3	EMISIONES AUTORIZADAS DE LA DEUDA PÚBLICA INTERNA Y EXTERNA	0.00	0.00	0.00	0.00 (a)
7.2.4	SUSCRIPCIÓN DE CONTRATOS DE PRÉSTAMOS Y OTRAS OBLIGACIONES DE LA DEUDA PÚBLICA INTERNA	0.00	0.00	0.00	0.00 (d)
7.2.5	SUSCRIPCIÓN DE CONTRATOS DE PRÉSTAMOS Y OTRAS OBLIGACIONES DE LA DEUDA PÚBLICA EXTERNA	0.00	0.00	0.00	0.00 (d)
7.2.6	CONTRATOS DE PRÉSTAMOS Y OTRAS OBLIGACIONES DE LA DEUDA PÚBLICA INTERNA Y EXTERNA	0.00	0.00	0.00	0.00 (a)
7.3	AVALES Y GARANTÍAS	0.00	0.00	0.00	0.00 (d)
7.3.1	AVALES AUTORIZADOS	0.00	0.00	0.00	0.00 (d)
7.3.2	AVALES FIRMADOS	0.00	0.00	0.00	0.00 (a)
7.3.3	FIANZAS Y GARANTÍAS RECIBIDAS POR DEUDAS A COBRAR	0.00	0.00	0.00	0.00 (d)
7.3.4	FIANZAS Y GARANTÍAS RECIBIDAS	0.00	0.00	0.00	0.00 (a)
7.3.5	FIANZAS OTORGADAS PARA RESPALDAR OBLIGACIONES NO FISCALES DEL GOBIERNO	0.00	0.00	0.00	0.00 (d)
7.3.6	FIANZAS OTORGADAS DEL GOBIERNO PARA RESPALDAR OBLIGACIONES NO FISCALES	0.00	0.00	0.00	0.00 (a)
7.4	JUICIOS	0.00	0.00	0.00	0.00 (d)
7.4.1	DEMANDAS JUDICIALES EN PROCESO DE RESOLUCIÓN	0.00	0.00	0.00	0.00 (d)
7.4.2	RESOLUCIÓN DE DEMANDAS EN PROCESO JUDICIAL	0.00	0.00	0.00	0.00 (a)
7.5	INVERSIÓN MEDIANTE PROYECTOS PARA PRESTACIÓN DE SERVICIOS (PPS) Y SIMILARES	0.00	0.00	0.00	0.00 (d)
7.5.1	CONTRATOS PARA INVERSIÓN MEDIANTE PROYECTOS PARA PRESTACIÓN DE SERVICIOS (PPS) Y SIMILARES	0.00	0.00	0.00	0.00 (d)
7.5.2	INVERSIÓN PÚBLICA CONTRATADA MEDIANTE PROYECTOS PARA PRESTACIÓN DE SERVICIOS (PPS) Y SIMILARES	0.00	0.00	0.00	0.00 (a)
7.6	BIENES EN CONCESIONADOS O EN COMODATO	0.00	0.00	0.00	0.00 (d)
7.6.1	BIENES BAJO CONTRATO EN CONCESIÓN	0.00	0.00	0.00	0.00 (d)
7.6.2	CONTRATO DE CONCESIÓN POR BIENES	0.00	0.00	0.00	0.00 (a)



COLEGIO DE ESTUDIOS CIENTÍFICOS Y TECNOLÓGICOS  
DEL ESTADO DE PUEBLA  
NOTAS A LOS ESTADOS FINANCIEROS  
NOTAS DE MEMORIA  
Del 1 de Enero al 30 de Junio de 2024  
(Cifras en pesos)

7.6.3	BIENES BAJO CONTRATO EN COMODATO	0.00	0.00	0.00	0.00 (d)
7.6.4	CONTRATO DE COMODATO POR BIENES	0.00	0.00	0.00	0.00 (a)
7.7	OTRAS CUENTAS DE ORDEN	0.00	0.00	0.00	0.00 (d)
7.7.1	OTRAS CUENTAS DE ORDEN	0.00	0.00	0.00	0.00 (d)
7.X	BIENES ARQUEOLÓGICOS, ARTÍSTICOS E HISTÓRICOS	0.00	0.00	0.00	0.00 (d)
7.X.1	BIENES ARQUEOLÓGICOS EN CUSTODIA	0.00	0.00	0.00	0.00 (d)
7.X.2	CUSTODIA DE BIENES ARQUEOLÓGICOS	0.00	0.00	0.00	0.00 (a)
7.X.3	BIENES ARTÍSTICOS EN CUSTODIA	0.00	0.00	0.00	0.00 (d)
7.X.4	CUSTODIA DE BIENES ARTÍSTICOS	0.00	0.00	0.00	0.00 (a)
7.X.5	BIENES HISTÓRICOS EN CUSTODIA	0.00	0.00	0.00	0.00 (d)
7.X.6	CUSTODIA DE BIENES HISTÓRICOS	0.00	0.00	0.00	0.00 (a)


MEM-02 CUENTAS DE ORDEN PRESUPUESTARIAS DE INGRESOS:

Concepto	2024 Característica
8.1.1 LEY DE INGRESOS ESTIMADA	212,287,971.00 Saldo
8.1.2 LEY DE INGRESOS POR EJECUTAR	120,220,888.53 Saldo
8.1.3 MODIFICACIONES A LA LEY DE INGRESOS ESTIMADA	18,954,707.99 Saldo
8.1.4 LEY DE INGRESOS DEVENGADA	111,021,790.46 Abonos
8.1.5 LEY DE INGRESOS RECAUDADA	111,021,790.46 Abonos

MEM-03 CUENTAS DE ORDEN PRESUPUESTARIAS DE EGRESOS:

Concepto	2024 Característica
8.2.1 PRESUPUESTO DE EGRESOS APROBADO	212,287,971.00 Saldo
8.2.2 PRESUPUESTO DE EGRESOS POR EJERCER	126,036,411.07 Saldo
8.2.3 MODIFICACIONES AL PRESUPUESTO DE EGRESOS APROBADO	18,954,707.99 Saldo
8.2.4 PRESUPUESTO DE EGRESOS COMPROMETIDO	105,206,267.92 Cargos
8.2.5 PRESUPUESTO DE EGRESOS DEVENGADO	101,943,939.83 Cargos
8.2.6 PRESUPUESTO DE EGRESOS EJERCIDO	99,150,960.86 Cargos
8.2.7 PRESUPUESTO DE EGRESOS PAGADO	98,654,850.45 Cargos

Bajo protesta de decir verdad declaramos que los Estados Financieros y sus notas, son razonablemente correctos y son responsabilidad del emisor.

  
ROBERTO ELI ESPONDA ISLAS  
DIRECTOR GENERAL

  
PATRICIA RAMÍREZ SÁNCHEZ  
ENCARGADA DE DESE. DE DIR. ADMINISTRATIV

# Colegio de Estudios Científicos y Tecnológicos del Estado

Notas a los Estados Financieros

Al 30 de junio de 2024

(Cifras en Pesos)

## a) NOTAS DE GESTIÓN ADMINISTRATIVA

### 1. Autorización e Historia

El Colegio de Estudios Científicos y Tecnológicos del Estado de Puebla se creó por decreto el 4 de julio de 1997.

Actualmente cuenta con 10 planteles CECyTE: Chignahuapan, La Magdalena, Tecamachalco, Tehuiztzingo, Venustiano Carranza, Cholula, Guadalupe Victoria, Huejotzingo, Xicoteppec, Tlacotepec y 8 Emsad: La Pahua, Tlaolantongo, Ameluca, Santa Elena Tenepanigia, Boca del Monte, Buena Vista, Mexcaltochintla y Naranjastitla.

### 2. Panorama Económico y Financiero

La inflación general en México al mes de junio 2024 fue de 5.60 % anual (Banco de México). Bajo estas condiciones el Colegio de Estudios Científicos y Tecnológicos del Estado de Puebla (CECyTEP), ha emprendido estrategias que generan valor agregado a sus estudiantes ofreciendo educación tecnológica de tipo media superior que forma profesionales técnicos con un sentido innovador que, incorporados a los avances científicos y tecnológicos, estén aptos para aplicar sus conocimientos a la solución creativa de problemas que se presenten en el sector industrial y de servicios del Estado y de su región, este servicio está dirigido a jóvenes egresados de secundaria que busca ingresar al nivel superior o al campo laboral, y representa una oportunidad para mejorar la calidad de vida, proporcionándoles educación de calidad.

### 3. Organización y Objetivo Social

- a) El Colegio brinda educación media superior en el Estado de Puebla únicamente.
- b) La principal actividad del Colegio es la educación pública.
- c) La información que se presenta es hasta el 30 de junio de 2024.
- d) El Régimen jurídico es de un organismo público descentralizado.
- e) El Colegio está obligado a retener y enterar las retenciones de ISR por salarios, servicios profesionales, cuotas al ISSSTEP, cuotas al SAR, descuentos por préstamos al FONACOT.
- f) El Colegio está conformado por un Órgano de Gobierno, un director general, directores de área, subdirectores de área, jefes de departamento, directores de planteles, personal administrativo y académico. El Colegio se crea como Organismo Público Descentralizado del gobierno del Estado, con personalidad jurídica y patrimonio propios, tiene como objetivo ofrecer educación tecnológica de tipo media superior que forma profesionales técnicos. Y se encuentra sectorizado a la Secretaría de Educación del Estado Puebla.
- g) En el Colegio no existen las figuras de fideicomisos, mandatos y análogos de los cuales es fideicomitente o fideicomisario.

El Colegio de Estudios Científicos y Tecnológicos del Estado de Puebla se encuentra ubicado en calle Colorines no. 2 Colonia Bello Horizonte, Cuautlancingo Puebla. C.P. 72730. El teléfono del organismo es el 01(222) 9 62 11 26, y el portal oficial del internet es <http://www.cecytepuebla.edu.mx/>.

### 4. Bases de Preparación de los Estados Financieros

- a) Se observa la normatividad emitida por el CONAC y demás disposiciones aplicables

## **Colegio de Estudios Científicos y Tecnológicos del Estado**

Notas a los Estados Financieros

Al 30 de junio de 2024

(Cifras en Pesos)

- b) La normatividad aplicada para el reconocimiento, valuación y revelación de los diferentes rubros de la información financiera, así como las bases de medición utilizadas para la elaboración de estados financieros, es el de costo histórico.
- c) Se ha preparado la información financiera con base en los Postulados Básicos de Contabilidad Gubernamental, Marco Conceptual de Contabilidad Gubernamental y Manual de Contabilidad Gubernamental emitidos por el Consejo Nacional de Armonización Contable (CONAC), adoptados y difundidos por el Consejo de Armonización Contable para el Estado Libre y Soberano de Puebla (CACEP)
- d) Normatividad supletoria en materia de contabilidad gubernamental no aplica.
- e) Se consideran los procesos de armonización contable para el ingreso y egreso de las operaciones celebradas al 30 de junio 2024.

### **5. Políticas de Contabilidad Significativas**

- a) Método de actualización del valor de los activos, pasivos y hacienda pública/patrimonio
- b) No se han realizado operaciones en el extranjero
- c) Método de valuación de la inversión en acciones en Compañías subsidiarias no consolidadas y asociadas. No Aplica.
- d) Sistema de métodos y valuación de inventarios y costo de los vendido. No Aplica
- e) Beneficios a empleados: En relación con la antigüedad laboral, el personal administrativo y docente recibe un incremento porcentual en el pago de prima de antigüedad a partir del quinto año de labores.
- f) Provisiones: se tienen provisiones para pagos de partes proporcionales, para sueldos y prestaciones.
- g) Reservas. No Aplica
- h) Cambios en políticas contables y corrección de errores junto con la revelación de los efectos que se tendrá en la información financiera, ya sea retrospectiva. No Aplica.
- i) Reclasificaciones. No Aplica
- j) Depuración y cancelación de saldos. Se realizó la cancelación de centavos para efectos de los pagos de impuestos, cuotas al ISSSTEP.

### **6. Posición en Moneda Extranjera y Protección por Riesgo Cambiario**

- a) Activos en moneda extranjera. No Aplica
- b) Pasivos en moneda extranjera. No Aplica
- c) Posición en moneda extranjera. No Aplica
- d) Tipo de cambio. No Aplica
- e) Equivalente en moneda extranjera. No Aplica

### **7. Reporte Analítico del Activo**

- a) Vida útil o porcentaje de depreciación, deterioro o amortización utilizados en los diferentes tipos de activo.



## Colegio de Estudios Científicos y Tecnológicos del Estado

Notas a los Estados Financieros

Al 30 de junio de 2024

(Cifras en Pesos)

### Porcentajes de Depreciación

Concepto	% de depreciación anual
<b>Mobiliario y Equipo de Administración</b>	
Muebles de Oficina y Estantería	10.00
Equipo de Cómputo y de Tecnologías de la Información	33.30
Otro mobiliario y Equipo de Administración	10.00
<b>Mobiliario y Equipo Educativo y Recreativo</b>	
Otro mobiliario y Equipo Educativo y Recreativo	20.00
Equipos y Aparatos audiovisuales	33.30
Cámaras fotográficas y de video	33.30
<b>Equipo e Instrumental Médico y de Laboratorio</b>	
Equipo médico y de Laboratorio	20.00
<b>Equipo de Transporte</b>	
Automóviles y Equipo Terrestre	20.00
<b>Maquinaria, Otros Equipos y Herramientas</b>	
Maquinaria y Equipo Industrial	10.00
Equipos de Generación Eléctrica, Aparatos y Accesorios Eléctricos	10.00

**Nota:** \*De acuerdo con las características de los bienes de referencia en Guía de Parámetros de Vida Útil.

- a) Cambios en el porcentaje de depreciación o valor residual de los activos. No Aplica.
- b) Importe de los gastos capitalizables en el ejercicio, tanto financieros como de investigación y desarrollo. No Aplica.
- c) Riesgos por tipo de cambio o tipo de interés de las inversiones financieras.
- d) Valor activado en el ejercicio. No Aplica.
- e) Otras circunstancias de carácter significativo que afecten el activo. No Aplica.
- f) Desmantelamiento de activos, procedimientos, implicaciones, efectos contables. No Aplica.

## Colegio de Estudios Científicos y Tecnológicos del Estado

Notas a los Estados Financieros

Al 30 de junio de 2024

(Cifras en Pesos)

- g) Administración de activos; planeación con el objetivo de que el ente los utilice de manera más efectiva. No Aplica.

### 8. Fideicomisos, Mandatos y Análogos

- a) Por ramo administrativo que los reporta: No Aplica
- b) Enlistar los de mayor monto de disponibilidad, relacionando aquéllos que conforman el 80% de las disponibilidades. No Aplica

### 9. Reporte de la Recaudación

- a) Durante el periodo de enero a junio 2024, se registró un ingreso recaudado por los gobiernos federal y estatal, captación de derechos e ingresos propios por los servicios que presta este Colegio como se detalla a continuación:

Concepto	Ingreso		
	Estimado	Modificado	Recaudado
Subsidio Federal	97,884,345.00	106,212,875.50	50,968,368.00
Subsidio Estatal	97,884,345.00	108,206,996.27	52,962,488.77
Transferencias y asignaciones	15,819,281.00	15,887,083.00	6,504,662.24
Productos	389,700.00	412,065.96	412,072.45
Ingresos por Ventas de Bienes y Servicios	310,300.00	523,658.26	174,199.00
Otros Ingresos y Beneficios Varios	0.00	0.00	0.00
<b>Total</b>	<b>212,287,971.00</b>	<b>231,242,678.99</b>	<b>111,021,790.46</b>

- b) Proyección de la recaudación e ingresos en el mediano plazo: El importe estimado por recaudar este año es de \$212,287,971.00

## Colegio de Estudios Científicos y Tecnológicos del Estado

Notas a los Estados Financieros

Al 30 de junio de 2024

(Cifras en Pesos)

### 10. Información sobre la Deuda y el Reporte Analítico de la Deuda

- a) Utilizar al menos los siguientes indicadores: deuda respecto al PIB y deuda respecto a la recaudación tomando, como mínimo, un período igual o menor a 5 años. No Aplica
- b) Información de manera agrupada por tipo de valor gubernamental o instrumento financiero en la que se consideren intereses, comisiones, tasa, perfil de vencimiento y otros gastos de la deuda.

### 11. Calificaciones otorgadas

No Aplica

### 12. Proceso de Mejora

- a) Principales políticas de control interno
- b) Medidas de desempeño financiero, metas y alcance

### 13. Información por Segmentos

No Aplica

### 14. Eventos Posteriores al Cierre

No se registró evento económico posterior a junio 2024 que modifique las cifras presentadas al 31 de junio de 2024.

### 15. Partes Relacionadas

No Aplica

### 16. Responsabilidad Sobre la Presentación Razonable de la Información Contable

“Bajo protesta de decir verdad declaramos que los Estados Financieros y sus notas, son razonablemente correctos y son responsabilidad del emisor”.

## b) NOTAS DE DESGLOSE

### I. NOTAS AL ESTADO DE ACTIVIDADES

#### Ingresos y Otros Beneficios

#### Ingresos de Gestión

Concepto	2024	2023
<b>Productos</b>		
Intereses Bancarios	412,072.45	1,261,869.43
<b>Ingresos por venta de bienes y prestación de</b>		
Tienda Escolar	174,199.00	1,483,839.01
Ingresos por actividades extracurriculares y gastos de Mantto.	0.00	0.00
<b>Total</b>	<b>586,271.45</b>	<b>2,745,708.44</b>



**Colegio de Estudios Científicos y Tecnológicos del Estado**

Notas a los Estados Financieros

Al 30 de junio de 2024

(Cifras en Pesos)

**Participaciones, Aportaciones, Convenios, Incentivos Derivados de la Colaboración Fiscal, Fondos Distintos de Aportaciones, Transferencias, Asignaciones, Subsidios y Subvenciones, y Pensiones y Jubilaciones**

Concepto	2024	2023
<b>Transferencias, Asignaciones, Subsidios y</b>		
Transferencias y asignaciones	6,504,662.24	16,230,031.62
Subsidios y Subvenciones	103,930,856.77	212,426,995.56
<b>Total</b>	<b>110,435,519.01</b>	<b>228,657,027.18</b>

**Otros Ingresos y Beneficios**

Concepto	2024	2023
Indemnización por seguro	0.00	8,600.01
Comisión Convenio HSBC	0.00	0.00
Acuerdo Reparatorio	0.00	0.00
Otros Ingresos	0.00	.000
<b>Total</b>	<b>0.00</b>	<b>8,600.01</b>

**Gastos y Otras Pérdidas**

**Gastos de Funcionamiento**

Concepto	2024	2023
Servicios Personales	89,343,675.34	204,119,639.15
Materiales y Suministros	5,153,725.51	10,262,321.37
Servicios Generales	6,560,274.97	20,252,219.35
<b>Total</b>	<b>101,057,675.82</b>	<b>234,634,179.87</b>

**Servicios Personales**

Concepto	2024	2023
Remuneraciones al personal de carácter permanente	56,177,659.95	109,162,541.96
Remuneraciones adicionales y especiales	8,341,011.63	31,835,474.89
Seguridad social	15,806,571.39	30,749,349.38
Otras prestaciones sociales y económicas	8,980,515.85	32,296,439.88
Pago de estímulos a servidores públicos	37,916.52	75,833.04
<b>Total</b>	<b>89,343,675.34</b>	<b>204,119,639.15</b>

**Materiales y Suministros**

Concepto	2024	2023
Materiales de administración, emisión de documentos y artículos	3,448,281.91	3,582,433.53
Alimentos y utensilios	50,992.29	380,838.61
Materias primas y mat. de producción	0.00	667.52
Materiales y artículos de construcción y de reparación	160,457.67	3,200,270.25
Productos químicos, farmacéuticos y de laboratorio	44,649.57	62,264.79
Combustibles, lubricantes y aditivos	992,561.77	783,831.79
Vestuario, blancos, prendas de protección y artículos deportivos	296,764.24	930,901.30
Herramientas, refacciones y accesorios menores	160,018.06	1,321,113.58
<b>Total</b>	<b>5,153,725.51</b>	<b>10,262,321.37</b>

## Colegio de Estudios Científicos y Tecnológicos del Estado

Notas a los Estados Financieros

Al 30 de junio de 2024

(Cifras en Pesos)

### Servicios Generales

Concepto	2024	2023
Servicios básicos	697,145.90	1,755,354.98
Servicios de arrendamiento	735,222.89	1,070,863.52
Servicios profesionales, científicos y técnicos y otros servicios	676,479.99	2,222,365.81
Servicios financieros, bancarios y comerciales	82,092.05	1,452,391.65
Servicios de instalación, reparación, mantenimiento y conservación	673,341.55	2,882,883.73
Servicios de comunicación social y publicidad	0.00	11,020.00
Servicio de traslado y viáticos	402,320.78	913,275.74
Servicios oficiales	1,033,267.09	3,098,407.26
Otros servicios generales	2,260,404.72	6,845,656.66
<b>Total</b>	<b>6,560,274.97</b>	<b>20,252,219.35</b>

### Transferencias, Asignaciones, Subsidios y Otras Ayudas

Concepto	2024	2023
Ayudas sociales	516,431.79	1,889,881.85
<b>Total</b>	<b>516,431.79</b>	<b>1,889,881.85</b>

### Participaciones y Aportaciones

Concepto	2024	2023
	0.00	0.00
<b>Total</b>	<b>0.00</b>	<b>0.00</b>

### Otros Gastos y Pérdidas Extraordinarias

Concepto	2024	2023
Inversión Pública No Capitalizable	0.00	0.00
Gastos de Ejercicios Anteriores	0.00	0.00
Depreciación de Bienes Muebles	0.00	2,067,050.70
Disminución de bienes por pérdida, obsolescencia y Deterioro	0.00	0.00
<b>Total</b>	<b>0.00</b>	<b>2,067,050.70</b>

## II. NOTAS AL ESTADO DE SITUACIÓN FINANCIERA

### Activo

#### Efectivo y Equivalentes

Concepto	2024	2023
Bancos/Tesorería	14,306,969.13	16,817,617.16
Inversiones temporales	6,014,962.43	5,728,385.22
<b>Total</b>	<b>20,321,931.56</b>	<b>22,546,002.38</b>

**Colegio de Estudios Científicos y Tecnológicos del Estado**

Notas a los Estados Financieros

Al 30 de junio de 2024

(Cifras en Pesos)

**Derechos a Recibir Efectivo y Equivalentes, y Bienes o Servicios a Recibir**

Concepto	2024				2023
	Hasta 90 días	Hasta 180 días	Hasta 365 días	Total	Total
Deudores Diversos por cobrar a corto plazo	261,407.83			261,407.83	3,891.88
<b>Total</b>	<b>261,407.83</b>			<b>261,407.83</b>	<b>3,891.88</b>

**Inventarios (Bienes Disponibles para su Transformación o Consumo)**

Concepto	2024	2023
<b>Total</b>		

**Almacenes**

Concepto	2024	2023
<b>Total</b>		

**Inversiones Financieras**

Concepto	2024	2023
<b>Total</b>		

**Bienes Muebles, Inmuebles e Intangibles**

Concepto	2024	2023
Terrenos	1,184,567.30	1,184,567.30
Edificios no habitacionales	69,950,647.49	69,950,647.49
Mobiliario y Equipo de Administración	34,329,709.13	33,959,876.91
Mobiliario y equipo de Educacional y Recreativo	6,850,655.90	6,850,655.90
Equipo e Instrumental Médico y de Laboratorio	10,275,345.72	10,275,345.72
Vehículos y Equipo de Transporte	7,880,274.50	7,880,274.50
Maquinaria, Otros Equipos y Herramientas	24,320,678.08	24,320,678.08
<b>Total</b>	<b>154,791,878.12</b>	<b>154,422,045.90</b>

## Colegio de Estudios Científicos y Tecnológicos del Estado

Notas a los Estados Financieros

Al 30 de junio de 2024

(Cifras en Pesos)

### Tasas de depreciación

Concepto	Depreciación Anual %
	0

### Estimaciones y Deterioros

Concepto	2024	2023
DEPRECIACIÓN, DETERIORO Y AMORTIZACIÓN ACUMULADA DE BIENES	0.00	2,067,050.70
<b>Total</b>	<b>0.00</b>	<b>2,067,050.70</b>

### Porcentajes de Depreciación

Concepto	% de depreciación anual
Mobiliario y Equipo de Administración	
Muebles de Oficina y Estantería	10.0
Equipo de Cómputo y de Tecnologías de la Información	33.3
Otro mobiliario y Equipo de Administración	10.0
Mobiliario y Equipo Educativo y Recreativo	
Otro mobiliario y Equipo Educativo y Recreativo	20.0
Equipos y Aparatos audiovisuales	33.3
Cámaras fotográficas y de video	33.3
Equipo e Instrumental Médico y de Laboratorio	
Equipo médico y de Laboratorio	20.0
Equipo de Transporte	
Automóviles y Equipo Terrestre	20.0
Maquinaria, Otros Equipos y Herramientas	
Maquinaria y Equipo Industrial	10.0
Equipos de Generación Eléctrica, Aparatos y Accesorios Eléctricos	10.0

### Otros Activos

Concepto	2024	2023
<b>Total</b>		

**Colegio de Estudios Científicos y Tecnológicos del Estado**

Notas a los Estados Financieros

Al 30 de junio de 2024

(Cifras en Pesos)

**Pasivo**

**Cuentas por Pagar**

2024						2023
Concepto	Hasta 90 días	Hasta 180 días	Hasta 365 días	Más de 365 días	Total	Total
Cuentas por pagar a corto plazo	5,312,167.49				5,312,167.49	14,201,090.87
Provisiones a corto plazo	0.00				0.00	13,337.78
<b>Total</b>	<b>5,312,167.49</b>				<b>5,312,167.49</b>	<b>14,214,428.65</b>

**Documentos por Pagar**

2024						2023
Concepto	Hasta 90 días	Hasta 180 días	Hasta 365 días	Más de 365 días	Total	Total
<b>Total</b>						

**Fondos y Bienes de Terceros en Garantía y/o Administración (a corto y largo plazo)**

Concepto	2024	2023
<b>Total</b>		

**Pasivos diferidos**

Concepto	2024	2023
A corto plazo	0.00	0.00
A largo plazo	6,294,695.69	6,680,650.89
<b>Total</b>	<b>6,294,695.69</b>	<b>6,680,650.89</b>

**Provisiones**

Concepto	2024	2023
<b>Total</b>		



**Colegio de Estudios Científicos y Tecnológicos del Estado**

Notas a los Estados Financieros

Al 30 de junio de 2024

(Cifras en Pesos)

**Otros Pasivos**

Concepto	2024	2023
<b>Total</b>		

**III. NOTAS AL ESTADO DE VARIACIONES EN LA HACIENDA PÚBLICA**

**Patrimonio**

La cuenta de Patrimonio presentó los siguientes saldos:

Concepto	2024	2023
<b>Patrimonio Contribuido</b>		
Aportaciones	138,115,807.04	138,115,807.04
Donaciones de Capital	216,469.32	216,469.32
<b>Patrimonio Generado</b>		
Resultado del Ejercicio (Ahorro/Desahorro)	9,447,682.85	- 7,219,376.80
Resultados de Ejercicios Anteriores	-3,982,258.35	5,017,068.06
Rectificaciones de resultados de ejercicios anteriores	0.00	-23,760.47
<b>Total</b>	<b>143,797,700.86</b>	<b>136,106,207.15</b>

**Patrimonio Contribuido**

Concepto	2024	2023
Aportaciones	138,115,807.04	138,115,807.04
<b>Total</b>	<b>138,115,807.04</b>	<b>138,115,807.04</b>

**Patrimonio Generado**

Concepto	2024	2023
Resultado del Ejercicio (Ahorro/Desahorro)	9,447,682.85	- 7,219,376.80
Resultados de Ejercicios Anteriores	-4,367,349.30	5,017,068.06
Rectificaciones de resultados de ejercicios anteriores	0.00	-23,760.47
<b>Total</b>	<b>5,080,333.55</b>	<b>-2,226,069.21</b>



**Colegio de Estudios Científicos y Tecnológicos del Estado**

Notas a los Estados Financieros

Al 30 de junio de 2024

(Cifras en Pesos)

**IV. NOTAS AL ESTADO DE FLUJOS DE EFECTIVO**

**Efectivo y Equivalentes**

Concepto	2024	2023
Efectivo		
Bancos/Tesorería	14,306,969.13	18,160,315.09
Bancos/Dependencias y Otros		
Inversiones Temporales (hasta 3 meses)	6,014,962.43	5,728,385.22
Fondo con afectación específica		
Depósitos de fondos de terceros en Garantía y/o		
Otros Efectivos y Equivalentes		
<b>Total de Efectivo y Equivalentes</b>	<b>20,321,931.56</b>	<b>22,546,002.38</b>

**Adquisiciones de Actividades de Inversión efectivamente pagadas**

Concepto	2024	2023
<b>Bienes Inmuebles, Infraestructura y Construcciones en Proceso</b>		
Terrenos		
Viviendas		
Edificios no Habitacionales		
Infraestructura		
Construcciones en Proceso en Bienes de Dominio Público		
Construcciones en Proceso en Bienes Propios		
Otros Bienes Inmuebles		
<b>Bienes Muebles</b>		
Mobiliario y Equipo de Administración	369,832.22	191,960.52
Mobiliario y Equipo Educativo y Recreativo	0.00	28,875.00
Equipo e Instrumental Médico y de Laboratorio		
Vehículos y Equipo de Transporte		
Equipo de Defensa y Seguridad		
Maquinaria, Otros Equipos y Herramientas	0.00	24,508.80
Colecciones, Obras de Arte y Objetos Valiosos		
Activos Biológicos		
<b>Otras Inversiones</b>		
<b>Total</b>	<b>369,832.22</b>	<b>245,344.32</b>

**Conciliación de los Flujos de Efectivo Netos de las Actividades de Operación y la Cuenta de Ahorro/ Desahorro.**

Concepto	2024	2023
<b>Resultados del Ejercicio Ahorro/ Desahorro</b>	0.00	-7,219,376.80
Movimientos de partidas (o rubros) que no afectan al efectivo		
Depreciación	0.00	2,067,050.70
Amortización	0.00	0.00

## Colegio de Estudios Científicos y Tecnológicos del Estado

Notas a los Estados Financieros

Al 30 de junio de 2024

(Cifras en Pesos)

Incrementos en las provisiones	0.00	0.00
Incremento en inversiones producido por revaluación	0.00	0.00
Ganancia/pérdida en venta de bienes muebles, inmuebles e intangibles	0.00	0.00
Incremento en cuentas por cobrar		
<b>Flujos de Efectivo Netos de las Actividades de Operación</b>	<b>0.00</b>	<b>5,152,326.10</b>

### V. CONCILIACIÓN ENTRE LOS INGRESOS PRESUPUESTARIOS Y CONTABLES, ASÍ COMO ENTRE LOS EGRESOS PRESUPUESTARIOS Y LOS GASTOS CONTABLES.

Concepto	2024	2023
<b>Total de ingresos presupuestarios</b>	111,021,790.46	<b>231,371,735.62</b>
Más: ingresos contables no presupuestarios	0.00	0.00
Menos: Ingresos presupuestarios no contables	0.00	0.00
<b>Total de ingresos contables</b>	<b>111,021,790.46</b>	<b>231,371,735.62</b>
<b>Total de egresos presupuestarios</b>	101,943,939.83	<b>236,826,677.34</b>
Menos: egresos presupuestarios no contables	369,832.22	302,615.62
Más: gastos contables no presupuestarios	0.00	2,067,050.70
<b>Total de gastos contables</b>	<b>101,574,107.61</b>	<b>238,591,442.42</b>

### c) NOTAS DE MEMORIA (CUENTAS DE ORDEN)

#### Cuentas de Orden Contables

Concepto	Importe
Valores	0.00
Emisión de obligaciones	0.00
Avales y Garantías	0.00
Juicios	0.00
Contratos para Inversión Mediante Proyectos para Prestación de Servicios (PPS) y Similares	0.00
Bienes concesionados o en comodato	0.00

#### Cuentas de Orden Presupuestario

#### Cuentas de Orden Presupuestarias de Ingresos

Ingresos	Importe
Ley de Ingresos Estimada	212,287,971.00
Modificaciones a la Ley de Ingresos Estimada	18,954,707.99
Ley de Ingresos Recaudada	111,021,790.46

**Colegio de Estudios Científicos y Tecnológicos del Estado**

Notas a los Estados Financieros

Al 30 de junio de 2024

(Cifras en Pesos)

**Cuentas de Orden Presupuestarias de Egresos**

<b>Concepto</b>	<b>Importe</b>
Presupuesto de Egresos Aprobado	212,287,971.00
Presupuesto de Egresos por Ejercer	126,036,411.07
Modificaciones al Presupuesto de Egresos Aprobado	17,498,746.26
Presupuesto de Egresos Comprometido	3,262,328.09
Presupuesto de Egresos Devengado	2,792,978.97
Presupuesto de Egresos Ejercido	496,110.41
Presupuesto de Egresos Pagado	98,654,850.45

"Bajo protesta de decir verdad declaramos que los Estados Financieros y sus notas, son razonablemente correctos y son responsabilidad del emisor".



**Patricia Ramírez Sánchez**

Encargada de Despacho de la  
Dirección Administrativa



**Alfredo Javier Morales Hernández**

Coordinador de Recursos  
Financieros

COLEGIO DE ESTUDIOS CIENTÍFICOS Y TECNOLÓGICOS  
DEL ESTADO DE PUEBLA  
NOTAS A LOS ESTADOS FINANCIEROS  
CONCILIACIÓN  
Del 1 de Enero al 30 de Junio de 2024  
(Cifras en pesos)

CONCILIACIÓN ENTRE LOS INGRESOS PRESUPUESTARIOS Y CONTABLES:

	Concepto	2024
	1. Total de Ingresos Presupuestarios	111,021,790.46
	2. Más ingresos contables no presupuestarios	0.00
2.1	INGRESOS FINANCIEROS	0.00
2.2	INCREMENTO POR VARIACIÓN DE INVENTARIOS	0.00
2.3	DISMINUCIÓN DEL EXCESO DE ESTIMACIONES POR PÉRDIDA O DETERIORO U OBSOLESCENCIA	0.00
2.4	DISMINUCIÓN DEL EXCESO DE PROVISIONES	0.00
2.5	OTROS INGRESOS Y BENEFICIOS VARIOS	0.00
2.6	OTROS INGRESOS CONTABLES NO PRESUPUESTARIOS	0.00
	3. Menos ingresos presupuestarios no contables	0.00
3.1	APROVECHAMIENTOS PATRIMONIALES	0.00
3.2	INGRESOS DERIVADOS DE FINANCIAMIENTOS	0.00
3.3	OTROS INGRESOS PRESUPUESTARIOS NO CONTABLES	0.00
	4. Total de Ingresos Contables (4 = 1 + 2 - 3)	111,021,790.46


COLEGIO DE ESTUDIOS CIENTÍFICOS Y TECNOLÓGICOS  
DEL ESTADO DE PUEBLA  
NOTAS A LOS ESTADOS FINANCIEROS  
CONCILIACIÓN  
Del 1 de Enero al 30 de Junio de 2024  
(Cifras en pesos)

CONCILIACIÓN ENTRE LOS EGRESOS PRESUPUESTARIOS Y LOS GASTOS CONTABLES:

	Concepto	2024
	1. Total de egresos presupuestarios	101,943,939.83
	2. Menos egresos presupuestarios no contables	369,832.22
2.1	MATERIAS PRIMAS Y MATERIALES DE PRODUCCIÓN Y COMERCIALIZACIÓN	0.00
2.2	MATERIALES Y SUMINISTROS	0.00
2.3	MOBILIARIO Y EQUIPO DE ADMINISTRACIÓN	369,832.22
2.4	MOBILIARIO Y EQUIPO EDUCACIONAL Y RECREATIVO	0.00
2.5	EQUIPO E INSTRUMENTAL MÉDICO Y DE LABORATORIO	0.00
2.6	VEHÍCULOS Y EQUIPO DE TRANSPORTE	0.00
2.7	EQUIPO DE DEFENSA Y SEGURIDAD	0.00
2.8	MAQUINARIA, OTROS EQUIPOS Y HERRAMIENTAS	0.00
2.9	ACTIVOS BIOLÓGICOS	0.00
2.10	BIENES INMUEBLES	0.00
2.11	ACTIVOS INTANGIBLES	0.00
2.12	OBRA PÚBLICA EN BIENES DE DOMINIO PÚBLICO	0.00
2.13	OBRA PÚBLICA	0.00
2.14	ACCIONES Y PARTICIPACIONES DE CAPITAL	0.00
2.15	COMPRA DE TÍTULOS Y VALORES	0.00
2.16	CONCESIÓN DE PRÉSTAMOS	0.00
2.17	INVERSIONES EN FIDEICOMISOS, MANDATOS Y OTROS ANÁLOGOS	0.00
2.18	PROVISIONES PARA CONTINGENCIAS Y OTRAS EROGACIONES ESPECIALES	0.00
2.19	AMORTIZACIÓN DE LA DEUDA PÚBLICA	0.00
2.20	ADEUDOS DE EJERCICIOS FISCALES ANTERIORES (ADEFAS)	0.00
2.21	OTROS EGRESOS PRESUPUESTARIOS NO CONTABLES	0.00
	3. Más gastos contables no presupuestarios	0.00
3.1	ESTIMACIONES, DEPRECIACIONES, DETERIOROS, OBSOLESCENCIAS Y AMORTIZACIONES	0.00
3.2	PROVISIONES	0.00
3.3	DISMINUCIONES DE INVENTARIOS	0.00
3.4	OTROS GASTOS	0.00
3.5	INVERSIÓN PÚBLICA	0.00
3.6	MATERIALES Y SUMINISTROS	0.00
3.7	OTROS GASTOS CONTABLES NO PRESUPUESTARIOS	0.00
	4. Total de Gastos Contables (4 = 1 - 2 + 3)	101,574,107.61

COLEGIO DE ESTUDIOS CIENTÍFICOS Y TECNOLÓGICOS  
DEL ESTADO DE PUEBLA  
NOTAS A LOS ESTADOS FINANCIEROS  
CONCILIACIÓN  
Del 1 de Enero al 30 de Junio de 2024  
(Cifras en pesos)

Bajo protesta de decir verdad declaramos que los Estados Financieros y sus notas,  
son razonablemente correctos y son responsabilidad del emisor.



ROBERTO ELI ESPONDA ISLAS  
DIRECTOR GENERAL



PATRICIA RAMÍREZ SÁNCHEZ  
ENCARGADA DE DESP. DE DIR. ADMINISTRATIV



COLEGIO DE ESTUDIOS CIENTÍFICOS Y TECNOLÓGICOS  
DEL ESTADO DE PUEBLA  
ESTADO ANALÍTICO DE INGRESOS  
Del 1 de Enero al 30 de Junio de 2024  
(Cifras en pesos)

Rubro de Ingresos	Ingreso Estimado (1)	Ampliaciones y Reducciones (2)	Ingreso Modificado (3=1+2)	Ingreso Devengado (4)	Ingreso Recaudado (5)	Diferencia (6=5-1)
IMPUESTOS	0.00	0.00	0.00	0.00	0.00	0.00
CUOTAS Y APORTACIONES DE SEGURIDAD SOCIAL	0.00	0.00	0.00	0.00	0.00	0.00
CONTRIBUCIONES DE MEJORAS	0.00	0.00	0.00	0.00	0.00	0.00
DERECHOS	0.00	0.00	0.00	0.00	0.00	0.00
PRODUCTOS	389,700.00	22,365.96	412,065.96	412,072.45	412,072.45	22,372.45
APROVECHAMIENTOS	0.00	0.00	0.00	0.00	0.00	0.00
INGRESOS POR VENTAS DE BIENES, PRESTACIÓN DE SERVICIOS Y OTROS INGRESOS	310,300.00	213,358.26	523,658.26	174,199.00	174,199.00	-136,101.00
PARTICIPACIONES, APORTACIONES, CONVENIOS, INCENTIVOS DERIV. DE LA COLAB. FISCAL Y FONDOS DIST. DE APORT	0.00	0.00	0.00	0.00	0.00	0.00
TRANSFERENCIAS, ASIGNACIONES, SUBSIDIOS Y SUBVENCIONES, Y PENSIONES Y JUBILACIONES	211,587,971.00	18,718,983.77	230,306,954.77	110,435,519.01	110,435,519.01	-101,152,451.99
INGRESOS DERIVADOS DE FINANCIAMIENTOS	0.00	0.00	0.00	0.00	0.00	0.00
=====	=====	=====	=====	=====	=====	=====
TOTAL	212,287,971.00	18,954,707.99	231,242,678.99	111,021,790.46	111,021,790.46	
=====	=====	=====	=====	=====	=====	=====
				Ingresos Excedentes		0.00
				=====		=====

COLEGIO DE ESTUDIOS CIENTÍFICOS Y TECNOLÓGICOS  
DEL ESTADO DE PUEBLA  
ESTADO ANALÍTICO DE INGRESOS  
Del 1 de Enero al 30 de Junio de 2024  
(Cifras en pesos)

Estado Analítico de Ingresos por Fuente de Financiamiento	Ingreso Estimado (1)	Ampliaciones/ Reducciones (2)	Ingreso Modificado (3=1+2)	Ingreso Devengado (4)	Ingreso Recaudado (5)	Diferencia (6=5-1)
INGRESOS DEL PODER EJECUTIVO FEDERAL O ESTATAL Y DE LOS MUNICIPIOS	0.00	0.00	0.00	0.00	0.00	0.00
IMPUESTOS	0.00	0.00	0.00	0.00	0.00	0.00
CUOTAS Y APORTACIONES DE SEGURIDAD SOCIAL	0.00	0.00	0.00	0.00	0.00	0.00
CONTRIBUCIONES DE MEJORAS	0.00	0.00	0.00	0.00	0.00	0.00
DERECHOS	0.00	0.00	0.00	0.00	0.00	0.00
PRODUCTOS	0.00	0.00	0.00	0.00	0.00	0.00
APROVECHAMIENTOS	0.00	0.00	0.00	0.00	0.00	0.00
PARTICIPACIONES, APORTACIONES, CONVENIOS, INCENTIVOS DERIV. DE LA COLAB. FISCAL Y FONDOS DIST. DE APORT	0.00	0.00	0.00	0.00	0.00	0.00
TRANSFERENCIAS, ASIGNACIONES, SUBSIDIOS Y SUBVENCIONES, Y PENSIONES Y JUBILACIONES	0.00	0.00	0.00	0.00	0.00	0.00
INGRESOS DE LOS ENTES PÚBLICOS DE LOS PODERES LEGISLATIVO Y JUDICIAL, DE LOS ÓRGANOS AUTÓNOMOS Y DEL SECTOR PARAESTATAL O PARAMUNICIPAL, ASÍ COMO DE LAS EMPRESAS PRODUCTIVAS DEL ESTADO	212,287,971.00	18,954,707.99	231,242,678.99	111,021,790.46	111,021,790.46	-101,266,180.54
CUOTAS Y APORTACIONES DE SEGURIDAD SOCIAL	0.00	0.00	0.00	0.00	0.00	0.00
PRODUCTOS	389,700.00	22,365.96	412,065.96	412,072.45	412,072.45	22,372.45
INGRESOS POR VENTAS DE BIENES, PRESTACIÓN DE SERVICIOS Y OTROS INGRESOS	310,300.00	213,358.26	523,658.26	174,199.00	174,199.00	-136,101.00
TRANSFERENCIAS, ASIGNACIONES, SUBSIDIOS Y SUBVENCIONES, Y PENSIONES Y JUBILACIONES	211,587,971.00	18,718,983.77	230,306,954.77	110,435,519.01	110,435,519.01	-101,152,451.99

COLEGIO DE ESTUDIOS CIENTÍFICOS Y TECNOLÓGICOS  
 DEL ESTADO DE PUEBLA  
 ESTADO ANALÍTICO DE INGRESOS  
 Del 1 de Enero al 30 de Junio de 2024  
 (Cifras en pesos)


Estado Analítico de Ingresos por Fuente de Financiamiento	Ingreso Estimado (1)	Ampliaciones/ Reducciones (2)	Ingreso Modificado (3=1+2)	Ingreso Devengado (4)	Ingreso Recaudado (5)	Diferencia (6=5-1)
INGRESOS DERIVADOS DE FINANCIAMIENTO	0.00	0.00	0.00	0.00	0.00	0.00
INGRESOS DERIVADOS DE FINANCIAMIENTOS	0.00	0.00	0.00	0.00	0.00	0.00
TOTAL	212,287,971.00	18,954,707.99	231,242,678.99	111,021,790.46	111,021,790.46	
					Ingresos Excedentes	0.00

Bajo protesta de decir verdad declaramos que los Estados Financieros y sus notas,  
 son razonablemente correctos y son responsabilidad del emisor.




---

ROBERTO ELI ESPONDA ISLAS  
 DIRECTOR GENERAL




---

PATRICIA RENTERÍA SÁNCHEZ  
 ENCARGADA DE DESP. DE DIR. ADMINISTRATIV

COLEGIO DE ESTUDIOS CIENTÍFICOS Y TECNOLÓGICOS  
DEL ESTADO DE PUEBLA  
ESTADO ANALÍTICO DEL EJERCICIO DEL PRESUPUESTO DE EGRESOS  
CLASIFICACIÓN POR OBJETO DEL GASTO (CAPÍTULO Y CONCEPTO)  
Del 1 de Enero al 30 de Junio de 2024  
(Cifras en pesos)

Concepto	Egreso Aprobado (1)	Ampliaciones/ Reducciones (2)	Egreso Modificado (3=1+2)	Egreso Devengado (4)	Egreso Pagado (5)	Subejercicio (6=3-4)
1 SERVICIOS PERSONALES	192,113,127.00	12,465,542.42	204,578,669.42	89,343,675.34	88,985,233.74	115,234,994.08
1.1 REMUNERACIONES AL PERSONAL DE CARÁCTER PERMANENTE	107,883,916.00	8,591,890.00	116,475,806.00	56,177,659.95	56,177,659.95	60,298,146.05
1.2 REMUNERACIONES AL PERSONAL DE CARÁCTER TRANSITORIO	0.00	0.00	0.00	0.00	0.00	0.00
1.3 REMUNERACIONES ADICIONALES Y ESPECIALES	26,948,960.00	10,019,593.00	36,968,553.00	8,341,011.63	8,341,011.63	28,627,541.37
1.4 SEGURIDAD SOCIAL	24,031,640.00	2,177,600.00	26,209,240.00	15,806,571.39	15,448,129.79	10,402,668.61
1.5 OTRAS PRESTACIONES SOCIALES Y ECONÓMICAS	33,172,781.00	-8,323,540.58	24,849,240.42	8,980,515.85	8,980,515.85	15,868,724.57
1.6 PREVISIONES	0.00	0.00	0.00	0.00	0.00	0.00
1.7 PAGO DE ESTÍMULOS A LAS Y LOS SERVIDORES PÚBLICOS	75,830.00	0.00	75,830.00	37,916.52	37,916.52	37,913.48
2 MATERIALES Y SUMINISTROS	6,877,850.00	876,496.60	7,754,346.60	5,153,725.51	2,638,266.73	2,600,621.09
2.1 MATERIALES DE ADMINISTRACIÓN, EMISIÓN DE DOCUMENTOS Y ARTÍCULOS OFICIALES	1,902,631.00	1,738,692.26	3,641,323.26	3,448,281.91	1,584,018.02	193,041.35
2.2 ALIMENTOS Y UTENSILIOS	633,693.00	-578,940.79	54,752.21	50,992.29	49,794.37	3,759.92
2.3 MATERIAS PRIMAS Y MATERIALES DE PRODUCCIÓN Y COMERCIALIZACIÓN	0.00	0.00	0.00	0.00	0.00	0.00
2.4 MATERIALES Y ARTÍCULOS DE CONSTRUCCIÓN Y DE REPARACIÓN	1,004,184.00	-679,537.85	324,646.15	160,457.67	160,440.17	164,188.48
2.5 PRODUCTOS QUÍMICOS, FARMACÉUTICOS Y DE LABORATORIO	145,316.00	-100,580.43	44,735.57	44,649.57	44,649.57	86.00
2.6 COMBUSTIBLES, LUBRICANTES Y ADITIVOS	553,889.00	540,819.23	1,094,708.23	992,561.77	397,744.65	102,146.46
2.7 VESTUARIO, BLANCOS, PRENDAS DE PROTECCIÓN Y ARTÍCULOS DEPORTIVOS	370,119.00	1,038,879.64	1,408,998.64	296,764.24	296,764.24	1,112,234.40
2.8 MATERIALES Y SUMINISTROS PARA SEGURIDAD PÚBLICA	0.00	0.00	0.00	0.00	0.00	0.00
2.9 HERRAMIENTAS, REFACCIONES Y ACCESORIOS MENORES	2,268,018.00	-1,082,835.46	1,185,182.54	160,018.06	104,855.71	1,025,164.48
3 SERVICIOS GENERALES	12,896,994.00	5,067,443.57	17,964,437.57	6,560,274.97	6,166,688.97	11,404,162.60
3.1 SERVICIOS BÁSICOS	1,177,412.00	819,374.22	1,996,786.22	697,145.90	690,849.90	1,299,640.32
3.2 SERVICIOS DE ARRENDAMIENTO	918,253.00	727,771.84	1,646,024.84	735,222.89	735,222.89	910,801.95
3.3 SERVICIOS PROFESIONALES, CIENTÍFICOS, TÉCNICOS Y OTROS SERVICIOS	5,263,186.00	-3,485,970.64	1,777,215.36	676,479.99	676,323.09	1,100,735.37
3.4 SERVICIOS FINANCIEROS, BANCARIOS Y	1,275,060.00	6,916.26	1,281,976.26	82,092.05	59,751.56	1,199,884.21

COLEGIO DE ESTUDIOS CIENTÍFICOS Y TECNOLÓGICOS  
DEL ESTADO DE PUEBLA  
ESTADO ANALÍTICO DEL EJERCICIO DEL PRESUPUESTO DE EGRESOS  
CLASIFICACIÓN POR OBJETO DEL GASTO (CAPÍTULO Y CONCEPTO)  
Del 1 de Enero al 30 de Junio de 2024  
(Cifras en pesos)

Concepto	Egreso Aprobado (1)	Ampliaciones/Reducciones (2)	Egreso Modificado (3=1+2)	Egreso Devengado (4)	Egreso Pagado (5)	Subejercicio (6=3-4)
COMERCIALES						
3.5 SERVICIOS DE INSTALACIÓN, REPARACIÓN, MANTENIMIENTO Y CONSERVACIÓN	1,336,239.00	659,958.08	1,996,197.08	673,341.55	673,341.55	1,322,855.53
3.6 SERVICIOS DE COMUNICACIÓN SOCIAL Y PUBLICIDAD	2,307.00	-2,307.00	0.00	0.00	0.00	0.00
3.7 SERVICIOS DE TRASLADO Y VIÁTICOS	965,719.00	280,327.36	1,246,046.36	402,320.78	396,225.56	843,725.58
3.8 SERVICIOS OFICIALES	716,151.00	1,886,883.38	2,603,034.38	1,033,267.09	1,033,267.09	1,569,767.29
3.9 OTROS SERVICIOS GENERALES	1,242,667.00	4,174,490.07	5,417,157.07	2,260,404.72	1,901,707.33	3,156,752.35
4 TRANSFERENCIAS, ASIGNACIONES, SUBSIDIOS Y OTRAS AYUDAS	400,000.00	158,912.72	558,912.72	516,431.79	494,828.79	42,480.93
4.1 TRANSFERENCIAS INTERNAS Y ASIGNACIONES AL SECTOR PÚBLICO	0.00	0.00	0.00	0.00	0.00	0.00
4.2 TRANSFERENCIAS AL RESTO DEL SECTOR PÚBLICO	0.00	0.00	0.00	0.00	0.00	0.00
4.3 SUBSIDIOS Y SUBVENCIONES	0.00	0.00	0.00	0.00	0.00	0.00
4.4 AYUDAS SOCIALES	400,000.00	158,912.72	558,912.72	516,431.79	494,828.79	42,480.93
4.5 PENSIONES Y JUBILACIONES	0.00	0.00	0.00	0.00	0.00	0.00
4.6 TRANSFERENCIAS A FIDEICOMISOS, MANDATOS Y OTROS ANÁLOGOS	0.00	0.00	0.00	0.00	0.00	0.00
4.7 TRANSFERENCIAS A LA SEGURIDAD SOCIAL	0.00	0.00	0.00	0.00	0.00	0.00
4.8 DONATIVOS	0.00	0.00	0.00	0.00	0.00	0.00
4.9 TRANSFERENCIAS AL EXTERIOR	0.00	0.00	0.00	0.00	0.00	0.00
5 BIENES MUEBLES, INMUEBLES E INTANGIBLES	0.00	386,312.68	386,312.68	369,832.22	369,832.22	16,480.46
5.1 MOBILIARIO Y EQUIPO DE ADMINISTRACIÓN	0.00	386,312.68	386,312.68	369,832.22	369,832.22	16,480.46
5.2 MOBILIARIO Y EQUIPO EDUCACIONAL Y RECREATIVO	0.00	0.00	0.00	0.00	0.00	0.00
5.3 EQUIPO E INSTRUMENTAL MÉDICO Y DE LABORATORIO	0.00	0.00	0.00	0.00	0.00	0.00
5.4 VEHÍCULOS Y EQUIPO DE TRANSPORTE	0.00	0.00	0.00	0.00	0.00	0.00
5.5 EQUIPO DE DEFENSA Y SEGURIDAD	0.00	0.00	0.00	0.00	0.00	0.00
5.6 MAQUINARIA, OTROS EQUIPOS Y HERRAMIENTAS	0.00	0.00	0.00	0.00	0.00	0.00
5.7 ACTIVOS BIOLÓGICOS	0.00	0.00	0.00	0.00	0.00	0.00
5.8 BIENES INMUEBLES	0.00	0.00	0.00	0.00	0.00	0.00
5.9 ACTIVOS INTANGIBLES	0.00	0.00	0.00	0.00	0.00	0.00
6 INVERSIÓN PÚBLICA	0.00	0.00	0.00	0.00	0.00	0.00

COLEGIO DE ESTUDIOS CIENTÍFICOS Y TECNOLÓGICOS  
DEL ESTADO DE PUEBLA  
ESTADO ANALÍTICO DEL EJERCICIO DEL PRESUPUESTO DE EGRESOS  
CLASIFICACIÓN POR OBJETO DEL GASTO (CAPÍTULO Y CONCEPTO)  
Del 1 de Enero al 30 de Junio de 2024  
(Cifras en pesos)

Concepto	Egreso Aprobado (1)	Ampliaciones/ Reducciones (2)	Egreso Modificado (3=1+2)	Egreso Devengado (4)	Egreso Pagado (5)	Subejercicio (6=3-4)
6.1 OBRA PÚBLICA EN BIENES DE DOMINIO PÚBLICO	0.00	0.00	0.00	0.00	0.00	0.00
6.2 OBRA PÚBLICA	0.00	0.00	0.00	0.00	0.00	0.00
6.3 PROYECTOS PRODUCTIVOS Y ACCIONES DE FOMENTO	0.00	0.00	0.00	0.00	0.00	0.00
7 INVERSIONES FINANCIERAS Y OTRAS PROVISIONES	0.00	0.00	0.00	0.00	0.00	0.00
7.1 INVERSIONES PARA EL FOMENTO DE ACTIVIDADES PRODUCTIVAS	0.00	0.00	0.00	0.00	0.00	0.00
7.2 ACCIONES Y PARTICIPACIONES DE CAPITAL	0.00	0.00	0.00	0.00	0.00	0.00
7.3 COMPRA DE TÍTULOS Y VALORES	0.00	0.00	0.00	0.00	0.00	0.00
7.4 CONCESIÓN DE PRÉSTAMOS	0.00	0.00	0.00	0.00	0.00	0.00
7.5 INVERSIONES EN FIDEICOMISOS, MANDATOS Y OTROS ANÁLOGOS	0.00	0.00	0.00	0.00	0.00	0.00
7.6 OTRAS INVERSIONES FINANCIERAS	0.00	0.00	0.00	0.00	0.00	0.00
7.9 PROVISIONES PARA CONTINGENCIAS Y OTRAS EROGACIONES ESPECIALES	0.00	0.00	0.00	0.00	0.00	0.00
8 PARTICIPACIONES Y APORTACIONES	0.00	0.00	0.00	0.00	0.00	0.00
8.1 PARTICIPACIONES	0.00	0.00	0.00	0.00	0.00	0.00
8.3 APORTACIONES	0.00	0.00	0.00	0.00	0.00	0.00
8.5 CONVENIOS	0.00	0.00	0.00	0.00	0.00	0.00
9 DEUDA PÚBLICA	0.00	0.00	0.00	0.00	0.00	0.00
9.1 AMORTIZACIÓN DE LA DEUDA PÚBLICA	0.00	0.00	0.00	0.00	0.00	0.00
9.2 INTERESES DE LA DEUDA PÚBLICA	0.00	0.00	0.00	0.00	0.00	0.00
9.3 COMISIONES DE LA DEUDA PÚBLICA	0.00	0.00	0.00	0.00	0.00	0.00
9.4 GASTOS DE LA DEUDA PÚBLICA	0.00	0.00	0.00	0.00	0.00	0.00
9.5 COSTO POR COBERTURAS	0.00	0.00	0.00	0.00	0.00	0.00
9.6 APOYOS FINANCIEROS	0.00	0.00	0.00	0.00	0.00	0.00
9.9 ADEUDOS DE EJERCICIOS FISCALES ANTERIORES (ADEFAS)	0.00	0.00	0.00	0.00	0.00	0.00
TOTAL DEL GASTO	212,287,971.00	18,954,707.99	231,242,678.99	101,943,939.83	98,654,850.45	129,298,739.16




COLEGIO DE ESTUDIOS CIENTÍFICOS Y TECNOLÓGICOS  
DEL ESTADO DE PUEBLA  
ESTADO ANALÍTICO DEL EJERCICIO DEL PRESUPUESTO DE EGRESOS  
CLASIFICACIÓN POR OBJETO DEL GASTO (CAPÍTULO Y CONCEPTO)  
Del 1 de Enero al 30 de Junio de 2024  
(Cifras en pesos)

Bajo protesta de decir verdad declaramos que los Estados Financieros y sus notas,  
son razonablemente correctos y son responsabilidad del emisor.



---

ROBERTO ELI ESPONDA ISLAS  
DIRECTOR GENERAL



---


PATRICIA RAMÍREZ SÁNCHEZ  
ENCARGADA DE DESP. DE DIR. ADMINISTRATIV

COLEGIO DE ESTUDIOS CIENTÍFICOS Y TECNOLÓGICOS  
 DEL ESTADO DE PUEBLA  
 ESTADO ANALÍTICO DEL EJERCICIO DEL PRESUPUESTO DE EGRESOS  
 CLASIFICACIÓN ECONÓMICA (POR TIPO DE GASTO)  
 Del 1 de Enero al 30 de Junio de 2024  
 (Cifras en pesos)

Concepto	Egreso Aprobado (1)	Ampliaciones/Reducciones (2)	Egreso Modificado (3=1+2)	Egreso Devengado (4)	Egreso Pagado (5)	Subejercicio (6=3-4)
1 GASTO CORRIENTE	212,287,971.00	18,568,395.31	230,856,366.31	101,574,107.61	98,285,018.23	129,282,258.70
2 GASTO DE CAPITAL	0.00	386,312.68	386,312.68	369,832.22	369,832.22	16,480.46
3 AMORTIZACIÓN DE LA DEUDA Y DISMINUCIÓN DE PASIVOS	0.00	0.00	0.00	0.00	0.00	0.00
4 PENSIONES Y JUBILACIONES	0.00	0.00	0.00	0.00	0.00	0.00
5 PARTICIPACIONES	0.00	0.00	0.00	0.00	0.00	0.00
<b>TOTAL DEL GASTO</b>	<b>212,287,971.00</b>	<b>18,954,707.99</b>	<b>231,242,678.99</b>	<b>101,943,939.83</b>	<b>98,654,850.45</b>	<b>129,298,739.16</b>

Bajo protesta de decir verdad declaramos que los Estados Financieros y sus notas, son razonablemente correctos y son responsabilidad del emisor.

  
 \_\_\_\_\_  
 ROBERTO ELI ESPONDA ISLAS  
 DIRECTOR GENERAL

  
 \_\_\_\_\_  
 PATRICIA RAMIREZ SANCHEZ  
 ENCARGADA DE DESP. DE DIR. ADMINISTRATIV

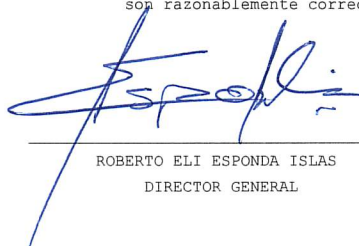
COLEGIO DE ESTUDIOS CIENTÍFICOS Y TECNOLÓGICOS  
DEL ESTADO DE PUEBLA  
ESTADO ANALÍTICO DEL EJERCICIO DEL PRESUPUESTO DE EGRESOS  
CLASIFICACIÓN ADMINISTRATIVA  
Del 1 de Enero al 30 de Junio de 2024  
(Cifras en pesos)

	Concepto	Egreso Aprobado (1)	Ampliaciones/ Reducciones (2)	Egreso Modificado (3=1+2)	Egreso Devengado (4)	Egreso Pagado (5)	Subejercicio (6=3-4)
2	SECTOR PUBLICO DE LAS ENTIDADES FEDERATIVAS	212,287,971.00	18,954,707.99	231,242,678.99	101,943,939.83	98,654,850.45	129,298,739.16
2.1	SECTOR PUBLICO NO FINANCIERO	212,287,971.00	18,954,707.99	231,242,678.99	101,943,939.83	98,654,850.45	129,298,739.16
2.1.1	GOBIERNO GENERAL ESTATAL O DEL DISTRITO FEDERAL	212,287,971.00	18,954,707.99	231,242,678.99	101,943,939.83	98,654,850.45	129,298,739.16
2.1.1.1.2	ENTIDADES PARAESTATALES Y FIDEICOMISOS NO EMPRESARIALES Y NO FINANCIEROS	212,287,971.00	18,954,707.99	231,242,678.99	101,943,939.83	98,654,850.45	129,298,739.16
2.1.1.2.7	COLEGIO DE ESTUDIOS CIENTÍFICOS Y TECNOLÓGICOS DEL ESTADO DE PUEBLA	212,287,971.00	18,954,707.99	231,242,678.99	101,943,939.83	98,654,850.45	129,298,739.16
000	RAMO GENERAL	0.00	0.00	0.00	0.00	0.00	0.00
001	DIRECCIÓN GENERAL	44,137.00	54,850,110.49	54,894,247.49	20,759,444.89	18,763,077.14	34,134,802.60
002	PLANTEL CHIGNAHUAPAN	142,087.00	18,708,335.72	18,850,422.72	9,701,084.22	9,626,509.42	9,149,338.50
003	PLANTEL MAGDALENA	156,657.00	15,546,514.03	15,703,171.03	8,302,390.08	8,238,678.96	7,400,780.95
004	PLANTEL TECAMACHALCO	154,929.00	18,341,718.20	18,496,647.20	9,834,458.84	9,754,765.00	8,662,188.36
005	PLANTEL TLACOTEPEC	60,457.00	5,607,028.24	5,667,485.24	2,823,318.07	2,801,307.67	2,844,167.17
006	PLANTEL TEHUITZINGO	101,665.00	10,573,768.37	10,675,433.37	5,756,622.32	5,708,570.79	4,918,811.05
007	PLANTEL VENUSTIANO CARRANZA	108,793.00	13,402,203.68	13,510,996.68	6,105,793.62	6,063,031.24	7,405,203.06
008	PLANTEL CHOLULA	167,265.00	16,259,649.99	16,426,914.99	7,640,713.44	7,583,225.02	8,786,201.55
009	PLANTEL GUADALUPE VICTORIA	59,988.00	5,911,565.07	5,971,553.07	3,068,348.34	3,044,457.36	2,903,204.73
010	PLANTEL HUEJOTZINGO	95,003.00	11,897,427.11	11,992,430.11	6,728,422.23	6,678,063.42	5,264,007.88
011	PLANTEL XICOTEPEC	90,542.00	9,724,454.66	9,814,996.66	4,749,285.76	4,712,854.12	5,065,710.90
012	EMSAD LA PAHUA	59,584.00	2,651,528.61	2,711,112.61	1,320,020.40	1,308,475.78	1,391,092.21
013	EMSAD TLAOLANTONGO	99,394.00	2,699,286.66	2,798,680.66	1,361,316.93	1,348,958.49	1,437,363.73
014	EMSAD AMELUCA	93,767.00	4,240,917.92	4,334,684.92	2,139,540.27	2,122,024.56	2,195,144.65
015	EMSAD BOCA DEL MONTE	46,505.00	2,772,614.06	2,819,119.06	1,290,276.96	1,277,714.80	1,528,842.10
016	EMSAD SANTA ELENA	46,170.00	2,268,413.18	2,314,583.18	1,143,565.22	1,132,657.19	1,171,017.96
017	EMSAD MEXCALTOCHINTLA	58,284.00	2,195,844.68	2,254,128.68	1,099,162.27	1,089,815.28	1,154,966.41
018	EMSAD NARANJASTITLA	80,777.00	2,813,669.44	2,894,446.44	1,336,384.50	1,325,524.06	1,558,061.94
019	EMSAD BUENA VISTA	44,517.00	1,922,867.06	1,967,384.06	959,038.52	952,877.45	1,008,345.54
020	CAPITULO 1000 CECYTE	175,235,664.00	-162,960,854.93	12,274,809.07	0.00	0.00	12,274,809.07
021	CAPITULO 1000 EMSAD	16,897,938.00	-15,672,613.65	1,225,324.35	0.00	0.00	1,225,324.35
022	DIRECCIÓN DE VINCULACIÓN	1,860,224.00	-1,719,235.36	140,988.64	350.00	350.00	140,638.64
023	DIRECCIÓN DE PLANEACIÓN	146,409.00	-7,154.62	139,254.38	62,817.89	62,817.89	76,436.49
024	DIRECCIÓN ACADÉMICA	4,711,375.00	-1,800,657.55	2,910,717.45	1,727,603.64	1,706,000.64	1,183,113.81
025	DIRECCIÓN ADMINISTRATIVA	11,033,265.00	-1,086,986.63	9,946,278.37	4,032,780.86	3,351,893.61	5,913,497.51
026	COORDINACIÓN JURÍDICA	375,536.00	-46,838.00	328,698.00	0.00	0.00	328,698.00
027	COORDINACIÓN DE SISTEMAS INTEGRALES DE GESTIÓN	317,039.00	-138,868.44	178,170.56	1,200.56	1,200.56	176,970.00
TOTAL DEL GASTO		212,287,971.00	18,954,707.99	231,242,678.99	101,943,939.83	98,654,850.45	129,298,739.16


COLEGIO DE ESTUDIOS CIENTÍFICOS Y TECNOLÓGICOS  
 DEL ESTADO DE PUEBLA  
 ESTADO ANALÍTICO DEL EJERCICIO DEL PRESUPUESTO DE EGRESOS  
 CLASIFICACIÓN ADMINISTRATIVA  
 Del 1 de Enero al 30 de Junio de 2024  
 (Cifras en pesos)

Concepto	Egreso Aprobado (1)	Ampliaciones/ Reducciones (2)	Egreso Modificado (3=1+2)	Egreso Devengado (4)	Egreso Pagado (5)	Subejercicio (6=3-4)
=====						

Bajo protesta de decir verdad declaramos que los Estados Financieros y sus notas,  
 son razonablemente correctos y son responsabilidad del emisor.



ROBERTO ELI ESPONDA ISLAS  
 DIRECTOR GENERAL



PATRICIA RAMÍREZ SÁNCHEZ  
 ENCARGADA DE DESP. DE DIR. ADMINISTRATIV


COLEGIO DE ESTUDIOS CIENTÍFICOS Y TECNOLÓGICOS  
DEL ESTADO DE PUEBLA  
ESTADO ANALÍTICO DEL EJERCICIO DEL PRESUPUESTO DE EGRESOS  
CLASIFICACIÓN FUNCIONAL (FINALIDAD Y FUNCIÓN)  
Del 1 de Enero al 30 de Junio de 2024  
(Cifras en pesos)


Concepto	Egreso Aprobado (1)	Ampliaciones/ Reducciones (2)	Egreso Modificado (3=1+2)	Egreso Devengado (4)	Egreso Pagado (5)	Subejercicio (6=3-4)
1 GOBIERNO	0.00	0.00	0.00	0.00	0.00	0.00
1.1 LEGISLACION	0.00	0.00	0.00	0.00	0.00	0.00
1.2 JUSTICIA	0.00	0.00	0.00	0.00	0.00	0.00
1.3 COORDINACION DE LA POLITICA DE GOBIERNO	0.00	0.00	0.00	0.00	0.00	0.00
1.4 RELACIONES EXTERIORES	0.00	0.00	0.00	0.00	0.00	0.00
1.5 ASUNTOS FINANCIEROS Y HACENDARIOS	0.00	0.00	0.00	0.00	0.00	0.00
1.6 SEGURIDAD NACIONAL	0.00	0.00	0.00	0.00	0.00	0.00
1.7 ASUNTOS DE ORDEN PUBLICO Y DE SEGURIDAD INTERIOR	0.00	0.00	0.00	0.00	0.00	0.00
1.8 OTROS SERVICIOS GENERALES	0.00	0.00	0.00	0.00	0.00	0.00
2 DESARROLLO SOCIAL	212,287,971.00	18,954,707.99	231,242,678.99	101,943,939.83	98,654,850.45	129,298,739.16
2.1 PROTECCION AMBIENTAL	0.00	0.00	0.00	0.00	0.00	0.00
2.2 VIVIENDA Y SERVICIOS A LA COMUNIDAD	0.00	0.00	0.00	0.00	0.00	0.00
2.3 SALUD	0.00	0.00	0.00	0.00	0.00	0.00
2.4 RECREACION, CULTURA Y OTRAS MANIFESTACIONES SOCIALES	0.00	0.00	0.00	0.00	0.00	0.00
2.5 EDUCACION	212,287,971.00	18,954,707.99	231,242,678.99	101,943,939.83	98,654,850.45	129,298,739.16
2.6 PROTECCION SOCIAL	0.00	0.00	0.00	0.00	0.00	0.00
2.7 OTROS ASUNTOS SOCIALES	0.00	0.00	0.00	0.00	0.00	0.00
3 DESARROLLO ECONOMICO	0.00	0.00	0.00	0.00	0.00	0.00
3.1 ASUNTOS ECONOMICOS, COMERCIALES Y LABORALES EN GENERAL	0.00	0.00	0.00	0.00	0.00	0.00
3.2 AGROPECUARIA, SILVICULTURA, PESCA Y CAZA	0.00	0.00	0.00	0.00	0.00	0.00
3.3 COMBUSTIBLES Y ENERGIA	0.00	0.00	0.00	0.00	0.00	0.00
3.4 MINERIA, MANUFACTURAS Y CONSTRUCCION	0.00	0.00	0.00	0.00	0.00	0.00
3.5 TRANSPORTE	0.00	0.00	0.00	0.00	0.00	0.00
3.6 COMUNICACIONES	0.00	0.00	0.00	0.00	0.00	0.00
3.7 TURISMO	0.00	0.00	0.00	0.00	0.00	0.00
3.8 CIENCIA, TECNOLOGIA E INNOVACION	0.00	0.00	0.00	0.00	0.00	0.00
3.9 OTRAS INDUSTRIAS Y OTROS ASUNTOS ECONOMICOS	0.00	0.00	0.00	0.00	0.00	0.00
4 OTRAS NO CLASIFICADAS EN FUNCIONES ANTERIORES	0.00	0.00	0.00	0.00	0.00	0.00

COLEGIO DE ESTUDIOS CIENTÍFICOS Y TECNOLÓGICOS  
 DEL ESTADO DE PUEBLA  
 ESTADO ANALÍTICO DEL EJERCICIO DEL PRESUPUESTO DE EGRESOS  
 CLASIFICACIÓN FUNCIONAL (FINALIDAD Y FUNCIÓN)  
 Del 1 de Enero al 30 de Junio de 2024  
 (Cifras en pesos)

Concepto	Egreso Aprobado (1)	Ampliaciones/ Reducciones (2)	Egreso Modificado (3=1+2)	Egreso Devengado (4)	Egreso Pagado (5)	Subejercicio (6=3-4)
4.1 TRANSACCIONES DE LA DEUDA PUBLICA / COSTO FINANCIERO DE LA DEUDA	0.00	0.00	0.00	0.00	0.00	0.00
4.2 TRANSFERENCIAS, PARTICIPACIONES Y APORTACIONES ENTRE DIFERENTES NIVELES Y ORDENES DE GOBIERNO	0.00	0.00	0.00	0.00	0.00	0.00
4.3 SANEAMIENTO DEL SISTEMA FINANCIERO	0.00	0.00	0.00	0.00	0.00	0.00
4.4 ADEUDOS DE EJERCICIOS FISCALES ANTERIORES	0.00	0.00	0.00	0.00	0.00	0.00
TOTAL DEL GASTO	212,287,971.00	18,954,707.99	231,242,678.99	101,943,939.83	98,654,850.45	129,298,739.16

Bajo protesta de decir verdad declaramos que los Estados Financieros y sus notas,  
 son razonablemente correctos y son responsabilidad del emisor.

  
 ROBERTO ELI ESPONDA ISLAS  
 DIRECTOR GENERAL


  
 PATRICIA RAMÍREZ SÁNCHEZ  
 ENCARGADA DE DESP. DE DIR. ADMINISTRATIV



COLEGIO DE ESTUDIOS CIENTÍFICOS Y TECNOLÓGICOS  
 DEL ESTADO DE PUEBLA  
 ENDEUDAMIENTO NETO  
 Del 1 de Enero al 30 de Junio de 2024  
 (Cifras en pesos)


Identificación de Crédito o Instrumento	Contratación/Coloc A	Amortización B	Endeudamiento Neto C = A - B
<b>Créditos Bancarios</b>			
Total Créditos Bancarios	0.00	0.00	0.00
<b>Otros Instrumentos de Deuda</b>			
Total Otros Instrumentos de Deuda	0.00	0.00	0.00
<b>TOTAL</b>	<b>0.00</b>	<b>0.00</b>	<b>0.00</b>

Bajo protesta de decir verdad declaramos que los Estados Financieros y sus notas,  
 son razonablemente correctos y son responsabilidad del emisor.




---

ROBERTO ELI ESPONDA ISLAS  
 DIRECTOR GENERAL





---

PATRICIA RAMÍREZ SÁNCHEZ  
 ENCARGADA DE DESP. DE DIR. ADMINISTRATIV

COLEGIO DE ESTUDIOS CIENTÍFICOS Y TECNOLÓGICOS  
DEL ESTADO DE PUEBLA  
INTERESES DE LA DEUDA  
Del 1 de Enero al 30 de Junio de 2024  
(Cifras en pesos)


Identificación de Crédito o Instrumento	Devengado	Pagado
Créditos Bancarios		
Total de Intereses de Créditos Bancarios	0.00	0.00
Otros Instrumentos de Deuda		
Total de Intereses de Otros Instrumentos de Deuda	0.00	0.00
TOTAL	0.00	0.00

Bajo protesta de decir verdad declaramos que los Estados Financieros y sus notas,  
son razonablemente correctos y son responsabilidad del emisor.



---

ROBERTO ELI ESPONDA ISLAS  
DIRECTOR GENERAL



---

PATRICIA JIMÉNEZ SÁNCHEZ  
ENCARGADA DE DESE. DE DIR. ADMINISTRATIV

COLEGIO DE ESTUDIOS CIENTÍFICOS Y TECNOLÓGICOS  
DEL ESTADO DE PUEBLA  
GASTO POR CATEGORÍA PROGRAMÁTICA  
Del 1 de Enero al 30 de Junio de 2024  
(Cifras en pesos)


Concepto	Egreso Aprobado (1)	Ampliaciones/ Reducciones (2)	Egreso Modificado (3=1+2)	Egreso Devengado (4)	Egreso Pagado (5)	Subejercicio (6=3-4)
Programas	212,287,971.00	18,954,707.99	231,242,678.99	101,943,939.83	98,654,850.45	129,298,739.16
Subsidios: Sector Social y Privado o						
Entidades Federativas y Municipios	0.00	0.00	0.00	0.00	0.00	0.00
S Sujetos a Reglas de Operación	0.00	0.00	0.00	0.00	0.00	0.00
U Otros Subsidios	0.00	0.00	0.00	0.00	0.00	0.00
Desempeño de las Funciones	212,287,971.00	18,954,707.99	231,242,678.99	101,943,939.83	98,654,850.45	129,298,739.16
E Prestación de Servicios Públicos	212,287,971.00	18,954,707.99	231,242,678.99	101,943,939.83	98,654,850.45	129,298,739.16
B Provisión de Bienes Públicos	0.00	0.00	0.00	0.00	0.00	0.00
P Planeación, seguimiento y evaluación de políticas públicas	0.00	0.00	0.00	0.00	0.00	0.00
F Promoción y fomento	0.00	0.00	0.00	0.00	0.00	0.00
G Regulación y supervisión	0.00	0.00	0.00	0.00	0.00	0.00
A Funciones de las Fuerzas Armadas (Únicamente Gobierno Federal)	0.00	0.00	0.00	0.00	0.00	0.00
R Específicos	0.00	0.00	0.00	0.00	0.00	0.00
K Proyectos de Inversión	0.00	0.00	0.00	0.00	0.00	0.00
Administrativos y de Apoyo	0.00	0.00	0.00	0.00	0.00	0.00
M Apoyo al proceso presupuestario y para mejorar la eficiencia institucional	0.00	0.00	0.00	0.00	0.00	0.00
O Apoyo a la función pública y al mejoramiento de la gestión	0.00	0.00	0.00	0.00	0.00	0.00
W Operaciones ajenas	0.00	0.00	0.00	0.00	0.00	0.00
Compromisos	0.00	0.00	0.00	0.00	0.00	0.00
L Obligaciones de cumplimiento de resolución jurisdiccional	0.00	0.00	0.00	0.00	0.00	0.00
N Desastres Naturales	0.00	0.00	0.00	0.00	0.00	0.00
Obligaciones	0.00	0.00	0.00	0.00	0.00	0.00
J Pensiones y jubilaciones	0.00	0.00	0.00	0.00	0.00	0.00
T Aportaciones a la seguridad social	0.00	0.00	0.00	0.00	0.00	0.00
Y Aportaciones a fondos de estabilización	0.00	0.00	0.00	0.00	0.00	0.00
Z Aportaciones a fondos de inversión y reestructura de pensiones	0.00	0.00	0.00	0.00	0.00	0.00
Programas de Gasto Federalizado (Gobierno Federal)	0.00	0.00	0.00	0.00	0.00	0.00
I Gasto Federalizado	0.00	0.00	0.00	0.00	0.00	0.00
C Participaciones a entidades federativas y municipios	0.00	0.00	0.00	0.00	0.00	0.00
D Costo financiero, deuda o apoyos a deudores y ahorradores de la banca	0.00	0.00	0.00	0.00	0.00	0.00

COLEGIO DE ESTUDIOS CIENTÍFICOS Y TECNOLÓGICOS  
 DEL ESTADO DE PUEBLA  
 GASTO POR CATEGORÍA PROGRAMÁTICA  
 Del 1 de Enero al 30 de Junio de 2024  
 (Cifras en pesos)

Concepto	Egreso Aprobado (1)	Ampliaciones/ Reducciones (2)	Egreso Modificado (3=1+2)	Egreso Devengado (4)	Egreso Pagado (5)	Subejercicio (6=3-4)
H Adeudos de ejercicios fiscales anteriores	0.00	0.00	0.00	0.00	0.00	0.00
TOTAL DEL GASTO	212,287,971.00	18,954,707.99	231,242,678.99	101,943,939.83	98,654,850.45	129,298,739.16

Bajo protesta de decir verdad declaramos que los Estados Financieros y sus notas,  
 son razonablemente correctos y son responsabilidad del emisor.

  
 \_\_\_\_\_  
 ROBERTO ELI ESPONDA ISLAS  
 DIRECTOR GENERAL

  
 \_\_\_\_\_  
 PATRICIA RAMÍREZ SÁNCHEZ  
 ENCARGADA DE DESP. DE DIR. ADMINISTRATIV

COLEGIO DE ESTUDIOS CIENTÍFICOS Y TECNOLÓGICOS  
DEL ESTADO DE PUEBLA  
INDICADORES DE RESULTADOS  
Al 30 de Junio de 2024

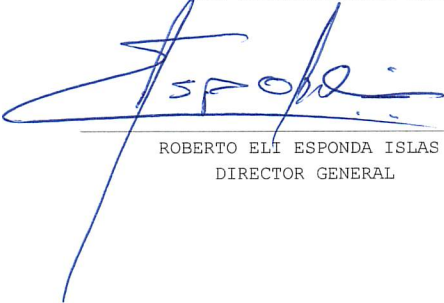
Indicador

Unidad de medida


Meta programada

Meta real

Bajo protesta de decir verdad declaramos que los Estados Financieros y sus notas,  
son razonablemente correctos y son responsabilidad del emisor.



ROBERTO ELI ESPONDA ISLAS  
DIRECTOR GENERAL



PATRICIA RAMÍREZ SÁNCHEZ  
ENCARGADA DE DESP. DE DIR. ADMINISTRATIV

COLEGIO DE ESTUDIOS CIENTÍFICOS Y TECNOLÓGICOS  
DEL ESTADO DE PUEBLA  
PROGRAMAS Y PROYECTOS DE INVERSIÓN  
Al 30 de Junio de 2024

Actividad

Unidad de medida

Meta programada

Meta real


% avance

Bajo protesta de decir verdad declaramos que los Estados Financieros y sus notas,  
son razonablemente correctos y son responsabilidad del emisor.



---

ROBERTO ELI ESPONDA ISLAS  
DIRECTOR GENERAL



---

PATRICIA RAMÍREZ SÁNCHEZ  
ENCARGADA DE DESP. DE DIR. ADMINISTRATIV